

Årsredovisning för
KAY KITCHEN FOOD AB

559226-0888

Räkenskapsåret
2022-12-01 - 2023-11-30

Innehållsförteckning:	Sida
Förvaltningsberättelse	1
Resultaträkning	2
Balansräkning	3,4
Redovisningsprinciper och bokslutskommentarer	5
Noter	6
Underskrifter	7

KAY KITCHEN FOOD AB
559226-0888

Fastställelseintyg


Undertecknad styrelseledamot intygar härmed dels att denna kopia av årsredovisningen överensstämmer med originalet, dels att resultat- och balansräkningen fastställts på årsstämma 2024-05-02. Stämman beslöt också att godkänna styrelsens förslag till resultatdisposition.

Ort och datum
Göteborg, 2024-05-02

Zeljko Husnjak , xstyrelseledamot



Ivan Gondi, styrelsesuppleant



Förvaltningsberättelse

Styrelsen för KAY KITCHEN FOOD AB, 559226-0888 får härmed avge årsredovisning för 2022-12-01 - 2023-11-30, bolagets 2023-11-30 räkenskapsår.

Allmänt om verksamheten

Organisation och marknad
Bolaget registrerades år 2019 och bedriver sedan dess restaurangsverksamhet, catering

Ekonomisk översikt

	2023-11-30	2022-11-30	2021-11-30	2020-11-30	2019-11-30
Nettomsättning (tkr)	7 239,0	7 821,0	7 006,0	6 930,0	
Resultat efter finansiella poster (tkr)	-301,0	705,0	-709,0	-1 503,0	
Soliditet, %	-14,0	3,7	2,8		

Dispositioner beträffande vinst eller förlust

	<i>Belopp</i>
Styrelsen föreslår att till förfogande stående medel:	
balanserat resultat	-1 330 964
årets resultat	-338 200
Totalt	<u>-1 669 164</u>
disponeras för	
balanseras i ny räkning	<u>-1 669 164</u>
Summa	-1 669 164

Vad beträffar företagets resultat och ställning i övrigt, hänvisas till efterföljande resultat- och balansräkningar med tillhörande bokslutskommentarer.

Resultaträkning

<i>Belopp i kr</i>	<i>Not</i>	<i>2022-12-01- 2023-11-30</i>	<i>2021-12-01- 2022-11-30</i>
Nettoomsättning		7 239 600	7 742 632
Förändringar av lager av produkter i arbete, färdiga varor och pågående arbete för annans räkning		-31 493	18 991
Övriga rörelseintäkter		-	60 159
		<u>7 208 107</u>	<u>7 821 782</u>
Rörelsens kostnader			
Råvaror och förnödenheter		-2 533 859	-3 034 851
Övriga externa kostnader		-1 475 047	-1 169 655
Personalkostnader	1	-3 499 977	-3 586 042
Rörelseresultat		<u>-300 776</u>	<u>31 234</u>
Resultat från finansiella poster			
Ränteintäkter och liknande resultatposter		262	-
Räntekostnader och liknande resultatposter	2	-37 686	-23 639
Resultat efter finansiella poster		<u>-338 200</u>	<u>7 595</u>
Resultat före skatt		<u>-338 200</u>	<u>7 595</u>
Skatt på årets resultat		-	-1 520
Årets resultat		<u>-338 200</u>	<u>6 075</u>

2024062521537

Balansräkning

<i>Belopp i kr</i>	<i>Not</i>	<i>2023-11-30</i>	<i>2022-11-30</i>
TILLGÅNGAR			
Anläggningstillgångar			
<i>Immateriella anläggningstillgångar</i>			
Goodwill		1 115 467	1 115 467
		<u>1 115 467</u>	<u>1 115 467</u>
Summa anläggningstillgångar		<u>1 115 467</u>	<u>1 115 467</u>
Omsättningstillgångar			
<i>Varulager mm</i>			
Råvaror och förnödenheter		69 822	101 315
		<u>69 822</u>	<u>101 315</u>
<i>Kortfristiga fordringar</i>			
Kundfordringar		611 968	818 970
Skattefordringar		20 101	-
Övriga fordringar		-159 415	21 792
Förutbetalda kostnader och upplupna intäkter		100 000	100 000
		<u>572 654</u>	<u>940 762</u>
<i>Kassa och bank</i>		81 006	49 257
Summa omsättningstillgångar		<u>723 482</u>	<u>1 091 334</u>
SUMMA TILLGÅNGAR		<u>1 838 949</u>	<u>2 206 801</u>

Balansräkning

<i>Belopp i kr</i>	<i>Not</i>	<i>2023-11-30</i>	<i>2022-11-30</i>
EGET KAPITAL OCH SKULDER			
<i>Eget kapital</i>	3		
<i>Bundet eget kapital</i>			
Aktiekapital (250 aktier)		50 000	50 000
		<u>50 000</u>	<u>50 000</u>
<i>Fritt eget kapital</i>			
Balanserad vinst eller förlust		31 277	25 202
Årets resultat		-338 200	6 075
		<u>-306 923</u>	<u>31 277</u>
Summa eget kapital		<u>-256 923</u>	<u>81 277</u>
<i>Kortfristiga skulder</i>			
Leverantörsskulder		318 491	173 055
Skatteskulder		-	1 520
Övriga skulder		1 752 895	1 926 463
Upplupna kostnader och förutbetalda intäkter		24 486	24 486
		<u>2 095 872</u>	<u>2 125 524</u>
SUMMA EGET KAPITAL OCH SKULDER		<u>1 838 949</u>	<u>2 206 801</u>

Redovisningsprinciper och bokslutskommentarer

Belopp i kr om inget annat anges

Allmänna redovisningsprinciper

Årsredovisningen har upprättats i enlighet med årsredovisningslagen och Bokföringsnämndens allmänna råd(BFNAR 2016;10)Å.rsredovisning i mindre bolag.

Värderingsprinciper m m

Tillgångar, avsättningar och skulder har värderats till anskaffningsvärden om inget annat anges nedan.

Definition av nyckeltal

Vinstmarginal

Resultat efter finansiella poster i procent av nettoomsättningen.

Vinst per aktie

Resultat efter skatt dividerat med antal aktier.

Räntabilitet på sysselsatt kapital

Rörelseresultat plus finansiella intäkter i procent av sysselsatt kapital.

Soliditet

Eget kapital och obeskattade reserver med avdrag för uppskjuten skatt (28%) i förhållande till balansomslutningen.

Noter

Not 1 Anställda och personalkostnader

Medelantalet anställda

	2022-12-01- 2023-11-30	2021-12-01- 2022-11-30
Män	3	4
Kvinnor	3	3
Totalt	6	7

Löner, andra ersättningar och sociala kostnader

	2022-12-01- 2023-11-30	2021-12-01- 2022-11-30
Styrelse och VD	450 000	-
Övriga anställda	2 154 833	2 622 864
Summa	2 604 833	2 622 864
Sociala kostnader (varav pensionskostnader)	895 144	963 178

Not 2 Räntekostnader och liknande resultatposter

	2022-12-01- 2023-11-30	2021-12-01- 2022-11-30
Räntekostnader, övriga	37 686	23 639
Summa	37 686	23 639


Not 3 Eget kapital

	Aktie- kapital	Reserv- fond	Fritt eget kapital
Vid årets början	50 000	-	31 277
Aktieägartillskott, erhållna <i>Disposition enl årsstämmobeslut</i>			1 504 000
Årets resultat			-338 200
Vid årets slut	50 000	-	1 197 077


Villkorlig återbetalningsskyldighet för aktieägartillskott uppgick till 1 504 000 sek

Underskrifter

Ort och datum
Göteborg, 2024-05-02


Zeljko Husnjak

Ivan Gondi



2024062521542