

# Årsredovisning

## *Karl Erik Elofsson Buss Aktiebolag*

556366-1940

Styrelsen och verkställande direktören för Karl Erik Elofsson Buss Aktiebolag får härmed lämna sin räkenskapsåret 2021-01-01 - 2022-02-28 som är ett förlängt räkenskapsår.

Om inte annat särskilt anges, redovisas alla belopp i hela kronor (sek).

INNEHÅLLSFÖRTECKNING	SIDA
- Förvaltningsberättelse	2 - 3
- Resultaträkning	4
- Balansräkning	5 - 6
- Kassaflödesanalys	7
- Noter	8 - 13
- Underskrifter	14

Undertecknad styrelseledamot i Karl-Erik Elofsson Buss AB intygar, dels att denna kopia av årsredovisningen överensstämmer med originalet, dels att resultaträkningen och balansräkningen fastställts på årsstämman den 16 juni 2022.

Årsstämman beslöt att godkänna styrelsens förslag till vinstdisposition.

Fjärås den 21 juni 2022



Martin Pagrotsky

## FÖRVALTNINGSBERÄTTELSE

### VERKSAMHETEN

#### Verksamhet

Bolaget har sitt säte i Fjärås, Hallands län och bedriver bussrörelse inom områdena linjetrafik, skoltrafik och beställningstrafik med ett hundratal fordon.

#### Väsentliga händelser

Under räkenskapsåret har företaget sålts till Nobina AB, org. nr. 556576-4569, som är moderbolag med 100% ägande. När vi blev en del av Nobinas koncern fick vi ta över avtalet för Onsalatrafiken samt depån i Kungsbacka.

#### Förväntad framtida utveckling samt väsentliga risker och osäkerhetsfaktorer

Bolagets förväntan är att pandemin ska avta så att vi får en ökad orderingång på beställningstrafiken samt att vi får tillbaka resenärer i kollektivtrafiken. För att ytterligare kunna öka beställningstrafiken har vi anställt en säljare. Kommande utmaningar är de ökade kostnaderna för bränsle och el samt bristen på komponenter och långa leveranstider på bussar. Även rekrytering av ny personal kan vara en utmaning.

#### Tillstånds- eller anmälningspliktig verksamhet enligt miljöbalken

Bolaget har tre egna anmälningspliktiga tvättnläggningar för fordon, en i Fjärås, en i Bua och en i Kungsbacka som alla innehar godkänd anmälan.

#### Ägarförhållanden

Bolaget, med säte i Fjärås är ett helägt dotterbolag till Nobina AB, org. nr. 556576-4569, med säte i Stockholm. Nobinakoncernens slutgiltiga moderbolag är Ride LuxCo S.à.r.l. (Luxemburg) som i sin tur ägs av fem helägda fonder som förvaltas av Basalt Infrastructure Partners III GP Limited (Reg No 66977).

### FLERÅRSÖVERSIKT

Beloppen i flerårsöversikten är angivna i tusental kronor om inte annat anges.

	2101-2202	2001-2012	1901-1912	1801-1812	1701-1712
Nettoomsättning	141 955	91 432	87 711	89 843	89 250
Rörelsemarginal %	1	1	6	13	13
Balansomslutning	136 591	150 610	108 262	77 377	57 425
Avkastning på eget kapital %	1	-2	18	43	47
Soliditet %	22	20	26	35	43

Räkenskapsårets period har förlängts med två månader för att följa moderbolagets redovisningsperiod.

Även det här räkenskapsåret har Covidpandemin gjort att efterfrågan på framförallt, beställningstrafik, inte nått upp till förväntad nivå men tack vare det förlängda räkenskapsåret samt nytt linjetrafikavtal så har nettoomsättningen ökat med 55% jämfört med föregående år.

2022082202300

FÖRÄNDRINGAR I EGET KAPITAL

	<b>Aktiekapital</b>	<b>Reservfond</b>	<b>Balanserat resultat</b>	<b>Årets resultat</b>	<b>Totalt</b>
Belopp vid årets ingång	200 000	40 000	7 412 375	-1 749 446	5 902 929
<i>Resultatdisposition enligt bolagsstämman:</i>					
Balanseras i ny räkning			-1 749 446	1 749 446	0
Årets resultat				2 972	2 972
<b>Belopp vid årets utgång</b>	<b>200 000</b>	<b>40 000</b>	<b>5 662 929</b>	<b>2 972</b>	<b>5 905 901</b>

Resultatdisposition

*Medel att disponera:*

Balanserat resultat	5 662 929
Årets resultat	2 972
<i>Summa</i>	<i>5 665 901</i>

*Förslag till disposition:*

Balanseras i ny räkning	5 665 901
<i>Summa</i>	<i>5 665 901</i>

Bolagets resultat och ställning framgår av efterföljande resultat- och balansräkning med noter.

## RESULTATRÄKNING

	1	2021-01-01 2022-02-28	2020-01-01 2020-12-31
<b>Rörelseintäkter</b>	<b>2</b>		
Nettoomsättning		141 955 080	91 432 315
Övriga rörelseintäkter		701 389	1 934 713
<b>Summa rörelseintäkter</b>		<b>142 656 469</b>	<b>93 367 028</b>
<b>Rörelsekostnader</b>	<b>2</b>		
Lager och övriga kostnader		-29 657 835	-16 823 670
Underentreprenader m.m.		-14 422 854	-6 663 258
Övriga externa kostnader	3, 4	-10 701 875	-7 341 610
Personalkostnader	5	-65 905 666	-45 925 157
Av- och nedskrivningar av materiella och immateriella anläggningstillgångar		-20 368 006	-15 427 004
Övriga rörelsekostnader		-	-598 749
<b>Summa rörelsekostnader</b>		<b>-141 056 236</b>	<b>-92 779 448</b>
<b>Rörelseresultat</b>		<b>1 600 233</b>	<b>587 580</b>
<b>Finansiella poster</b>			
Övriga ränteintäkter och liknande resultatposter		-	6 530
Räntekostnader och liknande resultatposter		-1 311 094	-1 081 258
<b>Summa finansiella poster</b>		<b>-1 311 094</b>	<b>-1 074 728</b>
<b>Resultat efter finansiella poster</b>		<b>289 139</b>	<b>-487 148</b>
<b>Bokslutsdispositioner</b>	<b>6</b>		
Förändring av överavskrivning		-250 000	-1 240 000
<b>Summa bokslutsdispositioner</b>		<b>-250 000</b>	<b>-1 240 000</b>
<b>Resultat före skatt</b>		<b>39 139</b>	<b>-1 727 148</b>
<b>Skatter</b>			
Skatt på årets resultat	7	-36 167	-22 298
<b>Årets resultat</b>		<b>2 972</b>	<b>-1 749 446</b>

BALANSRÄKNING

1

		2022-02-28	2020-12-31
<b>TILLGÅNGAR</b>			
<b>Anläggningstillgångar</b>			
<i>Materiella anläggningstillgångar</i>			
Inventarier, verktyg och installationer	8	111 275 918	131 578 382
Förbättringsutgifter på annans fastighet	9	407 297	472 839
<i>Summa materiella anläggningstillgångar</i>		111 683 215	132 051 221
<b>Summa anläggningstillgångar</b>		<b>111 683 215</b>	<b>132 051 221</b>
<b>Omsättningstillgångar</b>			
<i>Varulager m.m.</i>			
Färdiga varor och handelsvaror		4 469 719	3 733 806
<i>Summa varulager m.m.</i>		4 469 719	3 733 806
<i>Kortfristiga fordringar</i>			
Kundfordringar		5 218 049	4 680 590
Fordringar hos koncernföretag	10	10 787 262	109 228
Övriga fordringar		774 362	-
Förutbetalda kostnader och upplupna intäkter	11	3 658 445	3 753 001
<i>Summa kortfristiga fordringar</i>		20 438 118	8 542 819
<i>Kassa och bank</i>			
Kassa och bank		-	6 282 653
<i>Summa kassa och bank</i>		-	6 282 653
<b>Summa omsättningstillgångar</b>		<b>24 907 837</b>	<b>18 559 278</b>
<b>SUMMA TILLGÅNGAR</b>		<b>136 591 052</b>	<b>150 610 499</b>

2022082202302

2022082202303

		2022-02-28	2020-12-31
<b>EGET KAPITAL OCH SKULDER</b>			
<b>Eget kapital</b>			
<i>Bundet eget kapital</i>			
Aktiekapital	12	200 000	200 000
Reservfond		40 000	40 000
<i>Summa bundet eget kapital</i>		<i>240 000</i>	<i>240 000</i>
<i>Fritt eget kapital</i>			
Balanserat resultat		5 662 929	7 412 375
Årets resultat		2 972	-1 749 446
<i>Summa fritt eget kapital</i>	13	<i>5 665 901</i>	<i>5 662 929</i>
<b>Summa eget kapital</b>		<b>5 905 901</b>	<b>5 902 929</b>
<b>Obeskattade reserver</b>			
Akkumulerade överavskrivningar	14	30 191 752	29 941 752
<b>Summa obeskattade reserver</b>		<b>30 191 752</b>	<b>29 941 752</b>
<b>Långfristiga skulder</b>			
Övriga skulder	15, 16	68 987 626	86 970 625
<b>Summa långfristiga skulder</b>		<b>68 987 626</b>	<b>86 970 625</b>
<b>Kortfristiga skulder</b>			
Övriga skulder till kreditinstitut		16 674 993	17 680 141
Förskott från kunder		53 000	–
Leverantörsskulder		5 466 426	2 716 581
Skulder till koncernföretag		593 995	–
Aktuella skatteskulder		394 223	23 748
Övriga skulder		2 730 118	2 204 687
Upplupna kostnader och förutbetalda intäkter	17	5 593 018	5 170 036
<b>Summa kortfristiga skulder</b>		<b>31 505 773</b>	<b>27 795 193</b>
<b>SUMMA EGET KAPITAL OCH SKULDER</b>		<b>136 591 052</b>	<b>150 610 499</b>

## KASSAFLÖDESANALYS

1

	2021-01-01 2022-02-28	2020-01-01 2020-12-31
<b>Den löpande verksamheten</b>		
Rörelseresultat	1 600 233	-487 148
Justeringar för poster som inte ingår i kassaflödet, m.m.		
- Avskrivningar	20 368 006	15 427 004
- Realisationsvinst	-	-544 906
Erlagd ränta	-1 311 094	-
Betald inkomstskatt	334 308	223 385
<i>Kassaflöde från den löpande verksamheten före förändringar av rörelsekapital</i>	<i>20 991 453</i>	<i>14 618 335</i>
Förändringar i rörelsekapital		
- Ökning(-)/Minskning(+) av varulager	-735 913	-1 114 606
- Ökning(-)/Minskning(+) av rörelsefordringar	-8 123 444	8 105 373
- Ökning(+)/Minskning(-) av rörelseskulder	4 306 727	-6 692 952
<b>Kassaflöde från den löpande verksamheten</b>	<b>16 438 823</b>	<b>14 916 150</b>
<b>Investeringsverksamheten</b>		
Förvärv av materiella anläggningstillgångar	-	-68 511 848
Avyttring av materiella anläggningstillgångar	-	4 620 200
<b>Kassaflöde från investeringsverksamheten</b>	<b>-</b>	<b>-63 891 648</b>
<b>Finansieringsverksamheten</b>		
Upptagna lån	-	80 385 878
Amortering av lån	-18 988 147	-32 608 744
<b>Kassaflöde från finansieringsverksamheten</b>	<b>-18 988 147</b>	<b>47 777 134</b>
<b>Årets kassaflöde</b>	<b>-2 549 324</b>	<b>-1 198 364</b>
<b>Likvida medel vid årets början</b>	<b>6 282 653</b>	<b>7 481 017</b>
<b>Likvida medel vid årets slut avser cashpool</b>	<b>3 733 329</b>	<b>6 282 653</b>

#### Varulager

Varulagret har värderats enligt lägsta värdets princip.

#### Inkomstskatt

Företagets skatt består av aktuell skatt och uppskjuten skatt. Aktuell skatt är inkomstskatt (bolagsskatt och kupongskatt) för innevarande räkenskapsår som avser årets skattepliktiga resultat och den del av tidigare räkenskapsårs inkomstskatt som ännu inte har redovisats.

Uppskjuten skatt är inkomstskatt för skattepliktigt resultat avseende framtida räkenskapsår till följd av tidigare transaktioner eller händelser. Den uppskjutna skatten beräknas på temporära skillnader som uppkommer mellan redovisade och skattemässiga värden på tillgångar och skulder. Uppskjuten skattefordran för underskottsavdrag eller andra skattemässiga avdrag redovisas i den omfattning det är sannolikt att avdraget kommer att kunna utnyttjas för att möta överskott framtida beskattningsår. Den uppskjutna skatteskulden på obeskattade reserver utgör en del av de obeskattade reserverna och särredovisas således inte.

#### Kassaflödesanalys

Kassaflödesanalysen upprättas enligt indirekt metod. Det redovisade kassaflödet omfattar endast transaktioner som medfört in- eller utbetalningar.

#### Nyckeltalsdefinitioner

Nedan definieras nyckeltalen i förvaltningsberättelsens flerårsöversikt.

*Rörelsemarginal = Rörelseresultat / Nettoomsättning*

*Avkastning på eget kapital = Resultat efter finansiella poster/Justerat eget kapital*

*Kommentar: Justerat eget kapital beräknas som eget kapital plus 79,4 % av obeskattade reserver.*

*Soliditet = Justerat eget kapital / Totalt kapital*

*Kommentar: Justerat eget kapital beräknas som eget kapital plus 79,4 % av obeskattade reserver.*

Not 2	Inköp och försäljning mellan koncernföretag	2021/2022	2020
	Inköp från andra koncernföretag	1 863 220	1 233 141
	Försäljning till andra koncernföretag	35 605 497	–

Not 3	Operationella leasingavtal	2021/2022	2020
	<i>Förfallotid för framtida leasingavgifter</i>		
	Inom ett år	7 944 000	2 136 928
	Senare än ett år men innan fem år	31 716 000	8 547 712
	<i>Kostnadsförda leasingavgifter</i>		
	Leasingavgifter som kostnadsförts under räkenskapsåret	4 582 935	1 893 161
	<i>Ingångna väsentliga leasingavtal</i>		
	Räkenskapsårets leasingavgifter (lokaler) 2 814 710		
	Räkenskapsårets leasingavgift (mark) 285 145		
	Räkenskapsårets leasingavgifter (personbilar) 215 049		
	Räkenskapsårets leasingavgifter (Bussar) 1 268 031		

Not 4	Ersättning till revisorer	2021/2022	2020
	<i>Revisionsuppdrag PWC</i>		
	Revisionsuppdrag	117 000	90 000
	Övriga tjänster	-	36 000
	<i>Summa</i>	<i>117 000</i>	<i>126 000</i>

Not 5	Personal	2021/2022	2020
	<i>Löner och andra ersättningar</i>		
	Styrelse och VD samt motsvarande befattningshavare	230 635	240 185
	Övriga anställda	48 224 950	33 672 792
	<i>Totala löner och andra ersättningar</i>	<i>48 455 585</i>	<i>33 912 977</i>
	<i>Sociala kostnader och pensionskostnader</i>		
	Sociala kostnader	16 788 422	11 652 870
	(varav pensionskostnader till styrelse och VD och motsvarande)	46 236	77 656
	(varav pensionskostnader till övriga anställda)	1 461 732	1 745 321
	<i>Totala löner, andra ersättningar, sociala kostnader samt pensioner</i>	<i>65 244 007</i>	<i>45 565 847</i>
	<i>Medelantalet anställda</i>		
	Män	125	94
	Kvinnor	12	18
	<i>Medelantalet anställda</i>	<i>137</i>	<i>112</i>
	<i>Könsfördelning i företagets styrelse</i>		
	Män	5	1
	Kvinnor	0	0
	<i>Könsfördelning i företagets ledning</i>		
	Män	1	1

**Not 6 Bokslutsdispositioner** 2021/2022 2020

<i>Överavskrivning</i>		
Förändring av överavskrivning på maskiner och inventarier	-250 000	-1 240 000
<i>Summa förändring av överavskrivning</i>	-250 000	-1 240 000
<i>Summa bokslutsdispositioner</i>	-250 000	-1 240 000

**Not 7 Inkomstskatt** 2021/2022 2020

Skattekostnaden består i huvudsak av följande delar:

<i>Redovisad skatt i resultaträkningen</i>		
Aktuell skatt	36 167	22 298
<i>Summa redovisad skatt</i>	36 167	22 298
Effektiv skattesats (%)	97,17	-1,27
<i>Avstämning av effektiv skattesats</i>		
Resultat före skatt	39 139	-1 727 148
Skatt enligt gällande skattesats 20,6 (21,4) %	8 063	-369 610
Skatteeffekt av ej skattepliktiga intäkter	-	-2 337
Skatteeffekt av ej avdragsgilla kostnader	21 047	18 142
Justering för skatter avseende föregående år	-	374 500
Skattemässig justering för avskrivning byggnad	7 452	-
Övrigt	-395	1 603
<i>Summa redovisad skatt</i>	36 167	22 298
Effektiv skattesats (%)	92,41	-1,29

**Not 8 Inventarier, verktyg och installationer** 2022-02-28 2020-12-31

Ingående anskaffningsvärden	181 579 694	139 290 384
<i>Förändringar av anskaffningsvärden</i>		
Inköp	-	68 006 237
Försäljningar/utrangeringar	-	-25 716 927
Utgående anskaffningsvärden	181 579 694	181 579 694
Ingående avskrivningar	-50 001 312	-56 248 713
<i>Förändringar av avskrivningar</i>		
Återförda avskrivningar på försäljningar resp. utrangeringar	-	21 641 634
Årets avskrivningar	-20 302 464	-15 394 233
Utgående avskrivningar	-70 303 776	-50 001 312
<b>Redovisat värde</b>	<b>111 275 918</b>	<b>131 578 382</b>

2022082202308

Not 14	Obeskattade reserver	2022-02-28	2020-12-31
	<i>Akkumulerade överavskrivningar</i>		
	Överavskrivningar på maskiner och inventarier	30 191 752	29 941 752
	<i>Summa ackumulerade överavskrivningar</i>	<i>30 191 752</i>	<i>29 941 752</i>
	<i>Summa obeskattade reserver</i>	<i>30 191 752</i>	<i>29 941 752</i>
Not 15	Förfallotid skulder	2022-02-28	2020-12-31
	<i>Övriga skulder till kreditinstitut</i>		
	Förfaller senare än 5 år	31 209 560	8 536 108
Not 16	Ställda säkerheter	2022-02-28	2020-12-31
	Företagsinteckningar	3 650 000	3 650 000
	Tillgångar med äganderättsförbehåll	100 722 339	122 462 110
	<b>Summa ställda säkerheter</b>	<b>104 372 339</b>	<b>126 112 110</b>
Not 17	Upplupna kostnader och förutbetalda intäkter	2022-02-28	2020-12-31
	Upplupna semesterlöner	2 500 817	2 788 686
	Upplupna löner	745 985	612 995
	Upplupna sociala avgifter	1 436 440	1 286 604
	Övriga upplupna kostnader	909 776	481 751
	<b>Summa upplupna kostnader och förutbetalda intäkter</b>	<b>5 593 018</b>	<b>5 170 036</b>


2022082202310

UNDERSKRIFTER 30 maj 2022


Fjärås



Magnus Elofsson  
Verkställande direktör



Martin Pagrotsky  
Styrelseordförande



Stefan Arnell  
Styrelseledamot



Magnus Af Petersens  
Styrelseledamot



Peter Avenberg  
Styrelseledamot

Vår revisionsberättelse har lämnats 7 juni 2022

Öhrlings PricewaterhouseCoopers AB



Nicklas Renström  
Huvudansvarig revisor



## Revisionsberättelse

Till bolagsstämman i Karl Erik Elofsson Buss Aktiebolag, org.nr 556366-1940

---

### Rapport om årsredovisningen

#### Uttalanden

Vi har utfört en revision av årsredovisningen för Karl Erik Elofsson Buss Aktiebolag för räkenskapsåret 1 januari 2021 till 28 februari 2022.

Enligt vår uppfattning har årsredovisningen upprättats i enlighet med årsredovisningslagen och ger en i alla väsentliga avseenden rättvisande bild av Karl Erik Elofsson Buss Aktiebolags finansiella ställning per den 28 februari 2022 och av dess finansiella resultat och kassaflöde för året enligt årsredovisningslagen. Förvaltningsberättelsen är förenlig med årsredovisningens övriga delar.

Vi tillstyrker därför att bolagsstämman fastställer resultaträkningen och balansräkningen för Karl Erik Elofsson Buss Aktiebolag.

#### Grund för uttalanden

Vi har utfört revisionen enligt International Standards on Auditing (ISA) och god revisions sed i Sverige. Vårt ansvar enligt dessa standarder beskrivs närmare i avsnittet Revisorns ansvar. Vi är oberoende i förhållande till Karl Erik Elofsson Buss Aktiebolag enligt god revisors sed i Sverige och har i övrigt fullgjort vårt yrkesetiska ansvar enligt dessa krav.

Vi anser att de revisionsbevis vi har inhämtat är tillräckliga och ändamålsenliga som grund för våra uttalanden.

#### Styrelsens och verkställande direktörens ansvar


Det är styrelsen och verkställande direktören som har ansvaret för att årsredovisningen upprättas och att den ger en rättvisande bild enligt årsredovisningslagen. Styrelsen och verkställande direktören ansvarar även för den interna kontroll som de bedömer är nödvändig för att upprätta en årsredovisning som inte innehåller några väsentliga felaktigheter, vare sig dessa beror på oegentligheter eller misstag.

Vid upprättandet av årsredovisningen ansvarar styrelsen och verkställande direktören för bedömningen av bolagets förmåga att fortsätta verksamheten. De upplyser, när så är tillämpligt, om förhållanden som kan påverka förmågan att fortsätta verksamheten och att använda antagandet om fortsatt drift. Antagandet om fortsatt drift tillämpas dock inte om styrelsen och verkställande direktören avser att likvidera bolaget, upphöra med verksamheten eller inte har något realistiskt alternativ till att göra något av detta.

#### Revisorns ansvar

Våra mål är att uppnå en rimlig grad av säkerhet om huruvida årsredovisningen som helhet inte innehåller några väsentliga felaktigheter, vare sig dessa beror på oegentligheter eller misstag, och att lämna en revisionsberättelse som innehåller våra uttalanden. Rimlig säkerhet är en hög grad av säkerhet, men är ingen garanti för att en revision som utförs enligt ISA och god revisions sed i Sverige alltid kommer att upptäcka en väsentlig felaktighet om en sådan finns. Felaktigheter kan uppstå på grund av oegentligheter eller misstag och anses vara väsentliga om de enskilt eller tillsammans rimligen kan förväntas påverka de ekonomiska beslut som användare fattar med grund i årsredovisningen.

En ytterligare beskrivning av vårt ansvar för revisionen av årsredovisningen finns på Revisorsinspektionens webbplats: [www.revisorsinspektionen.se/revisornsansvar](http://www.revisorsinspektionen.se/revisornsansvar). Denna beskrivning är en del av revisionsberättelsen.



## Rapport om andra krav enligt lagar och andra författningar

### Uttalanden

Utöver vår revision av årsredovisningen har vi även utfört en revision av styrelsens och verkställande direktörens förvaltning för Karl Erik Elofsson Buss Aktiebolag för räkenskapsåret 1 januari 2021 till 28 februari 2022 samt av förslaget till dispositioner beträffande bolagets vinst eller förlust.

Vi tillstyrker att bolagsstämman disponerar vinsten enligt förslaget i förvaltningsberättelsen och beviljar styrelsens ledamöter och verkställande direktören ansvarsfrihet för räkenskapsåret.

### Grund för uttalanden

Vi har utfört revisionen enligt god revisionssed i Sverige. Vårt ansvar enligt denna beskrivs närmare i avsnittet Revisorns ansvar. Vi är oberoende i förhållande till Karl Erik Elofsson Buss Aktiebolag enligt god revisorssed i Sverige och har i övrigt fullgjort vårt yrkesetiska ansvar enligt dessa krav.

Vi anser att de revisionsbevis vi har inhämtat är tillräckliga och ändamålsenliga som grund för våra uttalanden.

### Styrelsens och verkställande direktörens ansvar

Det är styrelsen som har ansvaret för förslaget till dispositioner beträffande bolagets vinst eller förlust. Vid förslag till utdelning innefattar detta bland annat en bedömning av om utdelningen är försvarlig med hänsyn till de krav som bolagets verksamhetsart, omfattning och risker ställer på storleken av bolagets egna kapital, konsolideringsbehov, likviditet och ställning i övrigt.

Styrelsen ansvarar för bolagets organisation och förvaltningen av bolagets angelägenheter. Detta innefattar bland annat att fortlöpande bedöma bolagets ekonomiska situation, och att tillse att bolagets organisation är utformad så att bokföringen, medelsförvaltningen och bolagets ekonomiska angelägenheter i övrigt kontrolleras på ett betryggande sätt. Den verkställande direktören ska sköta den löpande förvaltningen enligt styrelsens riktlinjer och anvisningar och bland annat vidta de åtgärder som är nödvändiga för att bolagets bokföring ska fullgöras i överensstämmelse med lag och för att medelsförvaltningen ska skötas på ett betryggande sätt.

### Revisorns ansvar

Vårt mål beträffande revisionen av förvaltningen, och därmed vårt uttalande om ansvarsfrihet, är att inhämta revisionsbevis för att med en rimlig grad av säkerhet kunna bedöma om någon styrelseledamot eller verkställande direktören i något väsentligt avseende:

- företagit någon åtgärd eller gjort sig skyldig till någon försummelse som kan föranleda ersättningskyldighet mot bolaget
- på något annat sätt handlat i strid med aktiebolagslagen, årsredovisningslagen eller bolagsordningen.

Vårt mål beträffande revisionen av förslaget till dispositioner av bolagets vinst eller förlust, och därmed vårt uttalande om detta, är att med rimlig grad av säkerhet bedöma om förslaget är förenligt med aktiebolagslagen.

Rimlig säkerhet är en hög grad av säkerhet, men ingen garanti för att en revision som utförs enligt god revisionssed i Sverige alltid kommer att upptäcka åtgärder eller försummelser som kan föranleda ersättningskyldighet mot bolaget, eller att ett förslag till dispositioner av bolagets vinst eller förlust inte är förenligt med aktiebolagslagen.

En ytterligare beskrivning av vårt ansvar för revisionen av förvaltningen finns på Revisorsinspektionens webbplats: [www.revisorsinspektionen.se/revisornsansvar](http://www.revisorsinspektionen.se/revisornsansvar). Denna beskrivning är en del av revisionsberättelsen.

Stockholm den 7/6 2022

Öhrlings PricewaterhouseCoopers AB

  
Nicklas Renström  
Auktoriserad revisor