

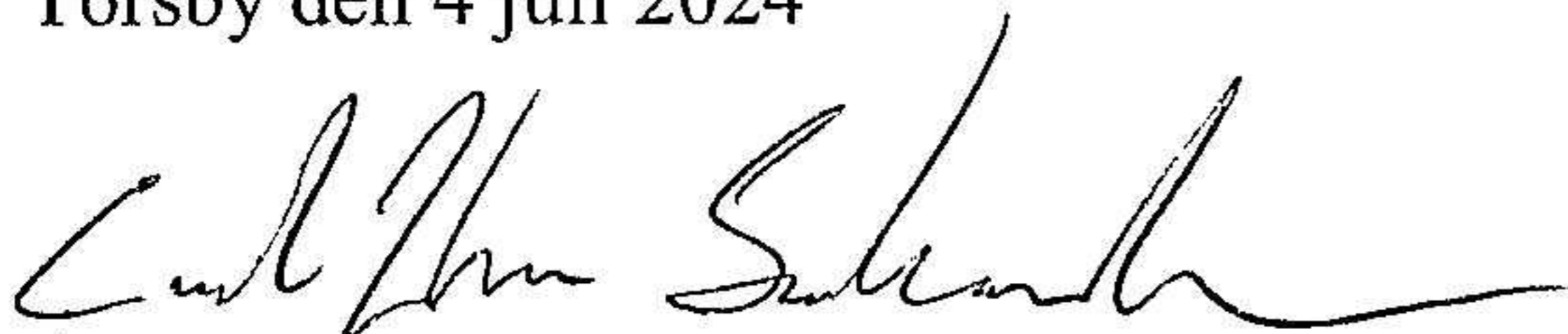
Årsredovisning
och
Koncernredovisning
för
CarlGustav Holding Torsby AB
556742-9328
Räkenskapsåret
2023

Fastställelseintyg

Undertecknad styrelseledamot i CarlGustav Holding Torsby AB intygar att resultaträkningen och balansräkningen i årsredovisningen för moderbolaget samt koncernresultaträkningen och koncernbalansräkningen har fastställts på årsstämman den 30 juni 2024. Årsstämman beslutade att godkänna styrelsens förslag till resultatdisposition.

Jag intygar också att innehållet i årsredovisningen och revisionsberättelsen stämmer överens med originalen.

Torsby den 4 juli 2024



Carl Johan Sahlström

Årsredovisning
och
Koncernredovisning
för
CarlGustav Holding Torsby AB
556742-9328
Räkenskapsåret
2023

Styrelsen för CarlGustav Holding Torsby AB avger följande årsredovisning och koncernredovisning för räkenskapsåret 2023.

Årsredovisningen är upprättad i svenska kronor, SEK. Om inte annat särskilt anges, redovisas alla belopp i tusentals kronor (Tkr). Uppgifter inom parentes avser föregående år.

Förvaltningsberättelse

Information om verksamheten

CarlGustav Holding Torsby AB äger och förvaltar bolag som bedriver entreprenadverksamhet, personaluthyrning samt övriga tjänster inom byggbranschen. Koncernen har totalt 19 dotterföretag och merparten av omsättningen kommer från dotterföretagen CarlGustav Solutions AB och CarlGustav Solutions AS. Marknaden har under året varit generellt svag, dock har byggkonjunkturen inte påverkat koncernen för innevarande räkenskapsår. Vi har trots den svaga byggkonjunkturen sett ett ökat antal förfrågningar, levererat fler anbud, samt sålt mer projekt än tidigare år.

CarlGustav Solutions AB och CarlGustav Solutions AS

Oberoende stomentreprenör som utför bygg- och monteringsarbeten i egen regi och genom underentreprenörer i Sverige och Norge.

Smartpump AS

Uthyrning av betongpump.

CGMG Concrete AB

Puts- och fogverksamhet samt plattsgjutna fundament.

Future Solutions i Väst AB, JP Montage i Sverige AB, BRE Montage AB, TT Concrete AB, PJ Constructions AB, HD Montage AB

Utför byggtjänster.

CarlGustav Fastigheter AB

Bedriver uthyrning av verksamhetslokaler.

CarlGustav Strandtomter AB

Bedriver exploatering av tomter för bostäder.

CarlGustav Teknik AB

Äger och förvaltar andelar i ProDesign Holding AB-koncernen.

Prodesign Sverige Holding AB, ProDesign Sverige AB, Timratec AB

Bedriver konsultverksamhet inom byggbranschen avseende byggnadskonstruktion samt konstruktion av KL-trä och limträ.

CarlGustav Vattenland AB, CarlGustav Arena AB, CJFR Montage AB

Ingen verksamhet har bedrivits under verksamhetsåret.

Företaget har sitt säte i Torsby.

TF

Väsentliga händelser under räkenskapsåret

Koncernen har haft en bra utveckling med god lönsamhet. Orderingången har varit mycket hög vilket skapar en stabil bas för kommande verksamhetsår.

Koncernen har under året förstärkt sin position i ProDesign Sverige Holding AB och har numer 51% av rösterna i bolaget.

Handelspark 45 AB har fusionerats upp i CarlGustav Fastigheter AB.

Väsentliga händelser efter räkenskapsårets slut

Koncernen har öppnat kontor i Stockholm och Riga.

ProDesign Sverige Holding AB har förvärvat resterande 49% av Timratec AB för att bredda och förbättra sitt verksamhetsområde främst mot träkonstruktioner.

CarlGustav Solutions AB har förvärvat ett lettiskt bolag CarlGustav Latvia SIA som ska vara bas för våra anställda i Lettland.

Koncernen har sålt andelar i HSP Sports AB (tidigare CarlGustav Vattenland AB) vilket innebär att bolaget numer är ett intresseföretag i koncernen.

CarlGustav Solutions AS har under många år haft ett RAM-avtal med en stor kund. Detta avtal har nu upphört och bolaget ska rustas för att bedriva entreprenadverksamhet. 2024 blir ett år med lägre aktivitet för bolaget men vi ser positivt på framtiden då vi format en mycket kompetent företagsledning.

Förväntad framtida utveckling samt väsentliga risker och osäkerhetsfaktorer

Koncernen har många framtida projekt kontrakterade och ser att den positiva utvecklingen kommer att fortsätta. Vi ser stor tillväxtpotential både på den svenska och norska marknaden.

Det makroekonomiska klimatet har stabiliserats något och priser fluktuerar mindre än de gjort de senaste åren. Företagsledningen bevakar omvärldsfaktorer då det fortsatt finns flera oroligheter runt i världen som skulle kunna ha en signifikant påverkan på koncernens verksamhet.

Ägarförhållanden

Namn	Antal aktier	Antal röster
Gustav Berglund	500	500
Carl Johan Sahlström	500	500

JF

2024071128372

Flerårsöversikt (tkr)

Koncernen	2023	2022	2021	2020
Nettoomsättning	697 827	372 873	195 080	115 797
Resultat efter finansiella poster	57 501	29 836	11 899	7 072
Balansomslutning	245 904	129 894	63 932	42 984
Soliditet (%)	31	28	27	29
Moderbolaget	2023	2022	2021	2020
Nettoomsättning	8 262	6 130	5 979	1 805
Resultat efter finansiella poster	24 992	11 220	4 379	4 917
Balansomslutning	29 871	16 708	9 875	11 677
Soliditet (%)	89	87	87	75

För definitioner av nyckeltal, se Redovisnings- och värderingsprinciper.

Förändringar i eget kapital

Koncernen	Aktie- kapital	Annat eget kapital inkl. årets resultat	Innehav utan bestämmande inflytande	Totalt
Belopp vid årets ingång	100	29 866	6 116	36 082
Utdelning extra bolagsstämma		-12 700		-12 700
Erhållna aktieägartillskott			589	589
Omräkningsdifferens		-133		-133
Transaktioner med minoritet		-463	8 687	8 224
Utdelning			-1 583	-1 583
Årets resultat		32 037	12 641	44 678
Belopp vid årets utgång	100	48 606	26 451	75 157
Moderbolaget	Aktie- kapital	Balanserat resultat	Årets resultat	Totalt
Belopp vid årets ingång	100	3 520	10 865	14 485
Disposition enligt beslut av årsstämman:				
Balanseras i ny räkning		10 865	-10 865	0
Utdelning extra bolagsstämma		-12 700		-12 700
Årets resultat			24 805	24 805
Belopp vid årets utgång	100	1 685	24 805	26 590

DF

Förslag till vinstdisposition

Styrelsen föreslår att till förfogande stående vinstmedel (kronor):

balanserad vinst	1 685 227
årets vinst	24 805 245
	26 490 472

disponeras så att	
till aktieägare utdelas (20 000 kronor per aktie)	20 000 000
i ny räkning överföres	6 490 472
	26 490 472

Styrelsen föreslås bemyndigas att besluta om tidpunkt då utdelningen skall betalas.

Styrelsen anser att förslaget är förenligt med försiktighetsregeln i 17 kap. 3 § aktiebolagslagen enligt följande redogörelse:

Styrelsens uppfattning är att vinstutdelningen är försvarlig med hänsyn till de krav verksamhetens art, omfattning och risk ställer på storleken på det egna kapitalet, bolagets konsolideringsbehov, likviditet och ställning i övrigt.

Koncernens och moderbolagets resultat och ställning i övrigt framgår av efterföljande resultat- och balansräkningar samt kassaflödesanalyser med noter.

DF

Koncernens Resultaträkning

Tkr

	Not	2023-01-01 -2023-12-31	2022-01-01 -2022-12-31
	1		
Nettoomsättning	2	697 827	372 873
Övriga rörelseintäkter	3	1 758	1 072
		699 585	373 945
Rörelsens kostnader			
Råvaror och förnödenheter		-459 854	-246 272
Handelsvaror		-885	0
Övriga externa kostnader	4, 5	-34 606	-21 420
Personalkostnader	6	-142 755	-74 744
Avskrivningar och nedskrivningar av materiella och immateriella anläggningstillgångar		-4 145	-1 586
Övriga rörelsekostnader		-1 263	-673
		-643 508	-344 695
Andel i intresseföretags resultat efter skatt		1 430	695
Rörelseresultat		57 507	29 945
Resultat från finansiella poster			
Resultat från andelar i koncernföretag		-267	0
Övriga ränteintäkter och liknande resultatposter		1 137	112
Räntekostnader och liknande resultatposter		-876	-221
		-6	-109
Resultat efter finansiella poster		57 501	29 836
Resultat före skatt		57 501	29 836
Skatt på årets resultat	7	-12 823	-6 125
Årets resultat		44 678	23 710
Hänförligt till moderföretagets aktieägare		32 037	20 058
Hänförligt till innehav utan bestämmande inflytande		12 641	3 652

DF

Koncernens Balansräkning

Tkr

Not
1

2023-12-31

2022-12-31

TILLGÅNGAR

Anläggningstillgångar

Immateriella anläggningstillgångar

Koncessioner, patent, licenser, varumärken samt liknande rättigheter

8

35

0

Goodwill

9

7 646

0

7 681

0

Materiella anläggningstillgångar

Byggnader och mark

10

9 138

8 083

Maskiner och andra tekniska anläggningar

11

503

336

Inventarier, verktyg och installationer

12

6 529

6 566

Förbättringsutgifter på annans fastighet

13

60

64

Pågående nyanläggningar och förskott avseende materiella anläggningstillgångar

14

231

0

16 461

15 049

Finansiella anläggningstillgångar

Andelar i intresseföretag och gemensamt styrda företag

15, 16

189

716

Andra långfristiga fordringar

17

1 015

1 333

1 204

2 048

Summa anläggningstillgångar

25 346

17 098

Omsättningstillgångar

Varulager m m

Färdiga varor och handelsvaror

207

0

207

0

Kortfristiga fordringar

Kundfordringar

100 773

55 375

Fordringar hos intresseföretag och gemensamt styrda företag

100

0

Övriga fordringar

8 380

10 203

Upparbetad men ej fakturerad intäkt

19 846

17 407

Förutbetalda kostnader och upplupna intäkter

18

6 917

3 113

136 016

86 098

Kassa och bank

84 335

26 698

Summa omsättningstillgångar

220 558

112 796

SUMMA TILLGÅNGAR

245 904

129 894

DF

Koncernens Balansräkning

Tkr

Not
1

2023-12-31

2022-12-31

EGET KAPITAL OCH SKULDER

Eget kapital

Aktiekapital

100

100

Annat eget kapital inklusive årets resultat

48 606

29 866

**Eget kapital hänförligt till moderföretagets
aktieägare**

48 706

29 966

Innehav utan bestämmande inflytande

26 451

6 116

Summa eget kapital

75 157

36 082

Avsättningar

Uppskjuten skatteskuld

19

609

700

609

700

Långfristiga skulder

20

Skulder till kreditinstitut

21

4 663

1 637

Övriga skulder

243

243

4 906

1 880

Kortfristiga skulder

20

Skulder till kreditinstitut

376

284

Leverantörsskulder

64 133

50 144

Aktuella skatteskulder

12 299

7 765

Övriga skulder

14 627

7 888

Fakturerad men ej upparbetad intäkt

55 380

12 056

Upplupna kostnader och förutbetalda intäkter

22

18 417

13 095

165 232

91 232

SUMMA EGET KAPITAL OCH SKULDER

245 904

129 894

DF

Koncernens	Not	2023-01-01	2022-01-01
Kassaflödesanalys	1	-2023-12-31	-2022-12-31
Tkr			
Den löpande verksamheten			
Rörelseresultat		57 507	29 945
Justeringar för poster som inte ingår i kassaflödet m.m	23	2 582	266
Erhållen ränta		1 137	112
Erlagd ränta		-876	-221
Betald skatt		-8 904	-2 640
Kassaflöde från den löpande verksamheten före förändringar av rörelsekapital		51 446	27 462
Kassaflöde från förändringar i rörelsekapital			
Förändring av varulager och pågående arbeten		-207	0
Förändring kundfordringar		-39 737	-22 180
Förändring av kortfristiga fordringar		-2 655	-18 886
Förändring leverantörsskulder		12 364	27 030
Förändring av kortfristiga skulder		50 974	11 950
Kassaflöde från den löpande verksamheten		72 185	25 377
Investeringsverksamheten			
Investeringar i materiella anläggningstillgångar		-3 767	-4 572
Investeringar i finansiella anläggningstillgångar		-1 107	-1 197
Försäljning av finansiella anläggningstillgångar		740	155
Förändring långfristiga fordringar		318	-157
Kassaflöde från investeringsverksamheten		-3 815	-5 772
Finansieringsverksamheten			
Erhållna/Återbetalda aktieägartillskott		589	-300
Upptagna lån		3 750	1 846
Amortering av lån		-632	-222
Utbetald utdelning		-14 283	-5 000
Förändring övriga långfristiga skulder		0	-4 443
Kassaflöde från finansieringsverksamheten		-10 576	-8 119
Årets kassaflöde		57 793	11 485
Likvida medel vid årets början		26 698	15 125
Kursdifferens i likvida medel		-157	88
Likvida medel vid årets slut	24	84 335	26 698

DF

Moderbolagets Resultaträkning

Tkr

	Not	2023-01-01 -2023-12-31	2022-01-01 -2022-12-31
Rörelsens intäkter			
Nettoomsättning		8 262	6 130
Övriga rörelseintäkter		9	9
		8 271	6 139
Rörelsens kostnader			
Handelsvaror		-373	0
Övriga externa kostnader		-1 299	-1 403
Personalkostnader	6	-5 250	-2 843
Avskrivningar och nedskrivningar av materiella och immateriella anläggningstillgångar		-221	-169
Övriga rörelsekostnader		-41	-12
		-7 184	-4 427
Rörelseresultat		1 087	1 712
Resultat från finansiella poster			
Resultat från andelar i koncernföretag	25	24 116	9 474
Övriga ränteintäkter och liknande resultatposter		20	91
Räntekostnader och liknande resultatposter		-231	-57
		23 905	9 508
Resultat efter finansiella poster		24 992	11 220
Resultat före skatt		24 992	11 220
Skatt på årets resultat		-187	-355
Årets resultat		24 805	10 865

DF

**Moderbolagets
Balansräkning**

Tkr

**Not
1**

2023-12-31

2022-12-31

TILLGÅNGAR

Anläggningstillgångar

Materiella anläggningstillgångar

Maskiner och andra tekniska anläggningar

11

25

102

Inventarier, verktyg och installationer

12

989

503

1 014

605

Finansiella anläggningstillgångar

Andelar i koncernföretag

26, 27

4 097

1 791

Andelar i intresseföretag och gemensamt styrda företag

15

50

50

Andra långfristiga fordringar

17

771

1 072

4 918

2 913

Summa anläggningstillgångar

5 932

3 518

Omsättningstillgångar

Kortfristiga fordringar

Kundfordringar

22

0

Fordringar hos koncernföretag

22 686

12 012

Fordringar hos intresseföretag och gemensamt styrda företag

100

0

Aktuella skattefordringar

16

0

Övriga fordringar

32

0

Förutbetalda kostnader och upplupna intäkter

547

170

23 403

12 182

Kassa och bank

536

1 008

Summa omsättningstillgångar

23 939

13 190

SUMMA TILLGÅNGAR

29 871

16 708

DF

**Moderbolagets
Balansräkning**

Tkr

Not
1

2023-12-31

2022-12-31

EGET KAPITAL OCH SKULDER

Eget kapital

Bundet eget kapital

Aktiekapital

100

100

100

100

Fritt eget kapital

Balanserad vinst eller förlust

1 685

3 520

Årets resultat

24 805

10 865

26 490

14 385

Summa eget kapital

26 590

14 485

Långfristiga skulder

Övriga skulder

243

243

Summa långfristiga skulder

243

243

Kortfristiga skulder

Leverantörsskulder

166

334

Skulder till koncernföretag

44

74

Aktuella skatteskulder

0

742

Övriga skulder

2 403

497

Upplupna kostnader och förutbetalda intäkter

425

333

Summa kortfristiga skulder

3 038

1 980

SUMMA EGET KAPITAL OCH SKULDER

29 871

16 708

DF

Noter

Tkr

Not 1 Redovisnings- och värderingsprinciper

Allmänna upplysningar

Årsredovisningen och koncernredovisningen är upprättad i enlighet med årsredovisningslagen och BFNAR 2012:1 Årsredovisning och koncernredovisning (K3).

Redovisningsprinciperna är oförändrade jämfört med föregående år.

Moderföretaget och koncernen tillämpar samma redovisningsprinciper om inte annat framgår nedan.

Intäktsredovisning

Intäkter har tagits upp till verkligt värde av vad som erhållits eller kommer att erhållas och redovisas i den omfattning det är sannolikt att de ekonomiska fördelarna kommer att tillgodogöras bolaget och intäkterna kan beräknas på ett tillförlitligt sätt.

Pågående entreprenadarbeten och liknande

Inkomster från uppdrag på löpande räkning redovisas som intäkt i takt med att arbetet utförs och material levereras eller förbrukas innebärande att vinsten från uppdragen avräknas successivt.

Om det inte är sannolikt att betalning kommer att erhållas för belopp som redan har redovisats som intäkt redovisas det belopp som sannolikt inte kommer att erhållas som en kostnad.

Inkomster från uppdrag till fast pris redovisas som intäkt enligt uppdragens respektive färdigställandegrad, så kallad successiv vinstavräkning. Färdigställandegraden fastställs huvudsakligen genom att jämföra nedlagda uppdragsutgifter med totala uppdragsutgifter.

När utfallet kan beräknas på ett tillförlitligt sätt redovisas uppdragsinkomsten och hänförliga uppdragsutgifter i resultaträkningen med utgångspunkt från färdigställandegraden av aktiviteterna på balansdagen.

Om det ekonomiska utfallet av ett uppdrag inte kan beräknas på ett tillförlitligt sätt redovisas en intäkt endast med ett belopp som motsvarar de uppkomna uppdragsutgifter som sannolikt kommer att ersättas av beställaren. Om det är sannolikt att de totala uppdragsutgifterna kommer att överstiga den totala uppdragsinkomsten från ett uppdrag redovisas den befarade förlusten som en kostnad omgående i resultaträkningen.

I balansräkningen jämförs redovisade intäkter med de belopp som fakturerats beställaren under samma period. Om de fakturerade beloppen överstiger den redovisade intäkten utgör mellanskillnaden en skuld. Om intäkten överstiger de fakturerade beloppen utgör mellanskillnaden en fordran.

DF

Koncernredovisning

Konsolideringsmetod

Koncernredovisningen har upprättats enligt förvärvsmetoden. Detta innebär att förvärvade verksamheters identifierbara tillgångar och skulder redovisas till marknadsvärde enligt upprättad förvärvsanalys. Överstiger verksamhetens anskaffningsvärde det beräknade marknadsvärdet av de förväntade nettotillgångarna enligt förvärvsanalysen redovisas skillnaden som goodwill.

Dotterföretag

Koncernredovisningen omfattar, förutom moderföretaget, samtliga företag i vilka moderföretaget direkt eller indirekt har mer än 50 % av röstetalet eller på annat sätt innehar det bestämmande inflytandet och därmed har en rätt att utforma företagets finansiella och operativa strategier i syfte att erhålla ekonomiska fördelar.

Ett dotterföretags intäkter och kostnader tas in i koncernredovisningen från och med tidpunkten för förvärvet till och med den tidpunkt då moderföretaget inte längre har ett bestämmande inflytande över dotterföretaget.

Minoritetsintresse är den del av dotterföretagets resultat och nettotillgångar i koncernredovisningen hänförliga till egetkapitalinstrument som inte, direkt eller indirekt genom dotterföretag, ägs av moderföretaget.

Minoritetsintresse redovisas i koncernens balansräkning som en särskild post inom koncernens egna kapital. Redovisningen tar sin utgångspunkt i koncernen som en enhet enligt den så kallade enhetsteorin. Samtliga tillgångar som koncernen har bestämmande inflytande över inkluderas i koncernens balansräkning, även de som delvis har andra ägare. Minoritetens andel av resultatet efter skatt redovisas separat som minoritetsandel.

Förvärv och avyttring av minoritetsandelar redovisas inom eget kapital.

Intresseföretag

Som intresseföretag räknas sådana företag där företaget har ett betydande men inte bestämmande inflytande. Ett betydande inflytande anses normalt föreligga när företaget äger minst 20 % men inte mer än 50 % av rösterna i ett annat företag.

Redovisning av intresseföretag

Innehav i intresseföretag redovisas i koncernredovisningen enligt kapitalandelsmetoden. Det innebär att en förvärvsanalys upprättas och eventuella över- eller undervärden identifieras. Det koncernmässiga värdet på andelen påverkas under innehavstiden genom avskrivningar på övervärden eller återföring av undervärden. Andelsvärdet påverkas även av resultatandelen i intresseföretaget under innehavstiden, justerat för internvinster och övriga koncernmässiga justeringar. Erhållna utdelningar reducerar det koncernmässiga värdet.

Andel i intresseföretagets resultat efter skatt redovisas på egen rad och påverkar koncernens rörelseresultat.

Transaktioner mellan koncernföretag

Koncerninterna fordringar och skulder samt transaktioner mellan koncernföretag liksom orealiserade vinster elimineras i sin helhet. Orealiserade förluster elimineras också såvida inte transaktionen motsvarar ett nedskrivningsbehov.

Omräkning av utländska dotterföretag

Utländska dotterföretags bokslut har omräknats enligt dagskursmetoden. Samtliga poster i balansräkningen har omräknats till balansdagskurs. Alla poster i resultaträkningen har omräknats till genomsnittskurs under räkenskapsåret. Differenser som uppkommer redovisas direkt i eget kapital.

Goodwill

Goodwill är den skillnad som uppkommer om anskaffningsvärdet för den förvärvade enheten är högre än värdet på den förvärvade enhetens nettotillgångar. Vid förvärvstidpunkten redovisas den uppkomna goodwillen som en tillgång i balansräkningen.

Anläggningstillgångar

Immateriella och materiella anläggningstillgångar redovisas till anskaffningsvärde minskat med ackumulerade avskrivningar enligt plan och eventuella nedskrivningar.

Avskrivning sker linjärt över den förväntade nyttjandeperioden med hänsyn till väsentligt restvärde. Följande avskrivningsprocent tillämpas:

Immateriella anläggningstillgångar

Koncessioner, patent, licenser, varumärken	20%
Goodwill	20%

Avskrivningsperiod för goodwill är beräknad utifrån den period som posten bedöms generera ekonomiska fördelar.

Materiella anläggningstillgångar

Byggnader	2-5%
Förbättringsutgifter på annans fastighet	5%
Markanläggningar	5%
Maskiner och andra tekniska anläggningar	20%
Inventarier, verktyg och installationer	20%

Komponentindelning

Materiella anläggningstillgångar har delats upp på komponenter när komponenterna är betydande och när komponenterna har väsentligt olika nyttjandeperioder. När en komponent i en anläggningstillgång byts ut, utrangeras eventuell kvarvarande del av den gamla komponenten och den nya komponentens anskaffningsvärde aktiveras. Utgifter för löpande reparationer och underhåll redovisas som kostnader.

Finansiella instrument

Finansiella instrument värderas utifrån anskaffningsvärdet. Instrumentet redovisas i balansräkningen när bolaget blir part i instrumentets avtalsmässiga villkor. Finansiella tillgångar tas bort från balansräkningen när rätten att erhålla kassaflöden från instrumentet har löpt ut eller överförs och bolaget har överfört i stort sett alla risker och förmåner som är förknippade med äganderätten. Finansiella skulder tas bort från balansräkningen när förpliktelserna har reglerats eller på annat sätt upphört.

Andelar i dotterföretag

Andelar i dotterföretag redovisas till anskaffningsvärde efter avdrag för eventuella nedskrivningar. I anskaffningsvärdet ingår köpeskillingen som erlagts för aktierna samt förvärvskostnader. Eventuella kapitaltillskott läggs till anskaffningsvärdet när de uppkommer.

Kundfordringar/kortfristiga fordringar

Kundfordringar och kortfristiga fordringar redovisas som omsättningstillgångar till det belopp som förväntas bli inbetalt efter avdrag för individuellt bedömda osäkra fordringar.

Låneskulder och leverantörsskulder

Låneskulder och leverantörsskulder redovisas initialt till anskaffningsvärde efter avdrag för transaktionskostnader. Skiljer sig det redovisade beloppet från det belopp som ska återbetalas vid förfallotidpunkten periodiseras mellanskillnaden som räntekostnad över lånets löptid med hjälp av instrumentets effektivränta. Härigenom överensstämmer vid förfallotidpunkten det redovisade beloppet och det belopp som ska återbetalas.

Kvittning av finansiell fordran och finansiell skuld

En finansiell tillgång och en finansiell skuld kvittas och redovisas med ett nettobelopp i balansräkningen endast då legal kvittningsrätt föreligger samt då en reglering med ett nettobelopp avses ske eller då en samtida avyttring av tillgången och reglering av skulden avses ske.

Nedskrivningsprövning av finansiella anläggningstillgångar

Vid varje balansdag bedöms om det finns indikationer på nedskrivningsbehov av någon av de finansiella anläggningstillgångarna. Nedskrivning sker om värdenedgången bedöms vara bestående och provas individuellt.

Leasingavtal

Alla leasingavtal har klassificerats som operationella leasingavtal. Operationella leasingavtal redovisas som en kostnad linjärt över leasingperioden.

Inkomstskatter

Total skatt utgörs av aktuell skatt och uppskjuten skatt. Skatter redovisas i resultaträkningen, utom då underliggande transaktion redovisas direkt mot eget kapital varvid tillhörande skatteeffekter redovisas i eget kapital.

Aktuell skatt

Aktuell skatt avser inkomstskatt för innevarande räkenskapsår samt den del av tidigare räkenskapsårs inkomstskatt som ännu inte redovisats. Aktuell skatt beräknas utifrån den skattesats som gäller per balansdagen.

Uppskjuten skatt

Uppskjuten skatt är inkomstskatt som avser framtida räkenskapsår till följd av tidigare händelser. Redovisning sker enligt balansräkningsmetoden. Enligt denna metod redovisas uppskjutna skatteskulder och uppskjutna skattefordringar på temporära skillnader som uppstår mellan bokförda respektive skattemässiga värden för tillgångar och skulder samt för övriga skattemässiga avdrag eller underskott.

Uppskjutna skattefordringar netto redovisas mot uppskjutna skatteskulder endast om de kan betalas med ett nettobelopp. Uppskjuten skatt beräknas utifrån gällande skattesats på balansdagen. Effekter av förändringar i gällande skattesatser resultatförs i den period förändringen lagstadsats. Uppskjuten skattefordran redovisas som finansiell anläggningstillgång och uppskjuten skatteskuld som avsättning.

Uppskjuten skattefordran avseende underskottsavdrag eller andra framtida skattemässiga avdrag redovisas i den omfattning det är sannolikt att avdragen kan avräknas mot framtida skattemässiga överskott.

På grund av sambandet mellan redovisning och beskattning särredovisas inte den uppskjutna skatteskulden som är hänförlig till obeskattade reserver.

GF

Ersättningar till anställda

Ersättningar till anställda avser alla former av ersättningar som företaget lämnar till de anställda. Kortfristiga ersättningar utgörs av bland annat löner, betald semester, betald frånvaro, bonus och ersättning efter avslutad anställning (pension). Kortfristiga ersättningar redovisas som kostnad och en skuld då det finns en legal eller informell förpliktelse att betala ut en ersättning till följd av en tidigare händelse och en tillförlitlig uppskattning av beloppet kan göras.

Ersättningar till anställda efter avslutad anställning

I företaget finns endast avgiftsbestämda pensionsplaner. Som avgiftsbestämda planer klassificeras planer där fastställda avgifter betalas och det inte finns förpliktelser att betala något ytterligare, utöver dessa avgifter.

Utgifter för avgiftsbestämda planer redovisas som en kostnad under den period de anställda utför de tjänster som ligger till grund för förpliktelsen.

Kassaflödesanalys

Kassaflödesanalysen upprättas enligt indirekt metod. Det redovisade kassaflödet omfattar endast transaktioner som medfört in- eller utbetalningar. Som likvida medel klassificerar företaget, förutom kassamedel, tillgodohavanden hos banker och andra kreditinstitut samt kortfristiga likvida placeringar som är noterade på en marknadsplats och har en kortare löptid än tre månader från anskaffningstidpunkten.

Nyckeltalsdefinitioner

Nettoomsättning

Rörelsens huvudintäkter, fakturerade kostnader, sidointäkter samt intäktskorrigeringar.

Resultat efter finansiella poster

Resultat efter finansiella intäkter och kostnader men före bokslutsdispositioner och skatter.

Balansomslutning

Företagets samlade tillgångar.

Soliditet (%)

Justerat eget kapital (eget kapital och obeskattade reserver med avdrag för uppskjuten skatt) i procent av balansomslutning.

Uppskattningar och bedömningar

Upprättandet av bokslut och tillämpning av redovisningsprinciper, baseras ofta på ledningens bedömningar, uppskattningar och antaganden som anses vara rimliga vid den tidpunkt då bedömningen görs. Uppskattningar och bedömningar är baserade på historiska erfarenheter och ett antal andra faktorer, som under rådande omständigheter anses vara rimliga. Resultatet av dessa används för att bedöma de redovisade värdena på tillgångar och skulder, som inte annars framgår tydligt från andra källor. Det verkliga utfallet kan avvika från dessa uppskattningar och bedömningar. Uppskattningar och antaganden ses över regelbundet.

Enligt företagsledningen är väsentliga bedömningar avseende tillämpade redovisningsprinciper samt källor till osäkerhet i uppskattningar, främst relaterade till entreprenadarbeten.

Det redovisade resultatet i pågående entreprenadprojekt tas fram genom successiv vinstavräkning baserade på projektets färdigställandegrad. Detta kräver att projektintäkter och projektkostnader kan beräknas på ett tillförlitligt sätt. Förutsättningen är ett väl fungerande system för kalkylering, prognosrutiner och projektuppföljning. Prognos avseende projekts slutliga utfall är en kritisk bedömning som är väsentlig för resultatredovisningen under projektets gång.

Not 2 Nettoomsättningens fördelning

Koncernen

	2023	2022
Nettoomsättningen per geografisk marknad		
Sverige	640 124	314 421
Norge	57 703	58 452
	697 827	372 873

Not 3 Övriga rörelseintäkter

Koncernen

	2023	2022
Vinst försäljning anläggningstillgångar	26	0
Erhållna bidrag	397	242
Valutakursvinster	1 256	151
Övriga intäkter	79	679
	1 758	1 072

Not 4 Leasingavtal

Koncernen

Årets leasingkostnader avseende leasingavtal, uppgår till 4 630 (2 875) Tkr.

Framtida leasingavgifter, för icke uppsägningsbara leasingavtal, förfaller till betalning enligt följande:

	2023	2022
Inom ett år	4 929	3 003
Senare än ett år men inom fem år	8 214	4 439
Senare än fem år	5 523	0
	18 665	7 442

Not 5 Arvode till revisorer

Koncernen

Med revisionsuppdrag avses granskning av årsredovisningen och bokföringen samt styrelsens förvaltning, övriga arbetsuppdrag som det ankommer på bolagets revisor att utföra samt rådgivning eller annat biträde som föranleds av iakttagelser vid sådan granskning eller genomförandet av sådana övriga arbetsuppdrag.

	2023	2022
Nestas Ekonomi AB		
Revisionsuppdrag	239	113
	239	113
Sandberg Revisjon AS		
Revisionsuppdrag	0	29
	0	29
BDO AS		
Revisionsuppdrag	97	0
	97	0
Marks Revisionsbyrå AB		
Revisionsuppdrag	41	0
	41	0

DF

2024071128387

**Not 6 Anställda och personalkostnader
Koncernen**

	2023	2022
Medelantalet anställda		
Kvinnor	12	1
Män	153	98
	165	99
Löner och andra ersättningar		
Styrelse och verkställande direktör	3 328	2 075
Övriga anställda	93 104	54 838
	96 432	56 913
Sociala kostnader		
Pensionskostnader för styrelse och verkställande direktör	619	214
Pensionskostnader för övriga anställda	3 625	2 304
Övriga sociala avgifter enligt lag och avtal	26 805	13 232
	31 049	15 751
Totala löner, ersättningar, sociala kostnader och pensionskostnader	127 481	72 663
Könsfördelning bland ledande befattningshavare		
Andel män i styrelsen	100 %	100 %
Andel kvinnor bland övriga ledande befattningshavare	14 %	14 %
Andel män bland övriga ledande befattningshavare	86 %	86 %

Moderbolaget

	2023	2022
Medelantalet anställda		
Kvinnor	3	1
Män	3	2
	6	3

DF

**Not 7 Aktuell och uppskjuten skatt
Koncernen**

	2023	2022
Skatt på årets resultat		
Aktuell skatt	-12 914	-6 122
Förändring av uppskjuten skatt avseende temporära skillnader	91	-3
Totalt redovisad skatt	-12 823	-6 125

Avstämning av effektiv skatt

	2023		2022	
	Procent	Belopp	Procent	Belopp
Redovisat resultat före skatt		57 501		29 836
Skatt enligt gällande skattesats	20,60	-11 845	20,60	-6 146
Skatteeffekt utländsk skattesats		-87		-119
Ej avdragsgilla kostnader		-527		-134
Ej skattepliktiga intäkter		112		320
Underskottsavdrag vars skattevärde ej redovisas som tillgång		-531		-100
Under året utnyttjande av tidigare års underskottsavdrag vars skattevärde ej redovisats som tillgång		56		13
Skattereduktion investering inventarier		0		41
Redovisad effektiv skatt	22,30	-12 823	20,53	-6 125

**Not 8 Koncessioner, patent, licenser, varumärken samt liknande rättigheter
Koncernen**

	2023-12-31	2022-12-31
Genom förvärv av dotterföretag	58	0
Utgående ackumulerade anskaffningsvärden	58	0
Genom förvärv av dotterföretag	-22	0
Årets avskrivningar	-1	0
Utgående ackumulerade avskrivningar	-23	0
Utgående redovisat värde	35	0

DF

2024071128389

Not 9 Goodwill

Koncernen

	2023-12-31	2022-12-31
Genom förvärv av dotterföretag	1 000	0
Inköp	8 890	0
Utgående ackumulerade anskaffningsvärden	9 890	0
Genom förvärv av dotterföretag	-450	0
Årets avskrivningar	-1 795	0
Utgående ackumulerade avskrivningar	-2 245	0
Utgående redovisat värde	7 646	0

Not 10 Byggnader och mark

Koncernen

	2023-12-31	2022-12-31
Ingående anskaffningsvärden	8 163	70
Inköp	1 184	0
Genom förvärv dotterföretag	0	8 163
Omklassificering	0	-70
Utgående ackumulerade anskaffningsvärden	9 347	8 163
Ingående avskrivningar	-80	-3
Omklassificeringar	37	3
Årets avskrivningar	-166	-80
Utgående ackumulerade avskrivningar	-209	-80
Utgående redovisat värde	9 138	8 083

DF

2024071128390

Not 11 Maskiner och andra tekniska anläggningar

Koncernen

	2023-12-31	2022-12-31
Ingående anskaffningsvärden	1 079	1 040
Inköp	402	19
Valutajustering	-46	20
Utgående ackumulerade anskaffningsvärden	1 435	1 079
Ingående avskrivningar	-743	-582
Årets avskrivningar	-220	-149
Valutajustering	31	-12
Utgående ackumulerade avskrivningar	-932	-743
Utgående redovisat värde	503	336

Moderbolaget

	2023-12-31	2022-12-31
Ingående anskaffningsvärden	384	384
Utgående ackumulerade anskaffningsvärden	384	384
Ingående avskrivningar	-282	-205
Årets avskrivningar	-77	-77
Utgående ackumulerade avskrivningar	-358	-282
Utgående redovisat värde	25	102

DF

2024071128391

**Not 12 Inventarier, verktyg och installationer
Koncernen**

	2023-12-31	2022-12-31
Ingående anskaffningsvärden	11 793	6 946
Inköp	1 951	4 553
Försäljningar/utrangeringar	-92	0
Valutajustering	-518	152
Genom förvärv dotterföretag	460	142
Utgående ackumulerade anskaffningsvärden	13 594	11 793
Ingående avskrivningar	-5 227	-3 730
Försäljningar/utrangeringar	22	0
Genom förvärv dotterföretag	-196	-18
Årets avskrivningar	-1 919	-1 396
Valutajustering	254	-83
Utgående ackumulerade avskrivningar	-7 066	-5 227
Utgående redovisat värde	6 529	6 566

Moderbolaget

	2023-12-31	2022-12-31
Ingående anskaffningsvärden	988	758
Inköp	631	230
Utgående ackumulerade anskaffningsvärden	1 619	988
Ingående avskrivningar	-485	-392
Årets avskrivningar	-145	-92
Utgående ackumulerade avskrivningar	-630	-485
Utgående redovisat värde	989	503

**Not 13 Förbättringsutgifter på annans fastighet
Koncernen**

	2023-12-31	2022-12-31
Ingående anskaffningsvärden	70	0
Omklassificeringar	0	70
Utgående ackumulerade anskaffningsvärden	70	70
Ingående avskrivningar	-6	0
Omklassificeringar	0	-3
Årets avskrivningar	-4	-4
Utgående ackumulerade avskrivningar	-10	-6
Utgående redovisat värde	60	64

DF

202407112839Z

**Not 14 Pågående nyanläggningar och förskott avseende materiella anläggningstillgångar
Koncernen**

	2023-12-31	2022-12-31
Under året nedlagda utgifter	231	0
Utgående nedlagda utgifter	231	0

**Not 15 Andelar i intresseföretag och gemensamt styrda företag
Koncernen**

	2023-12-31	2022-12-31
Ingående anskaffningsvärden	716	287
Inköp	0	540
Försäljningar	-540	-200
Genom förvärv av dotterföretag	8	0
Årets del av resultat	5	89
Utgående ackumulerade anskaffningsvärden	189	716
Utgående redovisat värde	189	716

Moderbolaget

	2023-12-31	2022-12-31
Ingående anskaffningsvärden	50	250
Försäljningar	0	-200
Utgående ackumulerade anskaffningsvärden	50	50
Utgående redovisat värde	50	50

**Not 16 Specifikation andelar i intresseföretag och gemensamt styrda företag
Koncernen**

Namn	Kapital- andel	Rösträtts- andel	Antal andelar	Bokfört värde
CG Steel Sverige AB	50%	50%	500	181
ProStruct Sverige AB	33%	33%	84	8
				189
	Org.nr	Säte		
CG Steel Sverige AB	559277-9051	Karlstad		
ProStruct Sverige AB	559401-5728	Göteborg		

Under 2023 har ytterligare andelar i ProDesign Sverige Holding AB förvärvats och föregående års bokförda värde för intresseföretag 540 Tkr har omklassificerats till dotterföretag. ProDesign Sverige Holding AB har avyttrat andelar i tidigare helägda dotterföretaget ProStruct Sverige AB och detta innehav redovisas per 2023-12-31 som intresseföretag.

DF

2024071128393

**Not 17 Andra långfristiga fordringar
Koncernen**

	2023-12-31	2022-12-31
Ingående anskaffningsvärden	1 333	1 175
Tillkommande fordringar	675	330
Avgående fordringar	-983	-175
Valutajustering	-10	3
Utgående ackumulerade anskaffningsvärden	1 015	1 333
Utgående redovisat värde	1 015	1 333

Moderbolaget

	2023-12-31	2022-12-31
Ingående anskaffningsvärden	1 072	1 088
Tillkommande fordringar	675	150
Avgående fordringar	-975	-167
Utgående ackumulerade anskaffningsvärden	771	1 072
Utgående redovisat värde	771	1 072

**Not 18 Förutbetalda kostnader och upplupna intäkter
Koncernen**

	2023-12-31	2022-12-31
Förutbetalda leasingkostnader	731	249
Förutbetalda försäkringspremier	429	371
Upplupna intäkter	1 534	36
Övriga poster	4 222	2 457
6 917	3 113	

DF

**Not 19 Uppskjuten skatt på temporära skillnader
Koncernen**

**Uppskjuten skatt på temporära skillnader
2023-12-31**

Temporära skillnader	Uppskjuten skatteskuld	Netto
Avdragsgilla temporära skillnader	18	18
Temporära skillnader byggnader	-618	-618
Övriga skattepliktiga temporära skillnader	-9	-9
	-609	-609

2022-12-31

Temporära skillnader	Uppskjuten skatteskuld	Netto
Temporära skillnader byggnader	-643	-643
Övriga skattepliktiga temporära skillnader	-57	-57
	-700	-700

Förändring av uppskjuten skatt

	Belopp vid årets ingång	Redovisas i resultaträk.	Belopp vid årets utgång
Avdragsgilla temporära skillnader	0	18	18
Övriga skattepliktiga temporära skillnader	-700	73	-627
	-700	91	-609

**Not 20 Skulder som avser flera poster
Koncernen**

Lån om 5 039 (1 921) Tkr redovisas under följande poster i balansräkningen.

	2023-12-31	2022-12-31
Långfristiga skulder		
Övriga skulder till kreditinstitut	4 663	1 637
	4 663	1 637
Kortfristiga skulder		
Övriga skulder till kreditinstitut	376	284
	376	284

**Not 21 Skulder till kreditinstitut
Koncernen**

	2023-12-31	2022-12-31
Skulder som ska betalas senare än fem år efter balansdagen	2 852	0
	2 852	0

**Not 22 Upplupna kostnader och förutbetalda intäkter
Koncernen**

	2023-12-31	2022-12-31
Förutbetalda intäkter	217	191
Upplupna löner	11 282	7 517
Upplupna sociala avgifter	3 908	2 019
Övriga poster	3 009	3 368
	18 417	13 095

**Not 23 Justering för poster som inte ingår i kassaflödet
Koncernen**

	2023-12-31	2022-12-31
Avskrivningar	4 145	1 586
Resultat från intresseföretag	-1 430	-695
Övriga poster	-133	-625
	2 582	266

**Not 24 Likvida medel
Koncernen**

	2023-12-31	2022-12-31
Likvida medel		
Banktillgodohavanden	84 335	26 698
	84 335	26 698

**Not 25 Resultat från andelar i koncernföretag
Moderbolaget**

	2023	2022
Resultat vid avyttringar	2 281	135
Erhållna utdelningar	2 752	0
Anteciperad utdelning	19 084	9 339
	24 116	9 474

**Not 26 Andelar i koncernföretag
Moderbolaget**

	2023-12-31	2022-12-31
Ingående anskaffningsvärden	1 791	2 193
Inköp	50	813
Försäljningar	-369	-15
Återbetalning aktieägartillskott	0	-1 200
Nyemission	2 625	0
Utgående ackumulerade anskaffningsvärden	4 097	1 791
Utgående redovisat värde	4 097	1 791

Not 27 Specifikation andelar i koncernföretag

Koncernen

Moderbolaget

Namn	Kapital- andel	Rösträtts- andel	Antal andelar	Bokfört värde
CarlGustav Solutions AS	100%	100%	1 000	35
SmartPump AS	100%	100%	100	40
CarlGustav Fastigheter AB	100%	100%	500	50
CarlGustav Strandbyggen AB	100%	100%	250	25
CarlGustav Solutions AB	78,63%	96,64%	1 056	3 946
- CGMG Concrete AB	100%	100%	500	
- Future Solution i Väst AB	42,00%	65,20%	252	
- JP Montage i Sverige AB	45,00%	71,10%	450	
- BRE Montage AB	30,00%	63,20%	150	
- TT Concrete AB	55,00%	76,00%	220	
- PJ Construction AB	50,00%	73,68%	500	
- HD Montage i Sverige AB	100%	100%	1 000	
- CJFR Montage AB	100%	100%	1 000	
- CarlGustav Vattenland i Torsby AB	100%	100%	1 000	
- CarlGustav Arena i Torsby AB	100%	100%	1 000	
- CarlGustav Teknik AB	100%	100%	400	
-- Prodesign Sverige Holding AB	40,00%	51,69%	60 000	
--- ProDesign Sverige AB	100%	100%	600	
--- Timratec AB	51,00%	51,00%	255	

4 097


	Org.nr	Säte
CarlGustav Solutions AS	998391644	Kongsvinger
SmartPump AS	915243533	Kongsvinger
CarlGustav Fastigheter AB	559058-4990	Torsby
CarlGustav Strandbyggen AB	559417-5324	Torsby
CarlGustav Solutions AB	556882-9476	Torsby
- CGMG Concrete AB	559147-6188	Torsby
- Future Solution i Väst AB	559387-1840	Karlstad
- JP Montage i Sverige AB	559347-3530	Torsby
- BRE Montage AB	559086-6025	Karlstad
- TT Concrete AB	559404-5659	Torsby
- PJ Construction AB	559429-9165	Torsby
- HD Montage i Sverige AB	559451-2773	Torsby
- CJFR Montage AB	559450-1875	Torsby
- CarlGustav Vattenland i Torsby AB	559454-6540	Torsby
- CarlGustav Arena i Torsby AB	559454-5930	Torsby
- CarlGustav Teknik AB	559402-5115	Torsby
-- Prodesign Sverige Holding AB	559237-2824	Mark
--- ProDesign Sverige AB	559116-1822	Mark
--- Timratec AB	559110-1307	Borås

DF


**Not 28 Ställda säkerheter
Koncernen**

	2023-12-31	2022-12-31
För egna skulder till kreditinstitut		
Fastighetsinteckningar	4 400	0
Tillgångar med äganderättsförbehåll	1 671	2 325
	6 071	2 325

Torsby den 30 juni 2024



Carl Johan Sahlström
Ordförande



Gustav Berglund

Min revisionsberättelse har lämnats den 30 juni 2024



Tobias Florell
Auktoriserad revisor

Revisionsberättelse

Till bolagsstämman i CarlGustav Holding Torsby AB

Org.nr 556742-9328

Rapport om årsredovisningen och koncernredovisningen

Uttalanden

Jag har utfört en revision av årsredovisningen och koncernredovisningen för CarlGustav Holding Torsby AB för räkenskapsåret 2023.

Enligt min uppfattning har årsredovisningen och koncernredovisningen upprättats i enlighet med årsredovisningslagen och ger en i alla väsentliga avseenden rättvisande bild av moderbolagets och koncernens finansiella ställning per den 2023-12-31 och av dessas finansiella resultat och kassaflöde för året enligt årsredovisningslagen.

Förvaltningsberättelsen är förenlig med årsredovisningens och koncernredovisningens övriga delar.

Jag tillstyrker därför att bolagsstämman fastställer resultaträkningen och balansräkningen för moderbolaget och koncernen.

Grund för uttalanden

Jag har utfört revisionen enligt International Standards on Auditing (ISA) och god revisionssed i Sverige. Mitt ansvar enligt dessa standarder beskrivs närmare i avsnittet *Revisorns ansvar*. Jag är oberoende i förhållande till moderbolaget och koncernen enligt god revisorssed i Sverige och har i övrigt fullgjort mitt yrkesetiska ansvar enligt dessa krav.

Jag anser att de revisionsbevis jag har inhämtat är tillräckliga och ändamålsenliga som grund för mina uttalanden.

Styrelsens ansvar

Det är styrelsen som har ansvaret för att årsredovisningen och koncernredovisningen upprättas och att de ger en rättvisande bild enligt årsredovisningslagen. Styrelsen ansvarar även för den interna kontroll som den bedömer är nödvändig för att upprätta en årsredovisning och koncernredovisning som inte innehåller några väsentliga felaktigheter, vare sig dessa beror på oegentligheter eller misstag.

Vid upprättandet av årsredovisningen och koncernredovisningen ansvarar styrelsen för bedömningen av bolagets och koncernens förmåga att fortsätta verksamheten. Den upplyser, när så är tillämpligt, om förhållanden som kan påverka förmågan att fortsätta verksamheten och att använda antagandet om fortsatt drift. Antagandet om fortsatt drift tillämpas dock inte om styrelsen avser att likvidera bolaget, upphöra med verksamheten eller inte har något realistiskt alternativ till att göra något av detta.

Revisorns ansvar

Mina mål är att uppnå en rimlig grad av säkerhet om huruvida årsredovisningen och koncernredovisningen som helhet inte innehåller några väsentliga felaktigheter, vare sig dessa beror på oegentligheter eller misstag, och att lämna en revisionsberättelse som innehåller mina uttalanden. Rimlig säkerhet är en hög grad av säkerhet, men är ingen garanti för att en revision som utförs enligt ISA och god revisionssed i Sverige alltid kommer att upptäcka en väsentlig felaktighet om en sådan finns. Felaktigheter kan uppstå på grund av oegentligheter eller misstag och anses vara väsentliga om de enskilt eller tillsammans rimligen kan förväntas påverka de ekonomiska beslut som användare fattar med grund i årsredovisningen och koncernredovisningen.

En ytterligare beskrivning av mitt ansvar för revisionen av årsredovisningen finns på Revisorsinspektionens webbplats: www.revisorsinspektionen.se/revisornsansvar. Denna beskrivning är en del av revisionsberättelsen.

JF

Rapport om andra krav enligt lagar och andra författningar

Uttalanden

Utöver min revision av årsredovisningen och koncernredovisningen har jag även utfört en revision av styrelsens förvaltning för CarlGustav Holding Torsby AB för räkenskapsåret 2023 samt av förslaget till dispositioner beträffande bolagets vinst eller förlust.

Jag tillstyrker att bolagsstämman disponerar vinsten enligt förslaget i förvaltningsberättelsen och beviljar styrelsens ledamöter ansvarsfrihet för räkenskapsåret.

Grund för uttalanden

Jag har utfört revisionen enligt god revisionsred i Sverige. Mitt ansvar enligt denna beskrivs närmare i avsnittet Revisorns ansvar. Jag är oberoende i förhållande till moderbolaget och koncernen enligt god revisionsred i Sverige och har i övrigt fullgjort mitt yrkesetiska ansvar enligt dessa krav.

Jag anser att de revisionsbevis jag har inhämtat är tillräckliga och ändamålsenliga som grund för mina uttalanden.

Styrelsens ansvar

Det är styrelsen som har ansvaret för förslaget till dispositioner beträffande bolagets vinst eller förlust. Vid förslag till utdelning innefattar detta bland annat en bedömning av om utdelningen är försvarlig med hänsyn till de krav som bolagets och koncernens verksamhetsart, omfattning och risker ställer på storleken av moderbolagets och koncernens egna kapital, konsolideringsbehov, likviditet och ställning i övrigt.

Styrelsen ansvarar för bolagets organisation och förvaltningen av bolagets angelägenheter. Detta innefattar bland annat att fortlöpande bedöma bolagets och koncernens ekonomiska situation och att tillse att bolagets organisation är utformad så att bokföringen, medelsförvaltningen och bolagets ekonomiska angelägenheter i övrigt kontrolleras på ett betryggande sätt.

Revisorns ansvar

Mitt mål beträffande revisionen av förvaltningen, och därmed mitt uttalande om ansvarsfrihet, är att inhämta revisionsbevis för att med en rimlig grad av säkerhet kunna bedöma om någon styrelseledamot i något väsentligt avseende:

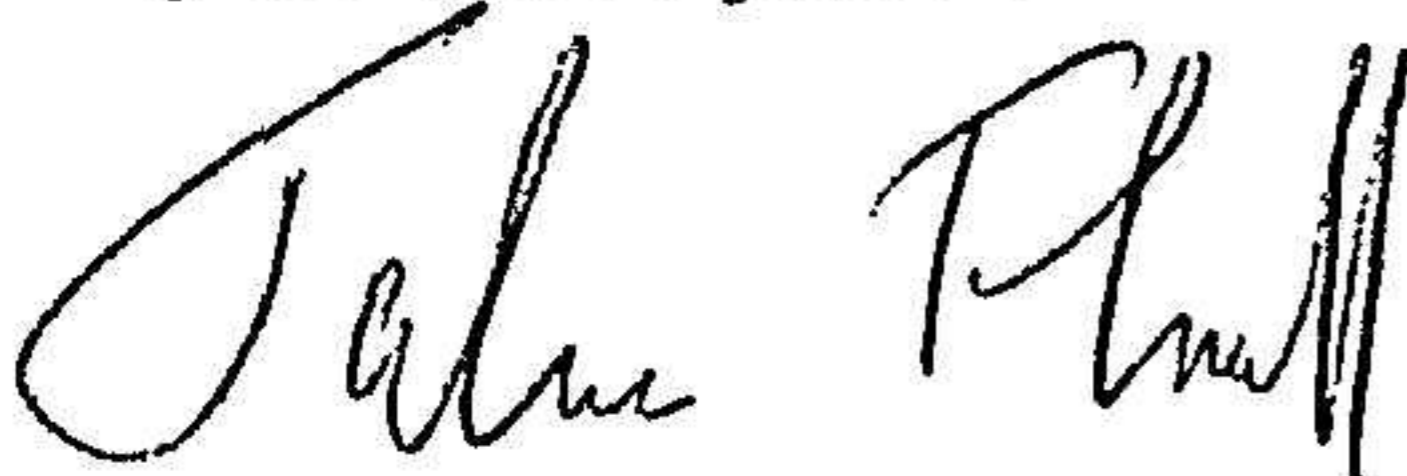
- företagit någon åtgärd eller gjort sig skyldig till någon försummelse som kan föranleda ersättningsskyldighet mot bolaget, eller
- på något annat sätt handlat i strid med aktiebolagslagen, årsredovisningslagen eller bolagsordningen.

Mitt mål beträffande revisionen av förslaget till dispositioner av bolagets vinst eller förlust, och därmed mitt uttalande om detta, är att med rimlig grad av säkerhet bedöma om förslaget är förenligt med aktiebolagslagen.

Rimlig säkerhet är en hög grad av säkerhet, men ingen garanti för att en revision som utförs enligt god revisionsred i Sverige alltid kommer att upptäcka åtgärder eller försummelser som kan föranleda ersättningsskyldighet mot bolaget, eller att ett förslag till dispositioner av bolagets vinst eller förlust inte är förenligt med aktiebolagslagen.

En ytterligare beskrivning av mitt ansvar för revisionen av förvaltningen finns på Revisorsinspektionens webbplats: www.revisorsinspektionen.se/revisornsansvar. Denna beskrivning är en del av revisionsberättelsen.

Hagfors den 30 juni 2024



Tobias Florell
Auktoriserad revisor