

**Årsredovisning**  
för  
**C4 Shopping AB**  
556897-5279  
Räkenskapsåret  
2024

**Fastställelseintyg**

Undertecknad styrelseledamot i C4 Shopping AB intygar att resultaträkningen och balansräkningen i årsredovisningen har fastställts på årsstämma 2025-05-21. Årsstämman beslutade att godkänna styrelsens förslag till resultatdisposition.

Jag intygar också att innehållet i årsredovisningen och revisionsberättelsen stämmer överens med originalen.

Kristianstad 2025-05-21



Pär Frankenius

**Årsredovisning**  
för  
**C4 Shopping AB**  
556897-5279  
Räkenskapsåret  
2024

Styrelsen för C4 Shopping AB avger följande årsredovisning för räkenskapsåret 2024.

Årsredovisningen är upprättad i svenska kronor, SEK. Om inte annat särskilt anges, redovisas alla belopp i hela kronor (kr). Uppgifter inom parentes avser föregående år.

## Förvaltningsberättelse

### Information om verksamheten

C4 Shopping AB startade sin verksamhet 2012. Företaget ska äga och förvalta aktier i dotterföretag och intresseföretag samt bedriva därmed förenlig verksamhet.

C4 Shopping AB äger till 100% dotterföretaget C4 Shopping Projektering AB, 556857-6572, samt dotterföretaget C4 Shopping Holding AB, 556897-5253. C4 Shopping AB ingår i en koncern där Frankenius Equity AB, 556603-4392, med säte i Borås, är koncernmoder.

Företaget har sitt säte i Kristianstad.

| <b>Flerårsöversikt (Tkr)</b>      | <b>2024</b> | <b>2023</b> | <b>2022</b> | <b>2021</b> |
|-----------------------------------|-------------|-------------|-------------|-------------|
| Nettoomsättning                   | 0           | 0           | 0           | 0           |
| Resultat efter finansiella poster | 499         | 1 827       | 391         | -9 324      |
| Balansomslutning                  | 74 799      | 74 241      | 72 352      | 72 058      |
| Soliditet (%)                     | 99,8        | 99,9        | 100,0       | 58,2        |
| Avkastning på totalt kap. (%)     | 0,7         | 2,5         | 0,5         | neg         |
| Avkastning på eget kap. (%)       | 0,7         | 2,5         | 0,5         | neg         |

För definitioner av nyckeltal, se Redovisnings- och värderingsprinciper.

### Förändringar i eget kapital

|   | <b>Aktie-<br/>kapital</b> | <b>Balanserat<br/>resultat</b> | <b>Årets<br/>resultat</b> | <b>Totalt</b>     |
|---|---------------------------|--------------------------------|---------------------------|-------------------|
| Belopp vid årets ingång                     | 20 250 000                | 52 086 603                     | 1 827 071                 | 74 163 674        |
| Disposition enligt beslut<br>av årsstämman: |                           |                                |                           |                   |
| Balanseras i ny räkning                     |                           | 1 827 071                      | -1 827 071                | 0                 |
| Årets resultat                              |                           |                                | 498 898                   | 498 898           |
| <b>Belopp vid årets utgång</b>              | <b>20 250 000</b>         | <b>53 913 674</b>              | <b>498 898</b>            | <b>74 662 572</b> |

Villkorade, ännu ej återbetalda, aktieägartillskott uppgår per balansdagen till 60.000.750 (60.000.750).

**Förslag till vinstdisposition**

Styrelsen föreslår att till förfogande stående vinstmedel (kronor):

|                        |                   |
|------------------------|-------------------|
| balanserad vinst       | 53 913 674        |
| årets vinst            | 498 898           |
|                        | <b>54 412 572</b> |
| disponeras så att      |                   |
| i ny räkning överföres | 54 412 572        |
|                        | <b>54 412 572</b> |

Företagets resultat och ställning i övrigt framgår av efterföljande resultat- och balansräkning med noter.

2025052725457

2025052725458

## Resultaträkning

|  | Not | 2024-01-01<br>-2024-12-31 | 2023-01-01<br>-2023-12-31 |
|--|-----|---------------------------|---------------------------|
| <b>Rörelsens kostnader</b>                       |     |                           |                           |
| Övriga externa kostnader                         |     | -60 990                   | -63 240                   |
|  |     | -60 990                   | -63 240                   |
| <b>Rörelseresultat</b>                           | 2   | -60 990                   | -63 240                   |
| <b>Resultat från finansiella poster</b>          |     |                           |                           |
| Övriga ränteintäkter och liknande resultatposter |     | 559 888                   | 1 890 311                 |
|  |     | 559 888                   | 1 890 311                 |
| <b>Resultat efter finansiella poster</b>         |     | 498 898                   | 1 827 071                 |
| <b>Resultat före skatt</b>                       |     | 498 898                   | 1 827 071                 |
| <b>Årets resultat</b>                            |     | 498 898                   | 1 827 071                 |

| <b>Balansräkning</b>                         | <b>Not</b> | <b>2024-12-31</b> | <b>2023-12-31</b> |
|--|------------|-------------------|-------------------|
| <b>TILLGÅNGAR</b>                            |            |                   |                   |
| <b>Anläggningstillgångar</b>                 |            |                   |                   |
| <i>Finansiella anläggningstillgångar</i>     |            |                   |                   |
| Andelar i koncernföretag                     | 3          | 18 400 000        | 18 400 000        |
| Fordringar hos koncernföretag                | 4          | 56 395 746        | 55 835 858        |
|  |            | <b>74 795 746</b> | <b>74 235 858</b> |
| <b>Summa anläggningstillgångar</b>           |            | <b>74 795 746</b> | <b>74 235 858</b> |
| <b>Omsättningstillgångar</b>                 |            |                   |                   |
| <i>Kassa och bank</i>                        |            | 3 701             | 4 691             |
| <b>Summa omsättningstillgångar</b>           |            | <b>3 701</b>      | <b>4 691</b>      |
| <b>SUMMA TILLGÅNGAR</b>                      |            | <b>74 799 447</b> | <b>74 240 549</b> |
| <b>EGET KAPITAL OCH SKULDER</b>              |            |                   |                   |
| <b>Eget kapital</b>                          |            |                   |                   |
| <i>Bundet eget kapital</i>                   |            |                   |                   |
| Aktiekapital                                 |            | 20 250 000        | 20 250 000        |
|  |            | <b>20 250 000</b> | <b>20 250 000</b> |
| <i>Fritt eget kapital</i>                    |            |                   |                   |
| Balanserad vinst eller förlust               |            | 53 913 674        | 52 086 603        |
| Årets resultat                               |            | 498 898           | 1 827 071         |
|  |            | <b>54 412 572</b> | <b>53 913 674</b> |
| <b>Summa eget kapital</b>                    |            | <b>74 662 572</b> | <b>74 163 674</b> |
| <b>Kortfristiga skulder</b>                  |            |                   |                   |
| Skulder till koncernföretag                  |            | 111 875           | 51 875            |
| Upplupna kostnader och förutbetalda intäkter |            | 25 000            | 25 000            |
| <b>Summa kortfristiga skulder</b>            |            | <b>136 875</b>    | <b>76 875</b>     |
| <b>SUMMA EGET KAPITAL OCH SKULDER</b>        |            | <b>74 799 447</b> | <b>74 240 549</b> |

## Noter

### Not 1 Redovisnings- och värderingsprinciper

#### Allmänna upplysningar

Årsredovisningen är upprättad i enlighet med årsredovisningslagen och BFNAR 2012:1 Årsredovisning och koncernredovisning (K3).

Redovisningsprinciperna är oförändrade jämfört med föregående år.

#### Finansiella instrument

Finansiella instrument värderas utifrån anskaffningsvärdet. Instrumentet redovisas i balansräkningen när bolaget blir part i instrumentets avtalsmässiga villkor. Finansiella tillgångar tas bort från balansräkningen när rätten att erhålla kassaflöden från instrumentet har löpt ut eller överförts och bolaget har överfört i stort sett alla risker och förmåner som är förknippade med äganderätten. Finansiella skulder tas bort från balansräkningen när förpliktelserna har reglerats eller på annat sätt upphört.

#### Andelar i dotterföretag

Andelar i dotterföretag redovisas till anskaffningsvärde efter avdrag för eventuella nedskrivningar. I anskaffningsvärdet ingår köpeskillingen som erlagts för aktierna samt förvärvskostnader. Eventuella kapitaltillskott läggs till anskaffningsvärdet när de uppkommer.

#### Låneskulder och leverantörsskulder

Låneskulder och leverantörsskulder redovisas initialt till anskaffningsvärde.

#### Kvittning av finansiell fordran och finansiell skuld

En finansiell tillgång och en finansiell skuld kvittas och redovisas med ett nettobelopp i balansräkningen endast då legal kvittningsrätt föreligger samt då en reglering med ett nettobelopp avses ske eller då en samtida avyttring av tillgången och reglering av skulden avses ske.

#### Nedskrivningsprövning av finansiella anläggningstillgångar

Vid varje balansdag bedöms om det finns indikationer på nedskrivningsbehov av någon av de finansiella anläggningstillgångarna. Nedskrivning sker om värdenedgången bedöms vara bestående och prövas individuellt.

#### Koncernförhållanden

Företaget är moderföretag men med hänvisning till undantagsreglerna i årsredovisningslagen 7 kap 2§ upprättas ingen egen koncernredovisning. Det överordnade moderföretaget Frankenius Equity AB, organisationsnummer 556603-4392 med säte i Borås upprättar koncernredovisning.

### Nyckeltalsdefinitioner

Nettoomsättning

Rörelsens huvudintäkter, fakturerade kostnader, sidointäkter samt intäktskorrigeringar.

Resultat efter finansiella poster

Resultat efter finansiella intäkter och kostnader men före bokslutsdispositioner och skatter.

Balansomslutning

Företagets samlade tillgångar.

Soliditet (%)

Justerat eget kapital (eget kapital och obeskattade reserver med avdrag för uppskjuten skatt) i procent av balansomslutning.

Avkastning på totalt kap. (%)

Rörelseresultat plus finansiella intäkter i procent av balansomslutningen.

Avkastning på eget kap. (%)

Resultat efter finansiella poster i procent av justerat eget kapital (eget kapital och obeskattade reserver med avdrag för uppskjuten skatt).

### Not 2 Inköp och försäljning mellan koncernföretag

Under året har inga koncernintern inköp eller försäljningar ägt rum.

### Not 3 Andelar i koncernföretag

|   | 2024-12-31        | 2023-12-31        |
|---|-------------------|-------------------|
| Ingående anskaffningsvärden                     | 27 700 000        | 27 700 000        |
| Lämnade aktieägartillskott                      | 0                 | 0                 |
| <b>Utgående ackumulerade anskaffningsvärden</b> | <b>27 700 000</b> | <b>27 700 000</b> |
| Ingående nedskrivningar                         | -9 300 000        | -9 300 000        |
| <b>Utgående ackumulerade nedskrivningar</b>     | <b>-9 300 000</b> | <b>-9 300 000</b> |
| <b>Utgående redovisat värde</b>                 | <b>18 400 000</b> | <b>18 400 000</b> |

### Not 4 Fordringar hos koncernföretag

|   | 2024-12-31        | 2023-12-31        |
|---|-------------------|-------------------|
| Ingående anskaffningsvärden                     | 55 835 858        | 53 945 547        |
| Tillkommande fordringar                         | 559 888           | 1 890 311         |
| <b>Utgående ackumulerade anskaffningsvärden</b> | <b>56 395 746</b> | <b>55 835 858</b> |
| <b>Utgående redovisat värde</b>                 | <b>56 395 746</b> | <b>55 835 858</b> |

**Not 5 Eventualförpliktelser**

Borgensåtagandet avser delar av koncernens kreditfaciliteter om 172 209 tkr.

Resultat- och balansräkningen kommer att föreläggas på årsstämma för fastställelse.

Kristianstad den dag som framgår av respektive befattningshavares elektroniska underskrift

Pär Frankenius  
Ordförande

Richard Bengtsson

Pål Frankenius


Ronnie Larsson

Vår revisionsberättelse har lämnats den dag som framgår av min elektroniska underskrift

Öhrlings PricewaterhouseCoopers AB

Martin Bendz  
Auktoriserad revisor

Fotokopians överensstämmelse  
med originalet intygas:



# Deltagare

ÖHRLINGS PRICEWATERHOUSECOOPERS AB 556029-6740 Sverige

C4 SHOPPING AB 556897-5279 Sverige

## Signerat med Svenskt BankID

2025-05-20 12:09:49 UTC

### Undertecknare

Datum

Namn returnerat från Svenskt BankID: PER MÅRTEN FRANKENIUS

Pär Frankenius

Ordförande

Leveranskanal: E-post

## Signerat med Svenskt BankID

2025-05-20 13:07:40 UTC

### Undertecknare

Datum

Namn returnerat från Svenskt BankID: RICHARD BENGTSSON

Richard Bengtsson

Leveranskanal: E-post

## Signerat med Svenskt BankID

2025-05-20 12:11:24 UTC

### Undertecknare

Datum

Namn returnerat från Svenskt BankID: PÅL MAGNUS FRANKENIUS

Pål Frankenius

Leveranskanal: E-post

## Signerat med Svenskt BankID

2025-05-20 16:06:54 UTC

### Undertecknare

Datum

Namn returnerat från Svenskt BankID: RONNIE LARSSON

Ronnie Larsson

Leveranskanal: E-post

ÖHRLINGS PRICEWATERHOUSECOOPERS AB 556029-6740 Sverige

## Signerat med Svenskt BankID

2025-05-21 12:50:13 UTC

### Undertecknare

Datum

Namn returnerat från Svenskt BankID: MARTIN BENDZ

Martin Bendz

Auktoriserad revisor

Leveranskanal: E-post

2025052725463

# Revisionsberättelse

Till bolagsstämman i C4 Shopping AB, org.nr 556897-5279

## Rapport om årsredovisningen

### Uttalanden

Vi har utfört en revision av årsredovisningen för C4 Shopping AB för år 2024.

Enligt vår uppfattning har årsredovisningen upprättats i enlighet med årsredovisningslagen och ger en i alla väsentliga avseenden rättvisande bild av C4 Shopping ABs finansiella ställning per den 31 december 2024 och av dess finansiella resultat för året enligt årsredovisningslagen. Förvaltningsberättelsen är förenlig med årsredovisningens övriga delar.

Vi tillstyrker därför att bolagsstämman fastställer resultaträkningen och balansräkningen för C4 Shopping AB.

### Grund för uttalanden

Vi har utfört revisionen enligt International Standards on Auditing (ISA) och god revisionssed i Sverige. Vårt ansvar enligt dessa standarder beskrivs närmare i avsnittet Revisorns ansvar. Vi är oberoende i förhållande till C4 Shopping AB enligt god revisors sed i Sverige och har i övrigt fullgjort vårt yrkesetiska ansvar enligt dessa krav.

Vi anser att de revisionsbevis vi har inhämtat är tillräckliga och ändamålsenliga som grund för våra uttalanden.

### Styrelsens ansvar

Det är styrelsen som har ansvaret för att årsredovisningen upprättas och att den ger en rättvisande bild enligt årsredovisningslagen. Styrelsen ansvarar även för den interna kontroll som de bedömer är nödvändig för att upprätta en årsredovisning som inte innehåller några väsentliga felaktigheter, vare sig dessa beror på oegentligheter eller misstag.

Vid upprättandet av årsredovisningen ansvarar styrelsen för bedömningen av bolagets förmåga att fortsätta verksamheten. De upplyser, när så är tillämpligt, om förhållanden som kan påverka förmågan att fortsätta verksamheten och att använda antagandet om fortsatt drift. Antagandet om fortsatt drift tillämpas dock inte om styrelsen avser att likvidera bolaget, upphöra med verksamheten eller inte har något realistiskt alternativ till att göra något av detta.

### Revisorns ansvar

Våra mål är att uppnå en rimlig grad av säkerhet om huruvida årsredovisningen som helhet inte innehåller några väsentliga felaktigheter, vare sig dessa beror på oegentligheter eller misstag, och att lämna en revisionsberättelse som innehåller våra uttalanden. Rimlig säkerhet är en hög grad av säkerhet, men är ingen garanti för att en revision som utförs enligt ISA och god revisionssed i Sverige alltid kommer att upptäcka en väsentlig felaktighet om en sådan finns. Felaktigheter kan uppstå på grund av oegentligheter eller misstag och anses vara väsentliga om de enskilt eller tillsammans rimligen kan förväntas påverka de ekonomiska beslut som användare fattar med grund i årsredovisningen.

En ytterligare beskrivning av vårt ansvar för revisionen av årsredovisningen finns på Revisorsinspektionens webbplats: [www.revisorsinspektionen.se/revisornsansvar](http://www.revisorsinspektionen.se/revisornsansvar). Denna beskrivning är en del av revisionsberättelsen.

## Rapport om andra krav enligt lagar och andra författningar

### Uttalanden

Utöver vår revision av årsredovisningen har vi även utfört en revision av styrelsens förvaltning för C4 Shopping AB för år 2024 samt av förslaget till dispositioner beträffande bolagets vinst eller förlust.

Vi tillstyrker att bolagsstämman disponerar vinsten enligt förslaget i förvaltningsberättelsen och beviljar styrelsens ledamöter ansvarsfrihet för räkenskapsåret.

### Grund för uttalanden

Vi har utfört revisionen enligt god revisionssed i Sverige. Vårt ansvar enligt denna beskrivs närmare i avsnittet Revisorns ansvar. Vi är oberoende i förhållande till C4 Shopping AB enligt god revisors sed i Sverige och har i övrigt fullgjort vårt yrkesetiska ansvar enligt dessa krav.

Vi anser att de revisionsbevis vi har inhämtat är tillräckliga och ändamålsenliga som grund för våra uttalanden.

### Styrelsens ansvar

Det är styrelsen som har ansvaret för förslaget till dispositioner beträffande bolagets vinst eller förlust. Vid förslag till utdelning innefattar detta bland annat en bedömning av om utdelningen är försvarlig med hänsyn till de krav som bolagets verksamhetsart, omfattning och risker ställer på storleken av bolagets egna kapital, konsolideringsbehov, likviditet och ställning i övrigt.

Styrelsen ansvarar för bolagets organisation och förvaltningen av bolagets angelägenheter. Detta innefattar bland annat att fortlöpande bedöma bolagets ekonomiska situation, och att tillse att bolagets organisation är utformad så att bokföringen, medelsförvaltningen och bolagets ekonomiska angelägenheter i övrigt kontrolleras på ett betryggande sätt.

### Revisorns ansvar

Vårt mål beträffande revisionen av förvaltningen, och därmed vårt uttalande om ansvarsfrihet, är att inhämta revisionsbevis för att med en rimlig grad av säkerhet kunna bedöma om någon styrelseledamot i något väsentligt avseende:

- företagit någon åtgärd eller gjort sig skyldig till någon försummelse som kan föranleda ersättningsskyldighet mot bolaget, eller
- på något annat sätt handlat i strid med aktiebolagslagen, årsredovisningslagen eller bolagsordningen.

Vårt mål beträffande revisionen av förslaget till dispositioner av bolagets vinst eller förlust, och därmed vårt uttalande om detta, är att med rimlig grad av säkerhet bedöma om förslaget är förenligt med aktiebolagslagen.

Rimlig säkerhet är en hög grad av säkerhet, men ingen garanti för att en revision som utförs enligt god revisionssed i Sverige alltid kommer att upptäcka åtgärder eller försummelser som kan föranleda ersättningsskyldighet mot bolaget, eller att ett förslag till dispositioner av bolagets vinst eller förlust inte är förenligt med aktiebolagslagen.


En ytterligare beskrivning av vårt ansvar för revisionen av förvaltningen finns på Revisorsinspektionens webbplats: [www.revisorsinspektionen.se/revisornsansvar](http://www.revisorsinspektionen.se/revisornsansvar). Denna beskrivning är en del av revisionsberättelsen.

Kristianstad den dag som framgår av vår elektroniska signatur

Öhrlings PricewaterhouseCoopers AB

Martin Bendz  
Auktoriserad revisor

Fotokopians överensstämmelse  
med originalet intygas:



## Deltagare

ÖHRLINGS PRICEWATERHOUSECOOPERS AB 556029-6740 Sverige

ÖHRLINGS PRICEWATERHOUSECOOPERS AB 556029-6740 Sverige

*Signerat med Svenskt BankID*

*2025-05-21 12:48:00 UTC*

Undertecknare

Datum

Namn returnerat från Svenskt BankID: MARTIN BENDZ

Martin Bendz

Auktoriserad revisor

Leveranskanal: E-post

2025052725466

**Årsredovisning**  
och  
**Koncernredovisning**  
för  
**Frankenius Equity AB**  
556603-4392

Räkenskapsåret  
2024

Styrelsen och verkställande direktören för Frankenius Equity AB avger följande årsredovisning och koncernredovisning för räkenskapsåret 2024.

Årsredovisningen är upprättad i svenska kronor, SEK. Om inte annat särskilt anges, redovisas alla belopp i tusentals kronor (Tkr). Uppgifter inom parentes avser föregående år.

## Förvaltningsberättelse

### Information om verksamheten

Frankenius Equity AB äger andelar i företag framför allt inom medicinteknik, fastigheter, mode och design. Bolaget är även aktivt inom kapitalförvaltning.

Innehaven inom medicinteknik avser bolaget Triomed AB, som utvecklar dialyssystem, och TriSalus Life Sciences Inc., som utvecklar behandlingsteknik för cancersjukdomar. Inom området fastigheter och infrastruktur finns flera olika investeringar. Frankenius Invest Property AB har investerat i köpcentret C4 i Kristianstad, Happy Palma AB och Happy Toscana AB utvecklar fastigheter i Palma respektive Florens och Polar Structure AB utvecklar och äger infrastruktur för en energieffektiv och hållbar framtid. Inom mode och design avser innehaven Nordic Fashion Topholding AB (Gina Tricot), Teenage Engineering AB och 8848 Altitude AB.

Företaget har sitt säte i Borås.

### Viktiga förhållanden och väsentliga händelser

Frankenius Equity har under året utökat sitt innehav i Gina Tricot-koncernen. Gina Tricot-koncernen har resultatmässigt haft ett mycket bra år.

En nedskrivning har gjorts av innehavet i TriSalus Life Sciences Inc. Innehavet noterades föregående år vid Nasdaq i USA och numera används den noterade kursen vid värdering av innehavet vilket inneburit en nedskrivning till börskurs.

Bolaget har fortsatt utöka investeringen i Triomed AB och i fastighetsprojekten i Palma genom Happy Palma AB. Utöver det har bolaget utökat investeringen i Polar Structure AB genom DIG Investment XXIII AB samt utökat innehavet i det vid Stockholmsbörsen noterade bolaget Flat Capital AB.

### Väsentliga händelser efter räkenskapsårets slut

Bolaget har under våren 2025 fått en utdelning från intressebolaget Lyckebo Equity AB som i sin tur fått utdelning från fondinnehavet i Fidelio Capital II AB. Bolaget har utökat investeringen i Triomed AB.

För mer information se respektive bolags årsredovisning.

### Användande av finansiella instrument

Moderbolaget är i låg omfattning påverkat av andra finansiella risker än de finansiella placeringarnas utveckling. Denna risk hanteras genom aktivt styrelsearbete i portföljbolagen. Respektive dotter- och intresseföretag utformar egna policys för hantering av finansiella risker vilka framgår av respektive bolags årsredovisningar.

#### Flerårsöversikt (Tkr)

| <b>Koncernen</b>                  | <b>2024</b> | <b>2023</b> | <b>2022</b> | <b>2021</b> | <b>2020</b> |
|-----------------------------------|-------------|-------------|-------------|-------------|-------------|
| Nettoomsättning                   | 3 199 303   | 2 282 633   | 1 817 465   | 1 735 083   | 237 047     |
| Resultat efter finansiella poster | 501 028     | 339 309     | -97 187     | 894 195     | -7 572      |
| Balansomslutning                  | 3 360 847   | 2 981 827   | 2 736 078   | 2 652 243   | 1 984 588   |
| Eget kapital                      | 2 130 172   | 2 038 455   | 1 719 171   | 1 786 973   | 894 426     |
| Antal anställda                   | 789         | 684         | 656         | 662         | 397         |
| Soliditet (%)                     | 63,4        | 68,4        | 62,8        | 67,4        | 45,1        |
| <b>Moderbolaget</b>               | <b>2024</b> | <b>2023</b> | <b>2022</b> | <b>2021</b> | <b>2020</b> |
| Resultat efter finansiella poster | -38 289     | 162 754     | 108 836     | 866 151     | -13 678     |
| Balansomslutning                  | 1 746 176   | 1 810 517   | 1 662 346   | 1 503 283   | 787 019     |
| Eget kapital                      | 1 472 462   | 1 619 211   | 1 460 757   | 1 356 521   | 494 470     |
| Soliditet (%)                     | 84,3        | 89,4        | 87,9        | 90,2        | 62,8        |

För definitioner av nyckeltal, se Redovisnings- och värderingsprinciper.

#### Förslag till vinstdisposition

Styrelsen föreslår att till förfogande stående vinstmedel (kronor):

|                        |                      |
|------------------------|----------------------|
| balanserad vinst       | 1 509 550 954        |
| årets förlust          | -38 289 134          |
|                        | <b>1 471 261 820</b> |
| disponeras så att      |                      |
| i ny räkning överföres | 1 471 261 820        |
|                        | <b>1 471 261 820</b> |

Koncernens och moderbolagets resultat och ställning i övrigt framgår av efterföljande resultat- och balansräkningar samt kassaflödesanalyser med noter.

**Koncernens  
Resultaträkning**

Tkr

|   | Not                | 2024-01-01<br>-2024-12-31 | 2023-01-01<br>-2023-12-31 |
|---|--------------------|---------------------------|---------------------------|
| Nettoomsättning   | 2                  | 3 199 303                 | 2 282 633                 |
| Aktiverat arbete för egen räkning   |                    | 44 379                    | 34 654                    |
| Övriga rörelseintäkter  |                    | 51 020                    | 69 901                    |
|   |                    | <b>3 294 702</b>          | <b>2 387 188</b>          |
| <b>Rörelsens kostnader</b>  |                    |                           |                           |
| Handelsvaror  |                    | -1 242 866                | -931 121                  |
| Övriga externa kostnader  | 3, 4               | -873 056                  | -722 076                  |
| Personalkostnader   | 5                  | -549 757                  | -474 048                  |
| Avskrivningar och nedskrivningar av materiella och immateriella anläggningstillgångar | 6, 7, 8, 9, 10, 11 | -72 782                   | -75 431                   |
| Övriga rörelsekostnader   |                    | -106                      | -75                       |
| Andel i intresseföretags resultat efter skatt   |                    | 23 681                    | 103 236                   |
|   |                    | <b>-2 714 886</b>         | <b>-2 099 515</b>         |
| <b>Rörelseresultat</b>  |                    | <b>579 816</b>            | <b>287 673</b>            |
| <b>Resultat från finansiella poster</b>   |                    |                           |                           |
| Resultat från andelar i koncernföretag  | 12                 | 0                         | 52 344                    |
| Resultat från andelar i intresseföretag   | 13                 | 0                         | 36 897                    |
| Resultat från övriga värdepapper och fordringar som är anläggningstillgångar          | 14                 | -77 095                   | -17 822                   |
| Övriga ränteintäkter och liknande resultatposter                                      | 15                 | 24 096                    | 12 747                    |
| Räntekostnader och liknande resultatposter  | 16                 | -25 789                   | -32 530                   |
|   |                    | <b>-78 788</b>            | <b>51 636</b>             |
| <b>Resultat efter finansiella poster</b>  |                    | <b>501 028</b>            | <b>339 309</b>            |
| <b>Resultat före skatt</b>  |                    | <b>501 028</b>            | <b>339 309</b>            |
| Skatt på årets resultat   | 17                 | -114 757                  | -7 081                    |
| Årets resultat  |                    | 386 271                   | 332 228                   |
| Hänförligt till moderföretagets aktieägare  |                    | 204 869                   | 233 811                   |
| Hänförligt till innehav utan bestämmande inflytande                                   |                    | 181 402                   | 98 417                    |

**Koncernens  
Balansräkning**

Tkr

Not                      2024-12-31                      2023-12-31

**TILLGÅNGAR**

**Anläggningstillgångar**

**Immateriella anläggningstillgångar**

Balanserade utgifter för utvecklingsarbeten och liknande arbeten

6                      410 244                      359 320

Koncessioner, patent, licenser, varumärken samt liknande rättigheter

7                      392                      448

Goodwill

8                      103 992                      121 679

**514 628                      481 447**

**Materiella anläggningstillgångar**

Byggnader och mark

9                      324 162                      325 129

Förbättringsutgifter på annans fastighet

11                      23 954                      25 939

Inventarier, verktyg och installationer

10                      129 904                      132 839

Pågående nyanläggningar och förskott avseende materiella anläggningstillgångar

18                      202 563                      171 134

**680 583                      655 041**

**Finansiella anläggningstillgångar**

Andelar i intresseföretag

19, 20                      131 893                      145 802

Fordringar hos intresseföretag

16 800                      0

Andra långfristiga värdepappersinnehav

21                      497 713                      534 512

Uppskjuten skattefordran

22                      16 471                      16 528

Andra långfristiga fordringar

23                      88 197                      59 404

**751 074                      756 246**

**Summa anläggningstillgångar**

**1 946 285                      1 892 734**

**Omsättningstillgångar**

**Varulager m m**

Färdiga varor och handelsvaror

433 418                      348 784

**433 418                      348 784**

**Kortfristiga fordringar**

Kundfordringar

38 977                      35 563

Aktuella skattefordringar

1 655                      6 376

Övriga fordringar

20 306                      18 665

Förutbetalda kostnader och upplupna intäkter

24                      53 634                      47 201

**114 572                      107 805**

**Kortfristiga placeringar**

Övriga kortfristiga placeringar

20 821                      7 805

**20 821                      7 805**

Kassa och bank

845 751                      624 699

**845 751                      624 699**

**Summa omsättningstillgångar**

**1 414 562                      1 089 093**

**SUMMA TILLGÅNGAR**

**3 360 847                      2 981 827**

**Koncernens  
Balansräkning**

Tkr

**EGET KAPITAL OCH SKULDER**

**Eget kapital**

|  |  |                  |                  |
|--|--|------------------|------------------|
| Aktiekapital   |  | 1 000            | 1 000            |
| Annat eget kapital inklusive årets resultat                    |  | 1 741 875        | 1 662 430        |
| <b>Eget kapital hänförligt till moderföretagets aktieägare</b> |  | <b>1 742 875</b> | <b>1 663 430</b> |

|   |  |                |                |
|---|--|----------------|----------------|
| Innehav utan bestämmande inflytande                     |  | 387 838        | 375 025        |
| <b>Eget kapital hänförligt till minoritetsintresset</b> |  | <b>387 838</b> | <b>375 025</b> |

|                           |  |                  |                  |
|---------------------------|--|------------------|------------------|
| <b>Summa eget kapital</b> |  | <b>2 130 713</b> | <b>2 038 455</b> |
|---------------------------|--|------------------|------------------|

**Avsättningar**

|                        |    |               |               |
|------------------------|----|---------------|---------------|
| Uppskjuten skatteskuld | 22 | 5 418         | 4 435         |
| Övriga avsättningar    | 25 | 13 055        | 17 283        |
|                        |    | <b>18 473</b> | <b>21 718</b> |

**Långfristiga skulder**

|   |    |                |                |
|---|----|----------------|----------------|
| Skulder till kreditinstitut                               | 26 | 158 962        | 163 378        |
| Skulder till intresseföretag och gemensamt styrda företag |    | 698            | 0              |
| Övriga skulder  |    | 12 520         | 32 205         |
|   |    | <b>172 180</b> | <b>195 583</b> |

**Kortfristiga skulder**

|  |    |                  |                |
|--|----|------------------|----------------|
| Skulder till kreditinstitut                  |    | 172 119          | 166 418        |
| Leverantörsskulder                           |    | 310 966          | 223 983        |
| Aktuella skatteskulder                       |    | 112 453          | 3 814          |
| Övriga skulder                               |    | 246 025          | 189 220        |
| Upplupna kostnader och förutbetalda intäkter | 28 | 197 918          | 142 636        |
|  |    | <b>1 039 481</b> | <b>726 071</b> |

|                                       |  |                  |                  |
|---------------------------------------|--|------------------|------------------|
| <b>SUMMA EGET KAPITAL OCH SKULDER</b> |  | <b>3 360 847</b> | <b>2 981 827</b> |
|---------------------------------------|--|------------------|------------------|

2025081802839

## Koncernens rapport över förändringar i eget kapital

Tkr

|   | Aktie-<br>kapital | Annat eget<br>kapital<br>och årets<br>resultat | Summa            | Minoritets-<br>intresse | Totalt eget<br>kapital |
|---|-------------------|--|------------------|-------------------------|------------------------|
| <b>Ingående eget kapital<br/>2023-01-01</b>               | <b>1 000</b>      | <b>1 445 021</b>                               | <b>1 446 021</b> | <b>273 150</b>          | <b>1 719 171</b>       |
| Valutakursdifferens vid<br>omräkning av utlandsverksamhet |                   | -3 224   | -3 224           | -1 429                  | -4 653                 |
| Utdelning   |                   | -4 300   | -4 300           | -11 333                 | -15 633                |
| Årets resultat  |                   | 233 811  | 233 811          | 98 417                  | 332 228                |
| Nyemission  |                   |  |                  | 7 342                   | 7 342                  |
| Ägarförändringar  |                   | -8 878   | -8 878           | 8 878                   | 0                      |
| <b>Utgående eget kapital<br/>2023-12-31</b>               | <b>1 000</b>      | <b>1 662 430</b>                               | <b>1 663 430</b> | <b>375 025</b>          | <b>2 038 455</b>       |
| <b>Ingående eget kapital<br/>2024-01-01</b>               | <b>1 000</b>      | <b>1 662 430</b>                               | <b>1 663 430</b> | <b>375 025</b>          | <b>2 038 455</b>       |
| Valutakursdifferens vid<br>omräkning av utlandsverksamhet |                   | 12 042   | 12 042           | 835                     | 12 877                 |
| Utdelning   |                   | -108 460                                       | -108 460         | -77 300                 | -185 760               |
| Årets resultat  |                   | 181 402  | 181 402          | 204 869                 | 386 271                |
| Nyemission  |                   |  |                  | 14 643                  | 14 643                 |
| Ägarförändringar  |                   | -5 539   | -5 539           | -130 235                | -135 774               |
| <b>Utgående eget kapital<br/>2024-12-31</b>               | <b>1 000</b>      | <b>1 741 875</b>                               | <b>1 742 875</b> | <b>387 837</b>          | <b>2 130 712</b>       |

## Koncernens

### Kassaflödesanalys

Tkr

|   | Not | 2024-01-01<br>-2024-12-31 | 2023-01-01<br>-2023-12-31 |
|---|-----|---------------------------|---------------------------|
| <b>Den löpande verksamheten</b>   |     |                           |                           |
| Resultat före finansiella poster  |     | 579 816                   | 287 673                   |
| Justeringar för poster som inte ingår i kassaflödet m.m                             | 29  | 52 670                    | -58 095                   |
| Betald skatt, erhållen och erlagd ränta, erhållna utdelningar                       |     | -8 074                    | -24 508                   |
| <b>Kassaflöde från den löpande verksamheten före förändringar av rörelsekapital</b> |     | <b>624 412</b>            | <b>205 070</b>            |
| <b>Kassaflöde från förändringar i rörelsekapital</b>                                |     |                           |                           |
| Förändring av varulager och pågående arbeten  |     | -84 634                   | -42 181                   |
| Förändring kundfordringar   |     | -3 414                    | 20 484                    |
| Förändring av kortfristiga fordringar   |     | -6 484                    | -7 639                    |
| Förändring leverantörsskulder   |     | 86 983                    | 82 316                    |
| Förändring av kortfristiga skulder  |     | 112 049                   | -7 204                    |
| <b>Kassaflöde från den löpande verksamheten</b>                                     |     | <b>728 912</b>            | <b>250 846</b>            |
| <b>Investeringsverksamheten</b>   |     |                           |                           |
| Investeringar i immateriella anläggningstillgångar                                  |     | -69 910                   | -52 242                   |
| Investeringar i materiella anläggningstillgångar                                    |     | -51 257                   | -64 283                   |
| Försäljning av materiella anläggningstillgångar                                     |     | 0                         | 17 498                    |
| Förvärvat dotterbolag   |     | 0                         | -3 888                    |
| Försäljning av dotterbolag  |     | 0                         | 52 344                    |
| Investeringar i intressebolag   |     | 0                         | -53 750                   |
| Uttag ur intressebolag  |     | 20 102                    | 165 329                   |
| Försäljning av intressebolag  |     | 17 488                    | 246 955                   |
| Investeringar i övriga finansiella anläggningstillgångar                            |     | -114 377                  | -226 060                  |
| Försäljning av övriga finansiella anläggningstillgångar                             |     | 27 775                    | 1 297                     |
| Förändring kortfristiga placeringar   |     | -12 807                   | 76 247                    |
| <b>Kassaflöde från investeringsverksamheten</b>                                     |     | <b>-182 986</b>           | <b>159 447</b>            |
| <b>Finansieringsverksamheten</b>  |     |                           |                           |
| Förändring av kortfristiga finansiella skulder                                      |     | 0                         | -106 628                  |
| Transaktioner med minoriteten   |     | -135 774                  | 0                         |
| Upptagna lån  |     | 0                         | 176 424                   |
| Amortering av lån   |     | -23 485                   | -191 384                  |
| Utbetald utdelning  |     | -185 760                  | -15 633                   |
| Nyemission och tillskott  |     | 14 643                    | 7 274                     |
| <b>Kassaflöde från finansieringsverksamheten</b>                                    |     | <b>-330 376</b>           | <b>-129 947</b>           |
| <b>Årets kassaflöde</b>   |     | <b>215 550</b>            | <b>280 346</b>            |
| <b>Likvida medel vid årets början</b>   |     |                           |                           |
| Likvida medel vid årets början  |     | 624 699                   | 344 353                   |
| <b>Kursdifferens i likvida medel</b>  |     |                           |                           |
| Kursdifferens i likvida medel   |     | 5 502                     | 0                         |
| <b>Likvida medel vid årets slut</b>   | 30  | <b>845 751</b>            | <b>624 699</b>            |

**Moderbolagets  
Resultaträkning**

Tkr

|  | Not    | 2024-01-01<br>-2024-12-31 | 2023-01-01<br>-2023-12-31 |
|--|--------|---------------------------|---------------------------|
| Nettoomsättning  | 2      | 2 471                     | 2 087                     |
| Övriga rörelseintäkter   |        | 55                        | 51                        |
|  |        | <b>2 526</b>              | <b>2 138</b>              |
| <b>Rörelsens kostnader</b>   |        |                           |                           |
| Övriga externa kostnader   | 3, 4   | -9 190                    | -10 296                   |
| Personalkostnader  | 5      | -10 315                   | -7 456                    |
| Avskrivningar av materiella anläggningstillgångar                            | 10, 11 | -1 160                    | -571                      |
| Övriga rörelsekostnader  |        | -17                       | -37                       |
|  |        | <b>-20 682</b>            | <b>-18 360</b>            |
| <b>Rörelseresultat</b>   |        | <b>-18 156</b>            | <b>-16 222</b>            |
| <b>Resultat från finansiella poster</b>                                      |        |                           |                           |
| Resultat från andelar i koncernföretag                                       | 12     | -1 012                    | -197                      |
| Resultat från andelar i intresseföretag                                      | 13     | 37 590                    | 183 914                   |
| Resultat från övriga värdepapper och fordringar som är anläggningstillgångar | 14     | -83 251                   | -21 195                   |
| Övriga ränteintäkter och liknande resultatposter                             | 15     | 36 426                    | 21 139                    |
| Räntekostnader och liknande resultatposter                                   | 16     | -9 886                    | -4 685                    |
|  |        | <b>-20 133</b>            | <b>178 976</b>            |
| <b>Resultat efter finansiella poster</b>                                     |        | <b>-38 289</b>            | <b>162 754</b>            |
| <b>Resultat före skatt</b>   |        | <b>-38 289</b>            | <b>162 754</b>            |
| Skatt på årets resultat  | 17     | 0                         | 0                         |
| <b>Årets resultat</b>  |        | <b>-38 289</b>            | <b>162 754</b>            |

2025081803842

**Moderbolagets  
Balansräkning**

Tkr

Not                      2024-12-31                      2023-12-31

**TILLGÅNGAR**

**Anläggningstillgångar**

*Materiella anläggningstillgångar*

|  |    |               |               |
|--|----|---------------|---------------|
| Förbättringsutgifter på annans fastighet | 11 | 3 145         | 3 913         |
| Inventarier, verktyg och installationer  | 10 | 8 841         | 9 381         |
|  |    | <b>11 986</b> | <b>13 294</b> |

*Finansiella anläggningstillgångar*

|  |        |                  |                  |
|--|--------|------------------|------------------|
| Andelar i koncernföretag               | 32, 33 | 421 891          | 354 589          |
| Fordringar hos koncernföretag          | 34     | 387 512          | 327 689          |
| Andelar i intresseföretag              | 19     | 158 686          | 158 686          |
| Fordringar hos intresseföretag         | 35     | 39 300           | 22 500           |
| Andra långfristiga värdepappersinnehav | 21     | 423 880          | 498 622          |
| Andra långfristiga fordringar          | 23     | 83 340           | 52 884           |
|  |        | <b>1 514 609</b> | <b>1 414 970</b> |
| <b>Summa anläggningstillgångar</b>     |        | <b>1 526 595</b> | <b>1 428 264</b> |

**Omsättningstillgångar**

*Kortfristiga fordringar*

|  |  |               |               |
|--|--|---------------|---------------|
| Kundfordringar                               |  | 821           | 19            |
| Aktuella skattefordringar                    |  | 236           | 236           |
| Övriga kortfristiga fordringar               |  | 6 368         | 14 359        |
| Förutbetalda kostnader och upplupna intäkter |  | 2 864         | 1 134         |
|  |  | <b>10 289</b> | <b>15 748</b> |

*Kortfristiga placeringar*

|                                 |  |               |              |
|---------------------------------|--|---------------|--------------|
| Övriga kortfristiga placeringar |  | 20 821        | 7 806        |
|                                 |  | <b>20 821</b> | <b>7 806</b> |

*Kassa och bank*

|                                    |  |                |                |
|------------------------------------|--|----------------|----------------|
| <b>Summa omsättningstillgångar</b> |  | <b>188 471</b> | <b>358 699</b> |
|                                    |  | <b>219 581</b> | <b>382 253</b> |

**SUMMA TILLGÅNGAR**

**1 746 176                      1 810 517**

**Moderbolagets  
Balansräkning**

Not                      2024-12-31                      2023-12-31

Tkr

**EGET KAPITAL OCH SKULDER**

**Eget kapital**

*Bundet eget kapital*

Aktiekapital

1 000

1 000

Reservfond

200

200

**1 200**

**1 200**

*Fritt eget kapital*

Balanserad vinst

1 509 551

1 455 257

Årets resultat

-38 289

162 754

**1 471 262**

**1 618 011**

**Summa eget kapital**

**1 472 462**

**1 619 211**

**Kortfristiga skulder**

Skulder till kreditinstitut

167 703

162 002

Leverantörsskulder

818

740

Skulder till koncernföretag

288

350

Övriga kortfristiga skulder

103 466

27 190

Upplupna kostnader och förutbetalda intäkter

1 439

1 024

**Summa kortfristiga skulder**

**273 714**

**191 306**

**SUMMA EGET KAPITAL OCH SKULDER**

**1 746 176**

**1 810 517**

## Moderbolagets rapport över förändringar i eget kapital

Tkr

|   | Aktie-<br>kapital | Reserv-<br>fond | Fritt eget<br>kapital | Summa<br>eget kapital |
|---|-------------------|-----------------|-----------------------|-----------------------|
| <b>Ingående eget kapital 2023-01-01</b> | <b>1 000</b>      | <b>200</b>      | <b>1 459 556</b>      | <b>1 460 756</b>      |
| Utdelning                               |                   |                 | -4 300                | -4 300                |
| Årets resultat                          |                   |                 | 162 754               | 162 754               |
| <b>Utgående eget kapital 2023-12-31</b> | <b>1 000</b>      | <b>200</b>      | <b>1 618 010</b>      | <b>1 619 210</b>      |
| Utdelning                               |                   |                 | -108 460              | -108 460              |
| Årets resultat                          |                   |                 | -38 289               | -38 289               |
| <b>Utgående eget kapital 2024-12-31</b> | <b>1 000</b>      | <b>200</b>      | <b>1 471 261</b>      | <b>1 472 461</b>      |

Aktiekapitalet består av 10 000 st aktier.

## Noter

Tkr

### Not 1 Redovisnings- och värderingsprinciper

#### Allmänna upplysningar

Årsredovisningen och koncernredovisningen är upprättad i enlighet med årsredovisningslagen och BFNAR 2012:1 Årsredovisning och koncernredovisning (K3).

Monetära tillgångs- och skuldposter i utländsk valuta värderas till balansdagens kurs. Transaktioner i utländsk valuta omräknas enligt transaktionsdagens avistakurs.

Redovisningsprinciperna är oförändrade jämfört med föregående år.

#### Intäktsredovisning

Vid försäljning av varor redovisas normalt inkomsten som intäkt när de väsentliga förmåner och risker som är förknippade med ägandet av varan har överförts från företaget till köparen.

Ersättning i form av ränta, royalty eller utdelning redovisas som intäkt när det är sannolikt att företaget kommer att få de ekonomiska fördelar som är förknippade med transaktionen och när inkomsten kan beräknas på ett tillförlitligt sätt.

Ränta redovisas som intäkt enligt den så kallade effektivräntemetoden. Royalty periodiseras i enlighet med den aktuella överenskommelsens ekonomiska innebörd. Utdelning redovisas som intäkt när företagets rätt till betalning är säkerställd.

#### Koncernredovisning

Frankenius Equity AB upprättar koncernredovisning. Uppgifter om koncernföretag finns i not. Dotterföretagen inkluderas i koncernredovisningen från och med den dag då det bestämmande inflytandet överförs till koncernen. De exkluderas ur koncernredovisningen från och med den dag då det bestämmande inflytandet upphör.

#### Konsolideringsmetod

Koncernredovisningen har upprättats enligt förvärvsmetoden. Detta innebär att förvärvade verksamheters identifierbara tillgångar och skulder redovisas till marknadsvärde enligt upprättad förvärvsanalys. Överstiger verksamhetens anskaffningsvärde det beräknade marknadsvärdet av de förväntade nettotillgångarna enligt förvärvsanalysen redovisas skillnaden som goodwill.

#### Avvikande redovisningsprinciper

De redovisningsprinciper som tillämpas i koncernen avviker från moderföretagets. I de fall som redovisas nedan.

#### Eget kapital

Eget kapital delas in i bundet och fritt kapital, i enlighet med ÅRLs indelning.

#### Aktier och andelar i dotter- och intresseföretag

Aktier och andelar i dotterföretag och intresseföretag redovisas till anskaffningsvärde efter avdrag för eventuella nedskrivningar. I anskaffningsvärdet ingår köpeskillingen som erlagts för aktierna samt förvärvskostnader. Eventuella kapitaltillskott läggs till anskaffningsvärdet när de uppkommer. Utdelning redovisas som intäkt.

### **Redovisning av intresseföretag**

Innehav i intresseföretag redovisas i koncernredovisningen enligt kapitalandelsmetoden. Det innebär att en förvärvsanalys upprättas och eventuella över- eller undervärden identifieras. Det koncernmässiga värdet på andelen påverkas under innehavstiden genom avskrivningar på övervärden eller återföring av undervärden. Andelsvärdet påverkas även av resultatandelen i intresseföretaget under innehavstiden, justerat för internvinster och övriga koncernmässiga justeringar. Erhållna utdelningar reducerar det koncernmässiga värdet.

Andel i intresseföretagets resultat efter skatt redovisas på egen rad och påverkar koncernens rörelseresultat.

### **Transaktioner mellan koncernföretag**

Koncerninterna fordringar och skulder samt transaktioner mellan koncernföretag liksom orealiserade vinster elimineras i sin helhet. Orealiserade förluster elimineras också såvida inte transaktionen motsvarar ett nedskrivningsbehov.

Förändring av internvinst under räkenskapsåret har eliminerats i koncernresultaträkningen.

### **Omräkning av utländska dotterföretag**

Utländska dotterföretags bokslut har omräknats enligt dagskursmetoden. Samtliga poster i balansräkningen har omräknats till balansdagskurs. Alla poster i resultaträkningen har omräknats till genomsnittskurs under räkenskapsåret. Differenser som uppkommer redovisas direkt i eget kapital.

## **Redovisningsprinciper för enskilda balansposter**

### **Anläggningstillgångar**

Immateriella och materiella anläggningstillgångar redovisas till anskaffningsvärde minskat med ackumulerade avskrivningar enligt plan och eventuella nedskrivningar.

Avskrivning sker linjärt över den förväntade nyttjandeperioden med hänsyn till väsentligt restvärde. Följande avskrivningsprocent tillämpas:

#### **Immateriella anläggningstillgångar**

|   |       |
|---|-------|
| Balanserade utgifter för utvecklingsarbeten | 5 år  |
| Koncessioner, patent, licenser, varumärken  | 5 år  |
| Goodwill                                    | 10 år |

#### **Materiella anläggningstillgångar**

|   |          |
|---|----------|
| Byggnader                               | 10-70 år |
| Inventarier, verktyg och installationer | 10-30 år |

### **Komponentindelning**

Materiella anläggningstillgångar har delats upp på komponenter när komponenterna är betydande och när komponenterna har väsentligt olika nyttjandeperioder. När en komponent i en anläggningstillgång byts ut, utträngs eventuell kvarvarande del av den gamla komponenten och den nya komponentens anskaffningsvärde aktiveras. Utgifter för löpande reparationer och underhåll redovisas som kostnader.

Byggnader och mark uppgår till 324 162 tkr varav 131 276 tkr inte tillämpar komponentavskrivningsmetod. En övergripande utvärdering har gjorts av effekterna av att tillämpa komponentavskrivningsmetod i dessa enheter och bedömningen är att skillnadsbeloppet är oväsentligt för koncernen som helhet.

Realisationsvinst respektive realisationsförlust vid avyttring av en anläggningstillgång redovisas som Övrig rörelseintäkt respektive Övrig rörelsekostnad.

### **Finansiella instrument**

Finansiella instrument värderas utifrån anskaffningsvärdet. Instrumentet redovisas i balansräkningen när bolaget blir part i instrumentets avtalsmässiga villkor. Finansiella tillgångar tas bort från balansräkningen när rätten att erhålla kassaflöden från instrumentet har löpt ut eller överförs och bolaget har överfört i stort sett alla risker och förmåner som är förknippade med äganderätten. Finansiella skulder tas bort från balansräkningen när förpliktelse har reglerats eller på annat sätt upphört.

#### ***Andra långfristiga värdepappersinnehav***

Placeringar i värdepapper som är anskaffade med avsikt att innehas långsiktigt har redovisats till sina anskaffningsvärden. Varje balansdag görs bedömning om eventuellt nedskrivningsbehov.

#### ***Kortfristiga placeringar***

Värdepapper som är anskaffade med avsikt att innehas kortsiktigt redovisas inledningsvis till anskaffningsvärde och i efterföljande värderingar i enlighet med lägsta värdets princip till det lägsta av anskaffningsvärde och marknadsvärde.

#### ***Kundfordringar och övriga fordringar***

Kundfordringar och övriga fordringar redovisas som omsättningstillgångar till det belopp som förväntas bli inbetalt efter avdrag för individuellt bedömda osäkra fordringar.

Fordringar redovisas som omsättningstillgångar med undantag för poster med förfallodag mer än 12 månader efter balansdagen, vilka klassificeras som anläggningstillgångar. Fordringar tas upp till det belopp som förväntas bli inbetalt efter avdrag för individuellt bedömda osäkra fordringar. Fordringar som är räntefria eller som löper med ränta som avviker från marknadsräntan och har en löptid överstigande 12 månader redovisas till ett diskonterat nuvärde och tidsvärdeförändringen redovisas som ränteintäkt i resultaträkningen.

#### ***Låneskulder och leverantörsskulder***

Låneskulder och leverantörsskulder redovisas initialt till anskaffningsvärde efter avdrag för transaktionskostnader. Skiljer sig det redovisade beloppet från det belopp som ska återbetalas vid förfallotidpunkten periodiseras mellanskillnaden som räntekostnad över lånets löptid med hjälp av instrumentets effektivränta. Härigenom överensstämmer vid förfallotidpunkten det redovisade beloppet och det belopp som ska återbetalas.

#### ***Nedskrivningsprövning av finansiella anläggningstillgångar***

Vid varje balansdag bedöms om det finns indikationer på nedskrivningsbehov av någon av de finansiella anläggningstillgångarna. Nedskrivning sker om värdenedgången bedöms vara bestående och prövas individuellt.

#### ***Nedskrivningar av icke-finansiella tillgångar***

När det finns en indikation på att en tillgångs värde minskat, görs en prövning av nedskrivningsbehov. Har tillgången ett återvinningsvärde som är lägre än det redovisade värdet, skrivs den ner till återvinningsvärdet. Vid bedömning av nedskrivningsbehov grupperas tillgångarna på de lägsta nivåer där det finns separata identifierbara kassaflöden (kassagenererande enheter). För tillgångar, andra än goodwill, som tidigare skrivits ner görs per varje balansdag en prövning av om återföring bör göras.

### **Leasingavtal**

Då de ekonomiska risker och fördelar som är förknippade med de leasade tillgångarna har övergått till leasetagaren klassificeras avtalet som finansiell leasing. Vid det första redovisningstillfället redovisas en tillgång och skuld i balansräkningen. Vid efterföljande redovisningstillfällen fördelas minimileasingavgifterna på ränta och amortering av skulden enligt effektivräntemetoden. Ränta ska fördelas över leasingperioden genom att belasta varje räkenskapsår med ett belopp som motsvarar en fast räntesats för den under respektive räkenskapsår redovisade skulden. Variabla avgifter ska redovisas som kostnad det räkenskapsår utgifterna uppkommer.

Då de ekonomiska risker och fördelar som är förknippade med tillgången inte har övergått till leasetagaren klassificeras leasingen som operationell leasing. De tillgångar som företaget är leasegivare av redovisas som anläggningstillgång eller som omsättningstillgång beroende av när leasingperioden förfaller. Leasingavgiften fastställs årligen och redovisas linjärt över leasingperioden.

### **Varulager**

Varulagret har värderats till det lägsta av dess anskaffningsvärde och dess nettoförsäljningsvärde på balansdagen. Med nettoförsäljningsvärde avses varornas beräknade försäljningspris minskat med försäljningskostnader. Den valda värderingsmetoden innebär att inkurans i varulagret har beaktats.

### **Inkomstskatter**

Total skatt utgörs av aktuell skatt och uppskjuten skatt. Skatter redovisas i resultaträkningen, utom då underliggande transaktion redovisas direkt mot eget kapital varvid tillhörande skatteeffekter redovisas i eget kapital.

#### ***Aktuell skatt***

Aktuell skatt avser inkomstskatt för innevarande räkenskapsår samt den del av tidigare räkenskapsårs inkomstskatt som ännu inte redovisats. Aktuell skatt beräknas utifrån den skattesats som gäller per balansdagen.

#### ***Uppskjuten skatt***

Uppskjuten skatt är inkomstskatt som avser framtida räkenskapsår till följd av tidigare händelser. Redovisning sker enligt balansräkningsmetoden. Enligt denna metod redovisas uppskjutna skatteskulder och uppskjutna skattefordringar på temporära skillnader som uppstår mellan bokförda respektive skattemässiga värden för tillgångar och skulder samt för övriga skattemässiga avdrag eller underskott.

Uppskjutna skattefordringar netto redovisas mot uppskjutna skatteskulder endast om de kan betalas med ett nettobelopp. Uppskjuten skatt beräknas utifrån gällande skattesats på balansdagen. Effekter av förändringar i gällande skattesatser resultatförs i den period förändringen lagstadsats. Uppskjuten skattefordran redovisas som finansiell anläggningstillgång och uppskjuten skatteskuld som avsättning.

Uppskjuten skattefordran avseende underskottsavdrag eller andra framtida skattemässiga avdrag redovisas i den omfattning det är sannolikt att avdragen kan avräknas mot framtida skattemässiga överskott.

På grund av sambandet mellan redovisning och beskattning särredovisas inte den uppskjutna skatteskulden som är hänförlig till obeskattade reserver.

### **Ersättningar till anställda**

Kortfristiga ersättningar: Kortfristiga ersättningar i koncernen utgörs av lön, sociala avgifter, betald semester, betald sjukfrånvaro, sjukvård och bonus. Kortfristiga ersättningar redovisas som en kostnad och en skuld då det finns en legal eller informell förpliktelse att betala ut en ersättning.

Ersättningar efter avslutad anställning: I koncernens svenska bolag förekommer såväl avgiftsbestämda som förmånsbestämda pensionsplaner. I koncernföretagen i övriga länder omfattas anställda endast av avgiftsbestämda pensionsplaner. I avgiftsbestämda planer betalar företaget fastställda avgifter till ett annat företag och har inte någon legal eller informell förpliktelse att betala något ytterligare även om det andra företaget inte kan uppfylla sitt åtagande. Koncernens resultat belastas för kostnader i takt med att de anställdas tjänster utförts.

Förmånsbestämda pensionsplaner redovisas i enlighet med K3s förenklingsregler. I Sverige har koncernen bl. a. förmånsbestämda planer som innebär att pensionspremier betalas och dessa planer redovisas som avgiftsbestämda planer.

Ersättningar vid uppsägning: Ersättningar vid uppsägning utgår då något företag inom koncernen beslutar att avsluta en anställning före den normala tidpunkten för anställningens upphörande eller då en anställd accepterar ett erbjudande om frivillig avgång i utbyte mot sådan ersättning. Om ersättningen inte ger företaget någon framtida ekonomisk fördel redovisas en skuld och en kostnad när företaget har en legal eller informell förpliktelse att lämna sådan ersättning. Ersättningen värderas till den bästa uppskattningen av den ersättning som skulle krävas för att reglera förpliktelsen på balansdagen.

### **Kassaflödesanalys**

Kassaflödesanalysen upprättas enligt indirekt metod. Det redovisade kassaflödet omfattar endast transaktioner som medfört in- eller utbetalningar.

Som likvida medel klassificerar företaget, förutom kassamedel, disponibla tillgodohavanden hos banker och andra kreditinstitut samt kortfristiga likvida placeringar som är noterade på en marknadsplats och har en kortare löptid än tre månader från anskaffningstidpunkten. Förändringar i spärrade medel redovisas i investeringsverksamheten.

### **Uppskattningar och bedömningar**

Koncernen och moderbolaget gör uppskattningar och bedömningar om framtiden. De uppskattningar för redovisningsändamål som blir följden av dessa kommer, definitionsmässigt, sällan att motsvara det verkliga resultatet. De uppskattningar och antaganden som innebär en betydande risk för väsentliga justeringar i redovisade värden för tillgångar och skulder under nästkommande år behandlas i huvuddrag nedan.

#### Inkurans i varulager

De i koncernen ingående bolagens försäljning och lager är till viss mån riskutsatt för trender med där tillhörande inkuransrisk. Dotterbolagen gör på bolagsnivå bedömningar om inkuransrisk och reserverar för detta i respektive bolags bokslut.

#### Finansiella placeringar

Koncernens verksamhet består i stor utsträckning av placeringar i onoterade aktier och utlåning till dessa bolag. Bedömningar görs löpande om det finns behov av nedskrivningar.

**Not 2 Nettoomsättningens fördelning  
Koncernen**

|   | 2024             | 2023             |
|---|------------------|------------------|
| <b>Nettoomsättningen per geografisk marknad</b> |                  |                  |
| Sverige   | 1 616 853        | 1 205 102        |
| Norden exkl Sverige                             | 1 345 472        | 930 895          |
| Europa exkl Norden                              | 236 978          | 146 636          |
|   | <b>3 199 303</b> | <b>2 282 633</b> |

**Moderbolaget**

|   | 2024         | 2023         |
|---|--------------|--------------|
| <b>Nettoomsättningen per geografisk marknad</b> |              |              |
| Sverige   | 1 102        | 2 087        |
| Europa exkl Norden                              | 1 369        | 0            |
|   | <b>2 471</b> | <b>2 087</b> |

**Not 3 Leasingavtal  
Koncernen**

Årets leasingkostnader avseende leasingavtal, uppgår till 279 581 (260 216) tkr.

Framtida leasingavgifter, för icke uppsägningsbara leasingavtal, förfaller till betalning enligt följande:

|                                  | 2024           | 2023           |
|----------------------------------|----------------|----------------|
| Inom ett år                      | 231 464        | 229 402        |
| Senare än ett år men inom fem år | 426 944        | 356 483        |
| Senare än fem år                 | 57 886         | 27 157         |
|                                  | <b>716 294</b> | <b>613 042</b> |

**Moderbolaget**

Årets leasingkostnader avseende leasingavtal, uppgår till 1 370 (1 326) tkr.

Framtida leasingavgifter, för icke uppsägningsbara leasingavtal, förfaller till betalning enligt följande:

|                                  | 2024         | 2023         |
|----------------------------------|--------------|--------------|
| Inom ett år                      | 1 068        | 1 023        |
| Senare än ett år men inom fem år | 3 071        | 2 943        |
| Senare än fem år                 | 1 390        | 1 390        |
|                                  | <b>5 529</b> | <b>5 356</b> |

För moderbolaget inkluderar uppgifterna även finansiella leasingavtal, vilka redovisas som operationella.

2025081802852

**Not 4 Arvode till revisorer**

**Koncernen**

Med revisionsuppdrag avses granskning av årsredovisningen och bokföringen samt styrelsens förvaltning, övriga arbetsuppgifter som det ankommer på bolagets revisor att utföra samt rådgivning eller annat biträde som föranleds av iakttagelser vid sådan granskning eller genomförandet av sådana övriga arbetsuppgifter.

|                  | <b>2024</b>  | <b>2023</b>  |
|------------------|--------------|--------------|
| <b>PwC</b>       |              |              |
| Revisionsuppdrag | 3 415        | 2 793        |
| Skatterådgivning | 456          | 594          |
| Övriga tjänster  | 229          | 724          |
|                  | <b>4 100</b> | <b>4 111</b> |

**Övriga**

|                  |           |            |
|------------------|-----------|------------|
| Revisionsuppdrag | 82        | 102        |
| Skatterådgivning | 0         | 1          |
| Övriga tjänster  | 1         | 8          |
|                  | <b>83</b> | <b>111</b> |

**Moderbolaget**

|                  | <b>2024</b> | <b>2023</b> |
|------------------|-------------|-------------|
| <b>PwC</b>       |             |             |
| Revisionsuppdrag | 216         | 189         |
| Skatterådgivning | 231         | 375         |
| Övriga tjänster  | 52          | 75          |
|                  | <b>499</b>  | <b>639</b>  |

2025081803853

**Not 5 Anställda och personalkostnader  
Koncernen**

|  | 2024           | 2023           |
|--|----------------|----------------|
| <b>Medelantalet anställda</b>  |                |                |
| Kvinnor  | 689            | 609            |
| Män  | 100            | 75             |
|  | <b>789</b>     | <b>684</b>     |
| <b>Löner och andra ersättningar</b>  |                |                |
| Styrelse och verkställande direktör  | 13 111         | 18 550         |
| Övriga anställda   | 398 210        | 339 312        |
|  | <b>411 321</b> | <b>357 862</b> |
| <b>Sociala kostnader</b>   |                |                |
| Pensionskostnader för styrelse och VD                                      | 2 311          | 1 425          |
| Pensionskostnader för övriga anställda                                     | 17 034         | 15 539         |
| Övriga sociala avgifter enligt lag och avtal                               | 107 214        | 90 109         |
|  | <b>126 559</b> | <b>107 073</b> |
| <b>Totala löner, ersättningar, sociala kostnader och pensionskostnader</b> | <b>537 880</b> | <b>464 935</b> |
| <b>Könsfördelning bland ledande befattningshavare</b>                      |                |                |
| Andel kvinnor i styrelsen  | 16 %           | 19 %           |
| Andel män i styrelsen  | 84 %           | 81 %           |
| Andel kvinnor bland övriga ledande befattningshavare                       | 34 %           | 34 %           |
| Andel män bland övriga ledande befattningshavare                           | 66 %           | 66 %           |

**Moderbolaget**

|  | <b>2024</b>  | <b>2023</b>  |
|--|--------------|--------------|
| <b>Medelantalet anställda</b>  |              |              |
| Kvinnor  | 2            | 2            |
| Män  | 4            | 3            |
|  | <b>6</b>     | <b>5</b>     |
| <b>Löner och andra ersättningar</b>  |              |              |
| Styrelse och verkställande direktör  | 1 958        | 120          |
| Övriga anställda   | 4 801        | 4 477        |
|  | <b>6 759</b> | <b>4 597</b> |
| <b>Sociala kostnader</b>   |              |              |
| Pensionskostnader för styrelse och VD                                      | 523          | 0            |
| Pensionskostnader för övriga anställda                                     | 230          | 643          |
| Övriga sociala avgifter enligt lag och avtal                               | 2 249        | 1 597        |
|  | <b>3 002</b> | <b>2 240</b> |
| <b>Totala löner, ersättningar, sociala kostnader och pensionskostnader</b> | <b>9 761</b> | <b>6 837</b> |
| <b>Könsfördelning bland ledande befattningshavare</b>                      |              |              |
| Andel kvinnor i styrelsen  | 0 %          | 0 %          |
| Andel män i styrelsen  | 100 %        | 100 %        |

**Not 6 Balanserade utgifter för utvecklingsarbeten och liknande arbeten  
Koncernen**

|   | <b>2024</b>    | <b>2023</b>     |
|---|----------------|-----------------|
| Ingående anskaffningsvärden                     | 581 202        | 531 178         |
| Årets aktiverade utgifter                       | 69 910         | 51 749          |
| Försäljningar/utrangeringar                     | -156 990       | -1 725          |
| <b>Utgående ackumulerade anskaffningsvärden</b> | <b>494 122</b> | <b>581 202</b>  |
| Ingående avskrivningar                          | -221 883       | -200 623        |
| Försäljningar/utrangeringar                     | 156 991        | 0               |
| Årets avskrivningar                             | -18 986        | -21 260         |
| <b>Utgående ackumulerade avskrivningar</b>      | <b>-83 878</b> | <b>-221 883</b> |
| <b>Utgående redovisat värde</b>                 | <b>410 244</b> | <b>359 319</b>  |

**Not 7 Koncessioner, patent, licenser, varumärken samt liknande rättigheter  
Koncernen**

|   | 2024         | 2023       |
|---|--------------|------------|
| Ingående anskaffningsvärden                     | 493          | 0          |
| Årets aktiverade utgifter, inköp                | 0            | 493        |
| Försäljningar/utrangeringar                     | 0            | 0          |
| Omklassificeringar                              | 531          | 0          |
| <b>Utgående ackumulerade anskaffningsvärden</b> | <b>1 024</b> | <b>493</b> |
| Ingående avskrivningar                          | -45          | 0          |
| Omklassificeringar                              | -538         | 0          |
| Årets avskrivningar                             | -49          | -45        |
| <b>Utgående ackumulerade avskrivningar</b>      | <b>-632</b>  | <b>-45</b> |
| <b>Utgående redovisat värde</b>                 | <b>392</b>   | <b>448</b> |

**Not 8 Goodwill  
Koncernen**

|   | 2024           | 2023           |
|---|----------------|----------------|
| Ingående anskaffningsvärden                     | 176 872        | 176 872        |
| <b>Utgående ackumulerade anskaffningsvärden</b> | <b>176 872</b> | <b>176 872</b> |
| Ingående avskrivningar                          | -55 193        | -37 506        |
| Årets avskrivningar                             | -17 687        | -17 687        |
| <b>Utgående ackumulerade avskrivningar</b>      | <b>-72 880</b> | <b>-55 193</b> |
| <b>Utgående redovisat värde</b>                 | <b>103 992</b> | <b>121 679</b> |

**Not 9 Byggnader och mark  
Koncernen**

|   | 2024           | 2023           |
|---|----------------|----------------|
| Ingående anskaffningsvärden                     | 347 710        | 348 074        |
| Inköp   | 85             | 0              |
| Omräkningsdifferenser                           | 4 400          | -364           |
| <b>Utgående ackumulerade anskaffningsvärden</b> | <b>352 195</b> | <b>347 710</b> |
| Ingående avskrivningar                          | -22 581        | -17 125        |
| Årets avskrivningar                             | -5 452         | -5 456         |
| <b>Utgående ackumulerade avskrivningar</b>      | <b>-28 033</b> | <b>-22 581</b> |
| <b>Utgående redovisat värde</b>                 | <b>324 162</b> | <b>325 129</b> |

**Not 10 Inventarier, verktyg och installationer  
Koncernen**

|  | 2024-12-31      | 2023-12-31      |
|--|-----------------|-----------------|
| Ingående anskaffningsvärden                      | 380 435         | 378 670         |
| Inköp  | 18 426          | 23 938          |
| Försäljningar/utrangeringar                      | -23 618         | -20 129         |
| Omräkningsdifferenser                            | 992             | -2 044          |
| <b>Utgående ackumulerande anskaffningsvärden</b> | <b>376 235</b>  | <b>380 435</b>  |
| Ingående avskrivningar                           | -247 596        | -248 578        |
| Försäljningar/utrangeringar                      | 22 733          | 19 510          |
| Årets avskrivningar                              | -20 727         | -20 207         |
| Omräkningsdifferenser                            | -741            | 1 679           |
| <b>Utgående ackumulerade avskrivningar</b>       | <b>-246 331</b> | <b>-247 596</b> |
| <b>Utgående redovisat värde</b>                  | <b>129 904</b>  | <b>132 839</b>  |

**Moderbolaget**

|   | 2024         | 2023         |
|---|--------------|--------------|
| Ingående anskaffningsvärden                     | 9 572        | 3 026        |
| Inköp   | 0            | 6 919        |
| Försäljningar/utrangeringar                     | -148         | -373         |
| <b>Utgående ackumulerade anskaffningsvärden</b> | <b>9 424</b> | <b>9 572</b> |
| Ingående avskrivningar                          | -191         | 0            |
| Årets avskrivningar                             | -392         | -191         |
| <b>Utgående ackumulerade avskrivningar</b>      | <b>-582</b>  | <b>-191</b>  |
| <b>Utgående redovisat värde</b>                 | <b>8 841</b> | <b>9 381</b> |

2025081803857

**Not 11 Förbättringsutgifter på annans fastighet  
Koncernen**

|   | <b>2024</b>     | <b>2023</b>     |
|---|-----------------|-----------------|
| Ingående anskaffningsvärden                     | 135 371         | 131 254         |
| Inköp   | 8 577           | 10 916          |
| Försäljningar/utrangeringar                     | -11 466         | -5 638          |
| Omräkningsdifferens                             | 720             | -1 161          |
| <b>Utgående ackumulerade anskaffningsvärden</b> | <b>133 202</b>  | <b>135 371</b>  |
| Ingående avskrivningar                          | -109 432        | -103 800        |
| Försäljningar/utrangeringar                     | 10 842          | 4 327           |
| Årets avskrivningar                             | -9 721          | -10 766         |
| Omräkningsdifferens                             | -937            | 807             |
| <b>Utgående ackumulerade avskrivningar</b>      | <b>-109 248</b> | <b>-109 432</b> |
| <b>Utgående redovisat värde</b>                 | <b>23 954</b>   | <b>25 939</b>   |

**Moderbolaget**

|   | <b>2024</b>   | <b>2023</b>  |
|---|---------------|--------------|
| Ingående anskaffningsvärden                     | 4 286         | 0            |
| Inköp   | 0             | 4 286        |
| <b>Utgående ackumulerade anskaffningsvärden</b> | <b>4 286</b>  | <b>4 286</b> |
| Ingående avskrivningar                          | -373          | 0            |
| Årets avskrivningar                             | -768          | -373         |
| <b>Utgående ackumulerade avskrivningar</b>      | <b>-1 141</b> | <b>-373</b>  |
| <b>Utgående redovisat värde</b>                 | <b>3 145</b>  | <b>3 913</b> |

**Not 12 Resultat från andelar i koncernföretag  
Koncernen**

|                          | <b>2024</b> | <b>2023</b> |
|--------------------------|-------------|-------------|
| Resultat vid avyttringar | 0           | 52 344      |
|                          | 0           | 52 344      |

**Moderbolaget**

|                          | <b>2024</b> | <b>2023</b> |
|--------------------------|-------------|-------------|
| Resultat vid avyttringar | -1 012      | -198        |
|                          | -1 012      | -198        |

**Not 13 Resultat från andelar i intresseföretag  
Koncernen**

|                          | 2024     | 2023          |
|--------------------------|----------|---------------|
| Resultat vid avyttringar | 0        | 36 897        |
|                          | <b>0</b> | <b>36 897</b> |

**Moderbolaget**

|                          | 2024          | 2023           |
|--------------------------|---------------|----------------|
| Erhållna utdelningar     | 20 102        | 165 290        |
| Resultat vid avyttringar | 17 488        | 148 216        |
| Nedskrivningar           | 0             | -129 593       |
|                          | <b>37 590</b> | <b>183 914</b> |

**Not 14 Resultat från övriga värdepapper och fordringar som är anläggningstillgångar  
Koncernen**

|                              | 2024           | 2023           |
|------------------------------|----------------|----------------|
| Erhållna utdelningar         | 713            | 461            |
| Resultat vid avyttringar     | 9 023          | 342 007        |
| Nedskrivningar               | -92 988        | -363 351       |
| Återföring av nedskrivningar | 6 157          | 3 061          |
|                              | <b>-77 095</b> | <b>-17 822</b> |

**Moderbolaget**

|                          | 2024           | 2023           |
|--------------------------|----------------|----------------|
| Erhållna utdelningar     | 714            | 149            |
| Resultat vid avyttringar | 9 023          | 342 007        |
| Nedskrivningar           | -92 988        | -363 351       |
|                          | <b>-83 251</b> | <b>-21 195</b> |

**Not 15 Övriga ränteintäkter och liknande resultatposter  
Koncernen**

|                    | 2024          | 2023          |
|--------------------|---------------|---------------|
| Ränteintäkter      | 18 385        | 9 823         |
| Kursdifferenser    | 5 502         | 2 926         |
| Årets nedskrivning | 209           | 0             |
|                    | <b>24 096</b> | <b>12 749</b> |

**Moderbolaget**

|                       | 2024          | 2023          |
|-----------------------|---------------|---------------|
| Ränteintäkter         | 10 578        | 12 006        |
| Ränteintäkter koncern | 20 137        | 13 637        |
| Kursdifferenser       | 5 502         | -4 504        |
| Årets nedskrivning    | 209           | 0             |
|                       | <b>36 426</b> | <b>21 139</b> |

2025081803859

**Not 16 Räntekostnader och liknande resultatposter  
Koncernen**

|                        | <b>2024</b>    | <b>2023</b>    |
|------------------------|----------------|----------------|
| Räntekostnader         | -25 789        | -28 078        |
| Valutakursförändringar | 0              | -4 452         |
|                        | <b>-25 789</b> | <b>-32 530</b> |

**Moderbolaget**

|                        | <b>2024</b>   | <b>2023</b>   |
|------------------------|---------------|---------------|
| Räntekostnader         | -9 886        | -7 627        |
| Valutakursförändringar | 0             | 2 942         |
|                        | <b>-9 886</b> | <b>-4 685</b> |

**Not 17 Aktuell och uppskjuten skatt  
Koncernen**

|  | 2024            | 2023          |
|--|-----------------|---------------|
| <b>Skatt på årets resultat</b>                               |                 |               |
| Aktuell skatt  | -113 192        | -6 588        |
| Förändring av uppskjuten skatt avseende temporära skillnader | -1 565          | -493          |
| <b>Totalt redovisad skatt</b>                                | <b>-114 757</b> | <b>-7 081</b> |

**Avstämning av effektiv skatt**

|   | 2024         |                 | 2023          |
|---|--------------|-----------------|---------------|
|   | Procent      | Belopp          | Belopp        |
| Redovisat resultat före skatt                     |              | 501 028         | 339 309       |
| Skatt enligt gällande skattesats                  | 20,60        | -103 227        | -69 730       |
| Ej avdragsgilla kostnader                         |              | -25 409         | -35 865       |
| Ej skattepliktiga intäkter                        |              | 7 922           | 71 510        |
| Justering avseende skatter för föregående år      |              | -19             | 0             |
| Skatteeffekt av temporära skillnader på byggnader |              | -982            | -986          |
| Ej utnyttjat underskottsavdrag                    |              | 6 215           | 27 927        |
| Skatteeffekt av schablonränta på per.fond         |              | -845            | 0             |
| Övrigt  |              | 1 588           | 63            |
| <b>Redovisad effektiv skatt</b>                   | <b>22,90</b> | <b>-114 757</b> | <b>-7 081</b> |

**Moderbolaget**

|                                | 2024     | 2023     |
|--------------------------------|----------|----------|
| <b>Skatt på årets resultat</b> |          |          |
| Aktuell skatt                  | 0        | 0        |
| <b>Totalt redovisad skatt</b>  | <b>0</b> | <b>0</b> |

**Avstämning av effektiv skatt**

|  | 2024        |          | 2023        |          |
|--|-------------|----------|-------------|----------|
|  | Procent     | Belopp   | Procent     | Belopp   |
| Redovisat resultat före skatt  |             | -38 289  |             | 162 754  |
| Skatt enligt gällande skattesats   | 20,60       | 7 888    | 20,60       | -33 527  |
| Ej avdragsgilla kostnader  |             | -19 430  |             | -30 650  |
| Ej skattepliktiga intäkter   |             | 7 745    |             | 68 613   |
| Under året utnyttjande av tidigare års underskottsavdrag vars skattevärde ej redovisats som tillgång |             | 3 797    |             |          |
| Ej utnyttjat underskottsavdrag   |             |          |             | -4 436   |
| <b>Redovisad effektiv skatt</b>  | <b>0,00</b> | <b>0</b> | <b>0,00</b> | <b>0</b> |

**Not 18 Pågående nyanläggningar och förskott avseende materiella anläggningstillgångar  
Koncernen**

|                                      | 2024-12-31     | 2023-12-31     |
|--------------------------------------|----------------|----------------|
| Ingående nedlagda kostnader          | 171 134        | 157 691        |
| Under årets nerlagda kostnader       | 24 169         | 29 429         |
| Under året genomförda omfördelningar | 0              | -15 568        |
| Omräkningsdifferenser                | 7 260          | -418           |
| <b>Utgående nedlagda kostnader</b>   | <b>202 563</b> | <b>171 134</b> |
| <b>Utgående redovisat värde</b>      | <b>202 563</b> | <b>171 134</b> |

**Not 19 Andelar i intresseföretag  
Koncernen**

|   | 2024-12-31     | 2023-12-31     |
|---|----------------|----------------|
| Ingående anskaffningsvärden                     | 145 802        | 430 946        |
| Inköp   | 0              | 53 750         |
| Omklassifiering                                 | 0              | -16 743        |
| Försäljningar av andelar/ återbetalning         | 0              | -259 565       |
| Utdelning                                       | -20 102        | -165 329       |
| Andel av årets resultat                         | 6 193          | 103 236        |
| <b>Utgående ackumulerade anskaffningsvärden</b> | <b>131 893</b> | <b>145 802</b> |
| Ingående nedskrivningar                         | 0              | 0              |
| <b>Utgående ackumulerade nedskrivningar</b>     | <b>0</b>       | <b>0</b>       |
| <b>Utgående redovisat värde</b>                 | <b>131 893</b> | <b>145 802</b> |

**Moderbolaget**

|   | 2024-12-31     | 2023-12-31     |
|---|----------------|----------------|
| Ingående anskaffningsvärden                     | 176 662        | 446 595        |
| Inköp   | 0              | 56 675         |
| Försäljningar                                   | 0              | -295 992       |
| Omklassificeringar                              | 0              | -30 616        |
| <b>Utgående ackumulerade anskaffningsvärden</b> | <b>176 662</b> | <b>176 662</b> |
| Ingående nedskrivningar                         | -17 976        | -49 508        |
| Försäljningar                                   | 0              | 147 253        |
| Omklassificeringar                              | 0              | 13 873         |
| Årets nedskrivningar                            | 0              | -129 594       |
| <b>Utgående ackumulerade nedskrivningar</b>     | <b>-17 976</b> | <b>-17 976</b> |
| <b>Utgående redovisat värde</b>                 | <b>158 686</b> | <b>158 686</b> |

**Not 20 Specifikation andelar i intresseföretag och gemensamt styrda företag  
Koncernen**

| <b>Namn</b>                 | <b>Kapital-<br/>andel</b> | <b>Org.nr</b> | <b>Säte</b>  |
|-----------------------------|---------------------------|---------------|--------------|
| Lyckebo Invest AB           | 50%                       | 559306-0238   | Borås        |
| 8848 Altitude AB            | 44%                       | 556402-2332   | Borås        |
| Lyckebo Equity AB           | 40%                       | 559063-7947   | Borås        |
| 8848 Altitude Fastighets AB | 39%                       | 556832-0393   | Borås        |
| C4 Shopping AB              | 25%                       | 556897-5279   | Kristianstad |
| Teenage Engineering AB      | 23,16%                    | 556718-3719   | Stockholm    |

**Not 21 Andra långfristiga värdepappersinnehav  
Koncernen**

|   | <b>2024-12-31</b> | <b>2023-12-31</b> |
|---|-------------------|-------------------|
| <b>Ingående anskaffningsvärden</b>              | <b>887 816</b>    | <b>295 037</b>    |
| Inköp   | 59 529            | 557 792           |
| Försäljningar                                   | -21 050           | 0                 |
| Omklassificeringar                              | 0                 | 34 987            |
| <b>Utgående ackumulerade anskaffningsvärden</b> | <b>926 295</b>    | <b>887 816</b>    |
| <b>Ingående nedskrivningar</b>                  | <b>-353 304</b>   | <b>0</b>          |
| Återförda nedskrivningar                        | 9 948             | 3 059             |
| Omklassificeringar                              | 0                 | -14 356           |
| Årets nedskrivningar                            | -85 227           | -342 007          |
| <b>Utgående ackumulerade nedskrivningar</b>     | <b>-428 583</b>   | <b>-353 304</b>   |
| <b>Utgående redovisat värde</b>                 | <b>497 712</b>    | <b>534 512</b>    |
| <b>Moderbolaget</b>                             | <b>2024-12-31</b> | <b>2023-12-31</b> |
| <b>Ingående anskaffningsvärden</b>              | <b>840 629</b>    | <b>295 037</b>    |
| Inköp   | 27 743            | 545 592           |
| Försäljningar                                   | -21 050           | 0                 |
| <b>Utgående ackumulerade anskaffningsvärden</b> | <b>847 322</b>    | <b>840 629</b>    |
| <b>Ingående nedskrivningar</b>                  | <b>-342 007</b>   | <b>0</b>          |
| Återförda nedskrivningar                        | 3 791             | 0                 |
| Årets nedskrivningar                            | -85 226           | -342 007          |
| <b>Utgående ackumulerade nedskrivningar</b>     | <b>-423 442</b>   | <b>-342 007</b>   |
| <b>Utgående redovisat värde</b>                 | <b>423 880</b>    | <b>498 622</b>    |

**Not 22 Uppskjuten skatt  
Koncernen**

|                                | 2024-12-31    | 2023-12-31    |
|--------------------------------|---------------|---------------|
| Anläggningstillgångar          | -218          | -1 127        |
| Varulager                      | 6 756         | 9 357         |
| Övrigt                         | 4 515         | 3 863         |
| <b>Belopp vid årets utgång</b> | <b>11 053</b> | <b>12 093</b> |

**Not 23 Andra långfristiga fordringar  
Koncernen**

|   | 2024-12-31     | 2023-12-31    |
|---|----------------|---------------|
| Ingående anskaffningsvärden                     | 63 282         | 12 118        |
| Tillkommande fordringar                         | 38 048         | 52 775        |
| Avgående fordringar                             | -1 702         | -1 611        |
| <b>Utgående ackumulerade anskaffningsvärden</b> | <b>99 628</b>  | <b>63 282</b> |
| Ingående nedskrivningar                         | -3 878         | -4 551        |
| Amorteringar, avgående fordringar               | 0              | 827           |
| Årets nedskrivningar                            | -7 553         | -154          |
| <b>Utgående ackumulerade nedskrivningar</b>     | <b>-11 431</b> | <b>-3 878</b> |
| <b>Utgående redovisat värde</b>                 | <b>88 197</b>  | <b>59 404</b> |

**Moderbolaget**

|   | 2024-12-31     | 2023-12-31    |
|---|----------------|---------------|
| Ingående anskaffningsvärden                     | 56 763         | 4 795         |
| Tillkommande fordringar                         | 38 049         | 52 775        |
| Avgående fordringar                             | -40            | -807          |
| <b>Utgående ackumulerade anskaffningsvärden</b> | <b>94 771</b>  | <b>56 763</b> |
| Ingående nedskrivningar                         | -3 878         | -4 551        |
| Amorteringar, avgående fordringar               | 0              | 827           |
| Årets nedskrivningar                            | -7 553         | -154          |
| <b>Utgående ackumulerade nedskrivningar</b>     | <b>-11 431</b> | <b>-3 878</b> |
| <b>Utgående redovisat värde</b>                 | <b>83 340</b>  | <b>52 885</b> |

**Not 24 Förutbetalda kostnader och upplupna intäkter  
Koncernen**

|                                 | 2024-12-31    | 2023-12-31    |
|---------------------------------|---------------|---------------|
| Förutbetalda leasingavgifter    | 35 808        | 32 279        |
| Förutbetalda försäkringspremier | 183           | 164           |
| Upplupna ränteintäkter          | 2 648         | 1 058         |
| Övriga poster                   | 14 995        | 13 700        |
| <b></b>                         | <b>53 634</b> | <b>47 201</b> |

2025081803864

**Not 25 Övriga avsättningar  
Koncernen**

|                                | 2024-12-31    | 2023-12-31    |
|--------------------------------|---------------|---------------|
| Ingående avsättningar          | 17 283        | 14 584        |
| Gjorda avsättningar under året | 2 213         | 2 742         |
| Årets upplösning/reglering     | -6 966        | 0             |
| Omräkningsdifferenser          | 525           | -43           |
|                                | <b>13 055</b> | <b>17 283</b> |

**Not 26 Långfristiga skulder  
Koncernen**

|  | 2024-12-31     | 2023-12-31     |
|--|----------------|----------------|
| Förfaller till betalning inom 1-5 år från balansdagen    | 25 766         | 49 867         |
| Förfaller till betalning senare än 5 år från balansdagen | 145 716        | 145 716        |
|  | <b>171 482</b> | <b>195 583</b> |

**Not 27 Checkräkningskredit  
Koncernen**

|  | 2024-12-31 | 2023-12-31 |
|--|------------|------------|
| Beviljat belopp på checkräkningskredit uppgår till | 150 000    | 150 000    |

**Moderbolaget**

|  | 2024-12-31 | 2023-12-31 |
|--|------------|------------|
| Beviljat belopp på checkräkningskredit uppgår till | 0          | 0          |

**Not 28 Upplupna kostnader och förutbetalda intäkter  
Koncernen**

|                           | 2024-12-31     | 2023-12-31     |
|---------------------------|----------------|----------------|
| Upplupna räntekostnader   | 118            | 79             |
| Upplupna löner            | 145 676        | 73 170         |
| Upplupna sociala avgifter | 1 010          | 1 044          |
| Övriga poster             | 51 114         | 68 343         |
|                           | <b>197 918</b> | <b>142 636</b> |

2025081803865

**Not 29 Justeringar för poster som inte ingår i kassaflödet  
Koncernen**

|   | 2024-12-31    | 2023-12-31     |
|---|---------------|----------------|
| Justeringar för avskrivningar                             | 72 622        | 75 421         |
| Justeringar för öviga poster som inte ingår i kassaflödet | -19 952       | -133 516       |
|   | <b>52 670</b> | <b>-58 095</b> |

**Not 30 Likvida medel  
Koncernen**

|                      | 2024-12-31     | 2023-12-31     |
|----------------------|----------------|----------------|
| <b>Likvida medel</b> |                |                |
| Banktillgodohavanden | 845 751        | 624 699        |
|                      | <b>845 751</b> | <b>624 699</b> |

**Not 31 Inköp och försäljning mellan koncernföretag  
Moderbolaget**

Under året har inga koncerninterna inköp eller försäljningar ägt rum.

**Not 32 Andelar i koncernföretag  
Moderbolaget**

|   | 2024-12-31     | 2023-12-31     |
|---|----------------|----------------|
| Ingående anskaffningsvärden                     | 432 981        | 395 435        |
| Inköp/tillskott                                 | 68 314         | 20 239         |
| Försäljningar                                   | 0              | -30 751        |
| Omklassificeringar                              | 0              | 48 058         |
| <b>Utgående ackumulerade anskaffningsvärden</b> | <b>501 294</b> | <b>432 981</b> |
| Ingående nedskrivningar                         | -78 392        | -64 321        |
| Årets nedskrivningar                            | -1 012         | -14 071        |
| <b>Utgående ackumulerade nedskrivningar</b>     | <b>-79 404</b> | <b>-78 392</b> |
| <b>Utgående redovisat värde</b>                 | <b>421 891</b> | <b>354 589</b> |

2025081803866

### Not 33 Specifikation andelar i koncernföretag

#### Moderbolaget

| Namn                            | Kapital-<br>andel | Rösträtts-<br>andel | Antal<br>andelar | Bokfört<br>värde |
|---------------------------------|-------------------|---------------------|------------------|------------------|
| Frankenius Invest Property AB   | 65%               | 65                  | 65 000           | 4 290            |
| Happy Toscana AB                | 100%              | 100                 | 50 000           | 3 095            |
| Happy NYC AB                    | 100%              | 100                 | 50 000           | 50               |
| Happy Palma AB                  | 100%              | 100                 | 50 000           | 4 580            |
| Frankenstorm AB                 | 100%              | 100                 | 50 000           | 50               |
| Triomed AB                      | 59,79%            | 55                  | 12 163           | 199 465          |
| Nordic Fashion Topholding<br>AB | 100%              | 100                 | 50 000           | 144 770          |
| Viared Abborren 36 AB           | 100%              | 100                 | 250              | 580              |
| Frankenius Equity Medtech<br>AB | 100%              | 100                 | 250              | 25               |
| Frankenius Noterat AB           | 100%              | 100                 | 250              | 64 985           |
|                                 |                   |                     |                  | <b>421 891</b>   |

|                               | Org.nr      | Säte  |
|-------------------------------|-------------|-------|
| Frankenius Invest Property AB | 556870-5015 | Borås |
| Happy Toscana AB              | 556819-7742 | Borås |
| Happy NYC AB                  | 556948-1269 | Borås |
| Happy Palma AB                | 559040-7721 | Borås |
| Frankenstorm AB               | 559100-4402 | Borås |
| Triomed AB                    | 559124-4404 | Borås |
| Nordic Fashion Topholding AB  | 556582-5576 | Lund  |
| Viared Abborren 36 AB         | 556923-9501 | Borås |
| Frankenius Equity Medtech AB  | 559251-9200 | Borås |
| Frankenius Noterat AB         | 559197-4257 | Borås |

### Not 34 Fordringar hos koncernföretag

#### Moderbolaget

|   | 2024-12-31     | 2023-12-31     |
|---|----------------|----------------|
| Ingående anskaffningsvärden                     | 327 689        | 229 211        |
| Tillkommande fordringar                         | 149 620        | 111 032        |
| Avgående fordringar                             | -99 862        | -8 051         |
| Valutakursförändringar                          | 10 065         | -4 504         |
| <b>Utgående ackumulerade anskaffningsvärden</b> | <b>387 512</b> | <b>327 689</b> |
| <b>Utgående redovisat värde</b>                 | <b>387 512</b> | <b>327 689</b> |

2025081803867

**Not 35 Fordringar hos intresseföretag  
Moderbolaget**

|   | 2024-12-31    | 2023-12-31    |
|---|---------------|---------------|
| Ingående anskaffningsvärden                     | 22 500        | 75 438        |
| Tillkommande fordringar                         | 16 800        | 0             |
| Avgående fordringar                             | 0             | -52 938       |
| <b>Utgående ackumulerade anskaffningsvärden</b> | <b>39 300</b> | <b>22 500</b> |
| <b>Utgående redovisat värde</b>                 | <b>39 300</b> | <b>22 500</b> |

**Not 36 Ställda säkerheter  
Koncernen**

|   | 2024-12-31       | 2023-12-31       |
|---|------------------|------------------|
| <b>För skulder till kreditinstitut:</b> |                  |                  |
| Företagsinteckningar                    | 285 000          | 285 000          |
| Fastighetsinteckningar                  | 180 000          | 180 000          |
| Övriga poster                           | 200              | 200              |
| Nettotillgångar i dotterbolag           | 929 400          | 653 390          |
|   | <b>1 394 600</b> | <b>1 118 590</b> |

**Moderbolaget**

|   | 2024-12-31 | 2023-12-31 |
|---|------------|------------|
| <b>För skulder till kreditinstitut:</b> |            |            |
| Andelar i dotterbolag                   | 0          | 0          |
|   | <b>0</b>   | <b>0</b>   |

**Not 37 Eventualförpliktelser  
Koncernen**

|  | 2024-12-31     | 2023-12-31     |
|--|----------------|----------------|
| Ansvarsförbindelser till förmån för koncernföretag | 65 824         | 50 874         |
| Övriga ansvarsförbindelser                         | 54 024         | 109 574        |
|  | <b>119 848</b> | <b>160 448</b> |

**Moderbolaget**

|   | 2024-12-31     | 2023-12-31     |
|---|----------------|----------------|
| Ansvarsförbindelse till förmån för koncernföretag | 65 824         | 50 874         |
| Övriga ansvarsförbindelser                        | 54 024         | 109 574        |
| <b>Summa ansvarsförbindelser</b>                  | <b>119 848</b> | <b>160 448</b> |

202508180968

Borås den dag som framgår av vår elektroniska underskrift

Ulf Öjerklint  
Ordförande

Paul Frankenius

Hans Jacobson

Ulrika Jöreteg  
Verkställande direktör

Vår revisionsberättelse har lämnats den dag som framgår av vår elektroniska underskrift

Öhlings PricewaterhouseCoopers AB

Mattias Palmqvist  
Auktoriserad revisor

# PENNEO

Signaturerna i detta dokument är juridiskt bindande. Dokumentet är signerat genom Penneo™ för säker digital signering. Tecknarnas identitet har lagrats, och visas nedan.

"Med min signatur bekräftar jag innehållet och alla datum i detta dokumentet."

## ULRIKA JÖRETEG (SSN-validerad)

VD

Serienummer: 3ee6ec92d65848[...]7f0a8852017a6

IP: 104.28.xxx.xxx

2025-06-10 07:50:14 UTC




## KAJ ULF MORGAN ÖJERKLINT (SSN-validerad)

Styrelseordförande

Serienummer: 6ec3d6ce4bc8b0[...]d205cce1352af

IP: 185.101.xxx.xxx

2025-06-10 07:50:38 UTC



## HANS JACOBSON (SSN-validerad)

Styrelseledamot

Serienummer: 890f0c5723a5fe[...]0f84d87a7cb41

IP: 151.252.xxx.xxx

2025-06-10 09:19:18 UTC



## PÅL MAGNUS FRANKENIUS (SSN-validerad)

Styrelseledamot

Serienummer: f1edb253b49d34[...]1731720b4a41c

IP: 83.251.xxx.xxx

2025-06-10 09:53:20 UTC



## Johan Henrik Mattias Palmqvist (SSN-validerad)


Revisor

På uppdrag av: Öhrlings PricewaterhouseCoopers AB

Serienummer: 651d82bc4edac2[...]1d83f365c95a1

IP: 84.17.xxx.xxx

2025-06-10 13:07:20 UTC



Detta dokument är undertecknat digitalt via [Penneo.com](https://penneo.com). De signerade uppgifternas integritet är validerad med hjälp av ett beräknat hashvärde för originaldokumentet. Alla kryptografiska bevis är inbäddade i denna PDF, vilket säkerställer både autenticitet och möjlighet till framtida validering.

Detta dokument är försett med ett kvalificerat elektroniskt sigill. För mer information om Penneos kvalificerade betrodda tjänster, se <https://eutl.penneo.com>.

### Så här verifierar du dokumentets äkthet:

När du öppnar dokumentet i Adobe Reader kan du se att det är certifierat av **Penneo A/S**. Detta bekräftar att dokumentets innehåll förblir oförändrat sedan tidpunkten för undertecknandet. Bevis för de enskilda undertecknarnas digitala signaturer bifogas dokumentet.

De kryptografiska bevisen kan kontrolleras med hjälp av Penneos validator, <https://penneo.com/validator>, eller andra valideringsverktyg för digitala signaturer.

# Revisionsberättelse

Till bolagsstämman i Frankenius Equity AB, org.nr 556603-4392

## Rapport om årsredovisningen och koncernredovisningen

### Uttalanden

Vi har utfört en revision av årsredovisningen och koncernredovisningen för Frankenius Equity AB för år 2024.

Enligt vår uppfattning har årsredovisningen och koncernredovisningen upprättats i enlighet med årsredovisningslagen och ger en i alla väsentliga avseenden rättvisande bild av moderbolagets och koncernens finansiella ställning per den 31 december 2024 och av dessas finansiella resultat och koncernens kassaflöde för året enligt årsredovisningslagen. Förvaltningsberättelsen är förenlig med årsredovisningens och koncernredovisningens övriga delar.

Vi tillstyrker därför att bolagsstämman fastställer resultaträkningen och balansräkningen för moderbolaget och koncernen.

### Grund för uttalanden

Vi har utfört revisionen enligt International Standards on Auditing (ISA) och god revisionssed i Sverige. Vårt ansvar enligt dessa standarder beskrivs närmare i avsnittet Revisorns ansvar. Vi är oberoende i förhållande till moderbolaget och koncernen enligt god revisorssed i Sverige och har i övrigt fullgjort vårt yrkesetiska ansvar enligt dessa krav.

Vi anser att de revisionsbevis vi har inhämtat är tillräckliga och ändamålsenliga som grund för våra uttalanden.

### Styrelsens och verkställande direktörens ansvar

Det är styrelsen och verkställande direktören som har ansvaret för att årsredovisningen och koncernredovisningen upprättas och att de ger en rättvisande bild enligt årsredovisningslagen. Styrelsen och verkställande direktören ansvarar även för den interna kontroll som de bedömer är nödvändig för att upprätta en årsredovisning och koncernredovisning som inte innehåller några väsentliga felaktigheter, vare sig dessa beror på oegentligheter eller misstag.

Vid upprättandet av årsredovisningen och koncernredovisningen ansvarar styrelsen och verkställande direktören för bedömningen av bolagets och koncernens förmåga att fortsätta verksamheten. De upplyser, när så är tillämpligt, om förhållanden som kan påverka förmågan att fortsätta verksamheten och att använda antagandet om fortsatt drift. Antagandet om fortsatt drift tillämpas dock inte om styrelsen och verkställande direktören avser att likvidera bolaget, upphöra med verksamheten eller inte har något realistiskt alternativ till att göra något av detta.

### Revisorns ansvar

Våra mål är att uppnå en rimlig grad av säkerhet om huruvida årsredovisningen och koncernredovisningen som helhet inte innehåller några väsentliga felaktigheter, vare sig dessa beror på oegentligheter eller misstag, och att lämna en revisionsberättelse som innehåller våra uttalanden. Rimlig säkerhet är en hög grad av säkerhet, men är ingen garanti för att en revision som utförs enligt ISA och god revisionssed i Sverige alltid kommer att upptäcka en väsentlig felaktighet om en sådan finns. Felaktigheter kan uppstå på grund av oegentligheter eller misstag och anses vara väsentliga om de enskilt eller tillsammans rimligen kan förväntas påverka de ekonomiska beslut som användare fattar med grund i årsredovisningen och koncernredovisningen.

En ytterligare beskrivning av vårt ansvar för revisionen av årsredovisningen och koncernredovisningen finns på Revisorsinspektionens webbplats: [www.revisorsinspektionen.se/revisornsansvar](http://www.revisorsinspektionen.se/revisornsansvar). Denna beskrivning är en del av revisionsberättelsen.

## Rapport om andra krav enligt lagar och andra författningar

### Uttalanden

Utöver vår revision av årsredovisningen och koncernredovisningen har vi även utfört en revision av styrelsens och verkställande direktörens förvaltning för Frankenius Equity AB för år 2024 samt av förslaget till dispositioner beträffande bolagets vinst eller förlust.

Vi tillstyrker att bolagsstämman disponerar vinsten enligt förslaget i förvaltningsberättelsen och beviljar styrelsens ledamöter och verkställande direktören ansvarsfrihet för räkenskapsåret.

## Grund för uttalanden

Vi har utfört revisionen enligt god revisionssed i Sverige. Vårt ansvar enligt denna beskrivs närmare i avsnittet Revisorns ansvar. Vi är oberoende i förhållande till moderbolaget och koncernen enligt god revisorssed i Sverige och har i övrigt fullgjort vårt yrkesetiska ansvar enligt dessa krav.

Vi anser att de revisionsbevis vi har inhämtat är tillräckliga och ändamålsenliga som grund för våra uttalanden.

## Styrelsens och verkställande direktörens ansvar

Det är styrelsen som har ansvaret för förslaget till dispositioner beträffande bolagets vinst eller förlust. Vid förslag till utdelning innefattar detta bland annat en bedömning av om utdelningen är försvarlig med hänsyn till de krav som bolagets och koncernens verksamhetsart, omfattning och risker ställer på storleken av moderbolagets och koncernens egna kapital, konsolideringsbehov, likviditet och ställning i övrigt.

Styrelsen ansvarar för bolagets organisation och förvaltningen av bolagets angelägenheter. Detta innefattar bland annat att fortlöpande bedöma bolagets och koncernens ekonomiska situation, och att tillse att bolagets organisation är utformad så att bokföringen, medelsförvaltningen och bolagets ekonomiska angelägenheter i övrigt kontrolleras på ett betryggande sätt. Den verkställande direktören ska sköta den löpande förvaltningen enligt styrelsens riktlinjer och anvisningar och bland annat vidta de åtgärder som är nödvändiga för att bolagets bokföring ska fullgöras i överensstämmelse med lag och för att medelsförvaltningen ska skötas på ett betryggande sätt.

## Revisorns ansvar

Vårt mål beträffande revisionen av förvaltningen, och därmed vårt uttalande om ansvarsfrihet, är att inhämta revisionsbevis för att med en rimlig grad av säkerhet kunna bedöma om någon styrelseledamot eller verkställande direktören i något väsentligt avseende:

- företagit någon åtgärd eller gjort sig skyldig till någon försummelse som kan föranleda ersättningsskyldighet mot bolaget, eller
- på något annat sätt handlat i strid med aktiebolagslagen, årsredovisningslagen eller bolagsordningen.

Vårt mål beträffande revisionen av förslaget till dispositioner av bolagets vinst eller förlust, och därmed vårt uttalande om detta, är att med rimlig grad av säkerhet bedöma om förslaget är förenligt med aktiebolagslagen.

Rimlig säkerhet är en hög grad av säkerhet, men ingen garanti för att en revision som utförs enligt god revisionssed i Sverige alltid kommer att upptäcka åtgärder eller försummelser som kan föranleda ersättningsskyldighet mot bolaget, eller att ett förslag till dispositioner av bolagets vinst eller förlust inte är förenligt med aktiebolagslagen.

En ytterligare beskrivning av vårt ansvar för revisionen av förvaltningen finns på Revisorsinspektionens webbplats: [www.revisorsinspektionen.se/revisornsansvar](http://www.revisorsinspektionen.se/revisornsansvar). Denna beskrivning är en del av revisionsberättelsen.

Borås den dag som framgår av vår elektroniska signatur

Öhrlings PricewaterhouseCoopers AB

Mattias Palmqvist  
Auktoriserad revisor

# Deltagare

ÖHRLINGS PRICEWATERHOUSECOOPERS AB 556029-6740 Sverige

Signerat med Svenskt BankID

2025-06-10 13:05:07 UTC

Undertecknare

Datum

Namn returnerat från Svenskt BankID: Johan Henrik Mattias  
Palmqvist

Mattias Palmqvist  
Auktoriserad revisor

Leveranskanal: E-post

2025081803872