

# Årsredovisning

för

## Åhmans Traktorcentrum Aktiebolag

556251-2516

Räkenskapsåret


2022-05-01 - 2023-04-30

### Fastställelseintyg

Undertecknad styrelseledamot i Åhmans Traktorcentrum Aktiebolag intygar att resultaträkningen och balansräkningen i årsredovisningen har fastställts på årsstämman den 3 juli 2023. Årsstämman beslutade att godkänna styrelsens förslag till resultatdisposition.

Jag intygar också att innehållet i årsredovisningen och revisionsberättelsen stämmer överens med originalen.

Linköping den 3 juli 2023

  
Magnus Åhman

Styrelsen och verkställande direktören för Åhmans Traktorcentrum Aktiebolag avger följande årsredovisning för räkenskapsåret 2022-05-01 - 2023-04-30.

Årsredovisningen är upprättad i svenska kronor, SEK. Om inte annat särskilt anges, redovisas alla belopp i hela kronor (kr). Uppgifter inom parentes avser föregående år.

## Förvaltningsberättelse

### Information om verksamheten

Bolaget bedriver försäljning och service av lantbruksmaskiner liksom nöt- och svinproduktion. Verksamheten bedrivs från anläggningar i Linköping, Skänninge, Vetlanda, Jönköping och Vikbolandet.

Företaget har sitt säte i Linköping.

### Väsentliga händelser under räkenskapsåret

Stort fokus har varit på att hantera verksamheten och likviditeten under ett räkenskapsår som kännetecknats av utmaningar i leveranskedjorna. För att säkerställa kunderbudandet och framtida tillväxt har betydande lagerinvesteringar skett.

### Förväntad framtida utveckling samt väsentliga risker och osäkerhetsfaktorer

Målsättningen är att återgå till en omsättningstillväxt som förenas med fortsatt god lönsamhet. Inga betydande företagsspecifika risker har identifierats men bolaget är som övriga branschen beroende av allmänna omvärldsfaktorer som påverkar både utbud och efterfrågan på lantbruksmaskiner liksom prisbilden på andrahandsmarknaden.

### Hållbarhetsupplysningar

Hållbarhet genomsyrar verksamheten på flera olika sätt och stort fokus är på att skapa en hållbar arbetsmiljö för alla medarbetare.

### Tillstånds- eller anmälningspliktig verksamhet enligt miljöbalken

Bolaget bedriver tillståndspliktig verksamhet enligt miljöbalken. Tillståndsplikten avser hantering av köldmedia inom service av lantbruksmaskiner och gödselspridning inom nöt- och svinproduktionen. De tillståndspliktiga verksamheterna avser en mindre del av bolagets omsättning.

### Ägarförhållanden

Bolaget är ett helägt dotterbolag till Åhmans Holding i Linköping AB, 556702-2099, säte Linköping.

| Flerårsöversikt (Tkr)             | 2022/23 | 2021/22 | 2020/21 | 2019/20 | 2018/19 |
|-----------------------------------|---------|---------|---------|---------|---------|
| Nettoomsättning                   | 273 325 | 278 645 | 242 688 | 241 414 | 217 311 |
| Resultat efter finansiella poster | 18 026  | 18 219  | 21 188  | 19 733  | 9 166   |
| Soliditet (%)                     | 58      | 59      | 35      | 38      | 33      |
| Balansomslutning                  | 205 900 | 176 927 | 251 780 | 191 853 | 122 116 |
| Antal anställda                   | 44      | 44      | 45      | 44      | 42      |

För definitioner av nyckeltal, se Redovisnings- och värderingsprinciper.

### Förändringar i eget kapital

|   | Aktie-<br>kapital | Reserv-<br>fond | Balanserat<br>resultat | Årets<br>resultat | Totalt             |
|---|-------------------|-----------------|------------------------|-------------------|--------------------|
| Belopp vid årets ingång                     | 500 000           | 100 000         | 75 171 172             | 11 149 272        | <b>86 920 444</b>  |
| Disposition enligt beslut<br>av årsstämman: |                   |                 |                        |                   |                    |
| Balanseras i ny räkning                     |                   |                 | 11 149 272             | -11 149 272       | <b>0</b>           |
| Årets resultat                              |                   |                 |                        | 15 662 230        | <b>15 662 230</b>  |
| <b>Belopp vid årets utgång</b>              | <b>500 000</b>    | <b>100 000</b>  | <b>86 320 444</b>      | <b>15 662 230</b> | <b>102 582 674</b> |

### Förslag till vinstdisposition

Styrelsen föreslår att till förfogande stående vinstmedel (kronor):

|   |                    |
|---|--------------------|
| balanserad vinst                            | 86 320 444         |
| årets vinst                                 | 15 662 230         |
|   | <b>101 982 674</b> |
| disponeras så att<br>i ny räkning överföres | 101 982 674        |
|   | <b>101 982 674</b> |

Företagets resultat och ställning i övrigt framgår av efterföljande resultat- och balansräkning samt kassaflödesanalys med noter.

## Resultaträkning

|   | Not  | 2022-05-01<br>-2023-04-30 | 2021-05-01<br>-2022-04-30 |
|---|------|---------------------------|---------------------------|
| <b>Rörelsens intäkter</b>   |      |                           |                           |
| Nettoomsättning   | 2    | 273 324 901               | 278 644 996               |
| Övriga rörelseintäkter  |      | 2 329 640                 | 2 943 020                 |
|   |      | <b>275 654 541</b>        | <b>281 588 016</b>        |
| <b>Rörelsens kostnader</b>  |      |                           |                           |
| Råvaror och förnödenheter   |      | -11 249 335               | -10 126 136               |
| Handelsvaror  |      | -180 705 058              | -193 502 449              |
| Övriga externa kostnader  | 3, 4 | -28 666 929               | -26 588 085               |
| Personalkostnader   | 5    | -29 384 358               | -27 549 624               |
| Avskrivningar och nedskrivningar av materiella och immateriella anläggningstillgångar |      | -7 791 611                | -9 013 479                |
|   |      | <b>-257 797 291</b>       | <b>-266 779 773</b>       |
| <b>Rörelseresultat</b>  | 6    | <b>17 857 250</b>         | <b>14 808 243</b>         |
| <b>Resultat från finansiella poster</b>   |      |                           |                           |
| Resultat från andelar i koncernföretag  | 7    | 0                         | 3 100 000                 |
| Övriga ränteintäkter och liknande resultatposter                                      |      | 244 909                   | 312 504                   |
| Räntekostnader och liknande resultatposter  |      | -76 202                   | -1 310                    |
|   |      | <b>168 707</b>            | <b>3 411 194</b>          |
| <b>Resultat efter finansiella poster</b>  |      | <b>18 025 957</b>         | <b>18 219 437</b>         |
| Bokslutsdispositioner   | 8    | 1 298 000                 | -4 937 000                |
| <b>Resultat före skatt</b>  |      | <b>19 323 957</b>         | <b>13 282 437</b>         |
| Skatt på årets resultat   | 9    | -3 661 727                | -2 133 165                |
| <b>Årets resultat</b>   |      | <b>15 662 230</b>         | <b>11 149 272</b>         |

## Balansräkning

Not

2023-04-30

2022-04-30

### TILLGÅNGAR

#### Anläggningstillgångar

##### *Materiella anläggningstillgångar*

Inventarier, verktyg och installationer

10

15 854 928  
15 854 928

37 029 676  
37 029 676

##### *Finansiella anläggningstillgångar*

Andelar i koncernföretag

11

0

0

Andra långfristiga värdepappersinnehav

12

10 000  
10 000

10 000  
10 000

**Summa anläggningstillgångar**

**15 864 928**

**37 039 676**

#### Omsättningstillgångar

##### *Varulager m m*

Färdiga varor och handelsvaror

149 645 335  
149 645 335

78 912 490  
78 912 490

##### *Kortfristiga fordringar*

Kundfordringar

25 583 194

20 848 297

Fordringar hos koncernföretag

0

58 495

Övriga fordringar

7 225 989

153 806

Förutbetalda kostnader och upplupna intäkter

13

3 045 812  
35 854 995

2 100 714  
23 161 312

##### *Kassa och bank*

14

11 581 744  
197 082 074

37 813 411  
139 887 213

**Summa omsättningstillgångar**

**SUMMA TILLGÅNGAR**

**212 947 002**

**176 926 889**

| <b>Balansräkning</b>                         | <b>Not</b> | <b>2023-04-30</b>  | <b>2022-04-30</b>  |
|--|------------|--------------------|--------------------|
| <b>EGET KAPITAL OCH SKULDER</b>              |            |                    |                    |
| <b>Eget kapital</b>                          | 15, 16     |                    |                    |
| <i>Bundet eget kapital</i>                   |            |                    |                    |
| Aktiekapital                                 |            | 500 000            | 500 000            |
| Reservfond                                   |            | 100 000            | 100 000            |
|  |            | <b>600 000</b>     | <b>600 000</b>     |
| <i>Fritt eget kapital</i>                    |            |                    |                    |
| Balanserad vinst eller förlust               |            | 86 320 444         | 75 171 172         |
| Årets resultat                               |            | 15 662 230         | 11 149 272         |
|  |            | <b>101 982 674</b> | <b>86 320 444</b>  |
| <b>Summa eget kapital</b>                    |            | <b>102 582 674</b> | <b>86 920 444</b>  |
| <b>Obeskattade reserver</b>                  | 17         | 20 444 000         | 21 742 000         |
| <i>Avsättningar</i>                          |            |                    |                    |
| Övriga avsättningar                          | 18         | 1 686 592          | 1 331 854          |
| <b>Summa avsättningar</b>                    |            | <b>1 686 592</b>   | <b>1 331 854</b>   |
| <b>Långfristiga skulder</b>                  |            |                    |                    |
| Skulder till koncernföretag                  |            | 17 492 317         | 0                  |
| <b>Summa långfristiga skulder</b>            |            | <b>17 492 317</b>  | <b>0</b>           |
| <b>Kortfristiga skulder</b>                  |            |                    |                    |
| Leverantörsskulder                           |            | 52 641 067         | 27 525 546         |
| Skulder till koncernföretag                  |            | 4 065 505          | 27 887 317         |
| Aktuella skatteskulder                       |            | 0                  | 1 251 900          |
| Övriga skulder                               |            | 6 294 063          | 3 773 428          |
| Upplupna kostnader och förutbetalda intäkter | 19         | 7 740 784          | 6 494 400          |
| <b>Summa kortfristiga skulder</b>            |            | <b>70 741 419</b>  | <b>66 932 591</b>  |
| <b>SUMMA EGET KAPITAL OCH SKULDER</b>        | 20, 21     | <b>212 947 002</b> | <b>176 926 889</b> |

## Kassaflödesanalys

|   | Not | 2022-05-01<br>-2023-04-30 | 2021-05-01<br>-2022-04-30 |
|---|-----|---------------------------|---------------------------|
| <b>Den löpande verksamheten</b>   |     |                           |                           |
| Resultat efter finansiella poster   |     | 18 025 957                | 18 219 437                |
| Justeringar för poster som inte ingår i kassaflödet                               | 22  | 8 146 349                 | 10 071 995                |
| Betald skatt  |     | -11 960 818               | -10 270 157               |
| <b>Kassaflöde från den löpande verksamheten före förändring av rörelsekapital</b> |     | <b>14 211 488</b>         | <b>18 021 275</b>         |
| <b>Kassaflöde från förändring av rörelsekapitalet</b>                             |     |                           |                           |
| Förändring av varulager och pågående arbete                                       |     | -70 732 844               | -1 177 094                |
| Förändring av kundfordringar  |     | -4 734 897                | 8 506 174                 |
| Förändring av kortfristiga fordringar   |     | -911 596                  | 166 757                   |
| Förändring av leverantörsskulder  |     | 25 115 521                | -30 031 593               |
| Förändring av kortfristiga skulder  |     | -20 054 793               | -12 650 285               |
| <b>Kassaflöde från den löpande verksamheten</b>                                   |     | <b>-57 107 121</b>        | <b>-17 164 766</b>        |
| <b>Investeringsverksamheten</b>   |     |                           |                           |
| Investeringar i materiella anläggningstillgångar                                  | 10  | -1 651 017                | -19 115 512               |
| Försäljning av materiella anläggningstillgångar                                   |     | 15 034 154                | 23 721 080                |
| Försäljning av dotterföretag  |     | 0                         | 9 902 360                 |
| <b>Kassaflöde från investeringsverksamheten</b>                                   |     | <b>13 383 137</b>         | <b>14 507 928</b>         |
| <b>Finansieringsverksamheten</b>  |     |                           |                           |
| Lån koncernbolag  |     | 17 492 317                | 0                         |
| <b>Kassaflöde från finansieringsverksamheten</b>                                  |     | <b>17 492 317</b>         | <b>0</b>                  |
| <b>Årets kassaflöde</b>   |     | <b>-26 231 667</b>        | <b>-2 656 838</b>         |
| <b>Likvida medel vid årets början</b>   |     |                           |                           |
| Likvida medel vid årets början  |     | 37 813 411                | 40 470 249                |
| <b>Likvida medel vid årets slut</b>   |     | <b>11 581 744</b>         | <b>37 813 411</b>         |

## Noter

### Not 1 Redovisnings- och värderingsprinciper

#### Allmänna upplysningar

Årsredovisningen är upprättad i enlighet med årsredovisningslagen och BFNAR 2012:1 Årsredovisning och koncernredovisning (K3).

Redovisningsprinciperna är oförändrade jämfört med föregående år.

#### Intäktsredovisning

Intäkter har tagits upp till verkligt värde av vad som erhållits eller kommer att erhållas och redovisas i den omfattning det är sannolikt att de ekonomiska fördelarna kommer att tillgodogöras bolaget och intäkterna kan beräknas på ett tillförlitligt sätt.

#### Anläggningstillgångar

Immateriella och materiella anläggningstillgångar redovisas till anskaffningsvärde minskat med ackumulerade avskrivningar enligt plan och eventuella nedskrivningar.

Avskrivning sker linjärt över den förväntade nyttjandeperioden med hänsyn till väsentligt restvärde. Följande avskrivningsprocent tillämpas:

#### *Materiella anläggningstillgångar*

|   |     |
|---|-----|
| Inventarier, verktyg och installationer | 20% |
|---|-----|

#### Leasingavtal

Det finns ett antal leasingavtal som är av ringa omfattning och förfaller med relativ jämn periodicitet vilka klassificeras som operationell leasing. Leasingavgifterna, inklusive en eventuell första förhöjd hyra, redovisas som en kostnad linjärt över leasingperioden.

#### Varulager

Varulagret har värderats till det lägsta av dess anskaffningsvärde och dess nettoförsäljningsvärde på balansdagen. Med nettoförsäljningsvärde avses varornas beräknade försäljningspris minskat med försäljningskostnader. Den valda värderingsmetoden innebär att inkurans i varulagret har beaktats.

#### Inkomstskatter

Total skatt utgörs av aktuell skatt och uppskjuten skatt. Skatter redovisas i resultaträkningen, utom då underliggande transaktion redovisas direkt mot eget kapital varvid tillhörande skatteeffekter redovisas i eget kapital.

### **Aktuell skatt**

Aktuell skatt avser inkomstskatt för innevarande räkenskapsår samt den del av tidigare räkenskapsårs inkomstskatt som ännu inte redovisats. Aktuell skatt beräknas utifrån den skattesats som gäller per balansdagen.

### **Uppskjuten skatt**

Uppskjuten skatt är inkomstskatt som avser framtida räkenskapsår till följd av tidigare händelser. Redovisning sker enligt balansräkningsmetoden. Enligt denna metod redovisas uppskjutna skatteskulder och uppskjutna skattefordringar på temporära skillnader som uppstår mellan bokförda respektive skattemässiga värden för tillgångar och skulder samt för övriga skattemässiga avdrag eller underskott.

Uppskjutna skattefordringar netto redovisas mot uppskjutna skatteskulder endast om de kan betalas med ett nettobelopp. Uppskjuten skatt beräknas utifrån gällande skattesats på balansdagen. Effekter av förändringar i gällande skattesatser resultatförs i den period förändringen lagstadsats. Uppskjuten skattefordran redovisas som finansiell anläggningstillgång och uppskjuten skatteskuld som avsättning.

Uppskjuten skattefordran avseende underskottsavdrag eller andra framtida skattemässiga avdrag redovisas i den omfattning det är sannolikt att avdragen kan avräknas mot framtida skattemässiga överskott.

På grund av sambandet mellan redovisning och beskattning särredovisas inte den uppskjutna skatteskulden som är hänförlig till obeskattade reserver.

### **Ersättningar till anställda**

Ersättningar till anställda avser alla former av ersättningar som företaget lämnar till de anställda. Kortfristiga ersättningar utgörs av bland annat löner, betald semester, betald frånvaro, bonus och ersättning efter avslutad anställning (pension). Kortfristiga ersättningar redovisas som kostnad och en skuld då det finns en legal eller informell förpliktelse att betala ut en ersättning till följd av en tidigare händelse och en tillförlitlig uppskattning av beloppet kan göras.

### **Offentliga bidrag**

Bidrag från staten redovisas till verkligt värde när det är rimligt och säkert att bidraget kommer att erhållas och företaget kommer uppfylla de villkor som är förknippade med bidraget. Bidrag avsedda att täcka investeringar i materiella eller immateriella anläggningstillgångar reducerar tillgångarnas anskaffningsvärden och därmed det avskrivningsbara beloppet om inte bidragsreglerna kräver en annan hantering såsom att bidraget ska redovisas som en förutbetalad intäkt och intäktsföras i takt med avskrivningarna på investeringen.

### **Kassaflödesanalys**

Kassaflödesanalysen upprättas enligt indirekt metod. Det redovisade kassaflödet omfattar endast transaktioner som medfört in- eller utbetalningar. Kassaflöden från materiella anläggningstillgångar som omklassificeras till varulager före försäljning redovisas till anläggningstillgångarnas bokförda värden.

Som likvida medel klassificerar företaget, förutom kassamedel, disponibla tillgodohavanden hos banker och andra kreditinstitut samt kortfristiga likvida placeringar som är noterade på en marknadsplats och har en kortare löptid än tre månader från anskaffningstidpunkten. Förändringar i spärrade medel redovisas i investeringsverksamheten.

### Nyckeltalsdefinitioner

Nettoomsättning

Rörelsens huvudintäkter, fakturerade kostnader, sidointäkter samt intäktskorrigeringar.

Resultat efter finansiella poster

Resultat efter finansiella intäkter och kostnader men före bokslutsdispositioner och skatter.

Soliditet (%)

Justerat eget kapital (eget kapital och obeskattade reserver med avdrag för uppskjuten skatt) i procent av balansomslutning.

Balansomslutning

Företagets samlade tillgångar.

Antal anställda

Medelantal anställda under räkenskapsåret.

### Uppskattningar och bedömningar

Upprättandet av bokslut och tillämpning av redovisningsprinciper, baseras ofta på ledningens bedömningar, uppskattningar och antaganden som anses vara rimliga vid den tidpunkt då bedömningen görs. Uppskattningar och bedömningar är baserade på historiska erfarenheter och ett antal andra faktorer, som under rådande omständigheter anses vara rimliga. Resultatet av dessa används för att bedöma de redovisade värdena på tillgångar och skulder, som inte annars framgår tydligt från andra källor. Det verkliga utfallet kan avvika från dessa uppskattningar och bedömningar. Uppskattningar och antaganden ses över regelbundet.

Följande av styrelsens bedömningar har en betydande effekt på redovisade belopp i årsredovisningen: Nyttjandeperioder och restvärden för inventarier och bedömning av inkurans bland lagerartiklar. Båda typerna av uppskattningar är till karaktären subjektiva och bygger på osäkra antaganden om framtiden.

### Not 2 Nettoomsättningens fördelning

|  | 2022-05-01<br>-2023-04-30 | 2021-05-01<br>-2022-04-30 |
|--|---------------------------|---------------------------|
| <b>Nettoomsättningen per rörelsegren</b>     |                           |                           |
| Försäljning och service av lantbruksmaskiner | 253 093 307               | 261 503 144               |
| Försäljning lantbruk                         | 20 231 594                | 17 141 802                |
|  | <b>273 324 901</b>        | <b>278 644 946</b>        |

### Not 3 Leasingavtal

Årets leasingkostnader avseende leasingavtal, uppgår till 9 506 485 kronor (9 526 518 kronor).

Framtida leasingavgifter, för icke uppsägningsbara leasingavtal, förfaller till betalning enligt följande:

|                                  | 2022-05-01<br>-2023-04-30 | 2021-05-01<br>-2022-04-30 |
|----------------------------------|---------------------------|---------------------------|
| Inom ett år                      | 437 100                   | 233 442                   |
| Senare än ett år men inom fem år | 184 889                   | 0                         |
|                                  | <b>621 989</b>            | <b>233 442</b>            |

### Not 4 Arvode till revisorer

Med revisionsuppdrag avses granskning av årsredovisningen och bokföringen samt styrelsens och verkställande direktörens förvaltning, övriga arbetsuppgifter som det ankommer på bolagets revisor att utföra samt rådgivning eller annat biträde som föranleds av iakttagelser vid sådan granskning eller genomförandet av sådana övriga arbetsuppgifter.

|                                  | 2022-05-01<br>-2023-04-30 | 2021-05-01<br>-2022-04-30 |
|----------------------------------|---------------------------|---------------------------|
| <b>Furlands Revisionsbyrå AB</b> |                           |                           |
| Revisionsuppdrag                 | 97 200                    | 103 463                   |
| Övriga tjänster                  | 58 275                    | 56 212                    |
|                                  | <b>155 475</b>            | <b>159 675</b>            |

**Not 5 Anställda och personalkostnader**

|  | 2022-05-01<br>-2023-04-30 | 2021-05-01<br>-2022-04-30 |
|--|---------------------------|---------------------------|
| <b>Medelantalet anställda</b>  |                           |                           |
| Kvinnor  | 5                         | 5                         |
| Män  | 39                        | 39                        |
|  | <b>44</b>                 | <b>44</b>                 |
| <b>Löner och andra ersättningar</b>  |                           |                           |
| Styrelse och verkställande direktör  | 833 488                   | 799 464                   |
| Övriga anställda   | 19 527 414                | 18 072 555                |
|  | <b>20 360 902</b>         | <b>18 872 019</b>         |
| <b>Sociala kostnader</b>   |                           |                           |
| Pensionskostnader för styrelse och verkställande direktör                  | 103 042                   | 75 000                    |
| Pensionskostnader för övriga anställda                                     | 858 921                   | 1 421 837                 |
| Övriga sociala avgifter enligt lag och avtal                               | 7 318 441                 | 6 345 253                 |
|  | <b>8 280 404</b>          | <b>7 842 090</b>          |
| <b>Totala löner, ersättningar, sociala kostnader och pensionskostnader</b> | <b>28 641 306</b>         | <b>26 714 109</b>         |
| <b>Könsfördelning bland ledande befattningshavare</b>                      |                           |                           |
| Andel män i styrelsen  | 100 %                     | 100 %                     |
| Andel män bland övriga ledande befattningshavare                           | 71 %                      | 100 %                     |

**Not 6 Inköp och försäljning mellan koncernföretag**

|  | 2022-05-01<br>-2023-04-30 | 2021-05-01<br>-2022-04-30 |
|--|---------------------------|---------------------------|
| Andel av årets totala inköp som skett från andra företag i koncernen         | 2,81 %                    | 2,70 %                    |
| Andel av årets totala försäljningar som skett till andra företag i koncernen | 0,15 %                    | 0,07 %                    |

**Not 7 Resultat från andelar i koncernföretag**

|                      | 2022-05-01<br>-2023-04-30 | 2021-05-01<br>-2022-04-30 |
|----------------------|---------------------------|---------------------------|
| Erhållna utdelningar | 0                         | 3 100 000                 |
|                      | <b>0</b>                  | <b>3 100 000</b>          |

**Not 8 Bokslutsdispositioner**

|                                    | <b>2022-05-01</b>  | <b>2021-05-01</b>  |
|------------------------------------|--------------------|--------------------|
|                                    | <b>-2023-04-30</b> | <b>-2022-04-30</b> |
| Avsättning till periodiseringsfond | -6 569 000         | -3 451 000         |
| Återföring från periodiseringsfond | 828 000            | 830 000            |
| Förändring av överavskrivningar    | 7 039 000          | -2 316 000         |
|                                    | <b>1 298 000</b>   | <b>-4 937 000</b>  |

**Not 9 Aktuell och uppskjuten skatt**

|                                | <b>2022-05-01</b>  | <b>2021-05-01</b>  |
|--------------------------------|--------------------|--------------------|
|                                | <b>-2023-04-30</b> | <b>-2022-04-30</b> |
| <b>Skatt på årets resultat</b> |                    |                    |
| Aktuell skatt                  | -3 661 727         | -2 133 165         |
| <b>Totalt redovisad skatt</b>  | <b>-3 661 727</b>  | <b>-2 133 165</b>  |

**Avstämning av effektiv skatt**

|  | <b>2022-05-01</b>  |                   | <b>2021-05-01</b>  |                   |
|--|--------------------|-------------------|--------------------|-------------------|
|  | <b>-2023-04-30</b> |                   | <b>-2022-04-30</b> |                   |
|  | <b>Procent</b>     | <b>Belopp</b>     | <b>Procent</b>     | <b>Belopp</b>     |
| Redovisat resultat före skatt            |                    | 19 323 957        |                    | 13 282 437        |
| Skatt enligt gällande skattesats         | 20,60              | -3 980 735        | 20,60              | -2 736 182        |
| Ej avdragsgilla kostnader                | 0,14               | -27 500           | 0,13               | -17 198           |
| Ej skattepliktig utdelning               |                    |                   | -4,81              | 638 600           |
| Uppräkning återföring periodiseringsfond | 0,05               | -10 234           |                    |                   |
| Schablonintäkt periodiseringsfond        | 0,22               | -42 006           | 0,14               | -18 385           |
| Ej skattepliktiga intäkter               | 0,00               | 462               |                    |                   |
| Skattereduktion inventarieinköp          | -2,06              | 398 286           |                    |                   |
| <b>Redovisad effektiv skatt</b>          | <b>18,95</b>       | <b>-3 661 727</b> | <b>16,06</b>       | <b>-2 133 165</b> |

**Not 10 Inventarier, verktyg och installationer**

|   | 2023-04-30         | 2022-04-30         |
|---|--------------------|--------------------|
| Ingående anskaffningsvärden                     | 58 720 128         | 71 121 784         |
| Inköp   | 1 651 017          | 19 115 512         |
| Försäljningar/utrangeringar                     | -22 421 860        | -31 517 168        |
| <b>Utgående ackumulerade anskaffningsvärden</b> | <b>37 949 285</b>  | <b>58 720 128</b>  |
| Ingående avskrivningar                          | -21 690 452        | -20 746 399        |
| Försäljningar/utrangeringar                     | 7 387 706          | 8 069 426          |
| Årets avskrivningar                             | -7 791 611         | -9 013 479         |
| <b>Utgående ackumulerade avskrivningar</b>      | <b>-22 094 357</b> | <b>-21 690 452</b> |
| <b>Utgående redovisat värde</b>                 | <b>15 854 928</b>  | <b>37 029 676</b>  |

**Not 11 Andelar i koncernföretag**

|   | 2023-04-30 | 2022-04-30 |
|---|------------|------------|
| Ingående anskaffningsvärden                     | 0          | 9 902 360  |
| Försäljningar                                   | 0          | -9 902 360 |
| <b>Utgående ackumulerade anskaffningsvärden</b> | <b>0</b>   | <b>0</b>   |
| <b>Utgående redovisat värde</b>                 | <b>0</b>   | <b>0</b>   |

**Not 12 Andra långfristiga värdepappersinnehav**

|   | 2023-04-30    | 2022-04-30    |
|---|---------------|---------------|
| Ingående anskaffningsvärden                     | 10 000        | 10 000        |
| <b>Utgående ackumulerade anskaffningsvärden</b> | <b>10 000</b> | <b>10 000</b> |
| <b>Utgående redovisat värde</b>                 | <b>10 000</b> | <b>10 000</b> |

**Not 13 Förutbetalda kostnader och upplupna intäkter**

|                               | 2023-04-30       | 2022-04-30 |
|-------------------------------|------------------|------------|
| Förutbetalda hyror            | 1 800 000        | 1 800 000  |
| Förutbetald leasing           | 28 800           | 58 000     |
| Övriga förutbetalda kostnader | 1 217 012        | 242 714    |
| <b>3 045 812</b>              | <b>2 100 714</b> |            |

**Not 14 Kassa och bank**

|  | <b>2023-04-30</b> | <b>2022-04-30</b> |
|--|-------------------|-------------------|
| Beviljat belopp på checkräkningskredit uppgår till | 10 000 000        | 10 000 000        |

**Not 15 Antal aktier och kvotvärde**

| <b>Namn</b>    | <b>Antal aktier</b> | <b>Kvotvärde</b> |
|----------------|---------------------|------------------|
| Antal A-Aktier | 5 000               | 100              |
|                | <b>5 000</b>        |                  |

**Not 16 Disposition av vinst eller förlust**

**2023-04-30**

**Förslag till vinstdisposition**

Styrelsen föreslår att till förfogande stående vinstmedel:

|                  |                    |
|------------------|--------------------|
| balanserad vinst | 86 320 444         |
| årets vinst      | 15 662 230         |
|                  | <b>101 982 674</b> |

|   |                    |
|---|--------------------|
| disponeras så att<br>i ny räkning överföres | 101 982 674        |
|   | <b>101 982 674</b> |

**Not 17 Obeskattade reserver**

|                                | <b>2023-04-30</b> | <b>2022-04-30</b> |
|--------------------------------|-------------------|-------------------|
| Akkumulerade överavskrivningar | 4 192 000         | 11 231 000        |
| Periodiseringsfond 2023        | 6 569 000         | 0                 |
| Periodiseringsfond 2022        | 3 451 000         | 3 451 000         |
| Periodiseringsfond 2021        | 3 663 000         | 3 663 000         |
| Periodiseringsfond 2020        | 835 000           | 835 000           |
| Periodiseringsfond 2019        | 848 000           | 848 000           |
| Periodiseringsfond 2018        | 886 000           | 886 000           |
| Periodiseringsfond 2017        | 0                 | 828 000           |
|                                | <b>20 444 000</b> | <b>21 742 000</b> |

**Not 18 Övriga avsättningar**

|                         | 2023-04-30       | 2022-04-30       |
|-------------------------|------------------|------------------|
| Belopp vid årets ingång | 1 331 854        | 0                |
| Årets avsättningar      | 354 738          | 1 331 854        |
|                         | <b>1 686 592</b> | <b>1 331 854</b> |

**Specifikation övriga avsättningar**

|                     |                  |                  |
|---------------------|------------------|------------------|
| Garantiåtaganden    | 1 030 592        | 740 464          |
| Övriga avsättningar | 656 000          | 591 390          |
|                     | <b>1 686 592</b> | <b>1 331 854</b> |

**Not 19 Upplupna kostnader och förutbetalda intäkter**

|                            | 2023-04-30       | 2022-04-30       |
|----------------------------|------------------|------------------|
| Upplupna löner             | 260 080          | 203 400          |
| Upplupen semesterlöneskuld | 2 666 930        | 2 772 000        |
| Upplupna sociala avgifter  | 919 667          | 934 900          |
| Övriga upplupna kostnader  | 3 894 107        | 2 584 100        |
|                            | <b>7 740 784</b> | <b>6 494 400</b> |

**Not 20 Ställda säkerheter**

|   | 2023-04-30       | 2022-04-30       |
|---|------------------|------------------|
| <b>För skulder till kreditinstitut:</b> |                  |                  |
| Företagsinteckningar                    | 3 043 000        | 3 043 000        |
|   | <b>3 043 000</b> | <b>3 043 000</b> |


**Not 21 Eventualförpliktelser**

|                                      | 2023-04-30       | 2022-04-30       |
|--------------------------------------|------------------|------------------|
| Borgensåtagande för kundfinansiering | 2 672 470        | 3 520 232        |
|                                      | <b>2 672 470</b> | <b>3 520 232</b> |


**Not 22 Justering för poster som inte ingår i kassaflödet**

|  | 2023-04-30       | 2022-04-30        |
|--|------------------|-------------------|
| Avskrivningar                                  | 7 791 611        | 9 013 479         |
| Vinst vid försäljning av anläggningstillgångar | 0                | -273 338          |
| Förändring avsättningar                        | 354 738          | 1 331 854         |
|  | <b>8 146 349</b> | <b>10 071 995</b> |

Linköping den 3 juli 2023



Leif Åhman  
Ordförande



Magnus Åhman  
Verkställande direktör


**Revisorspåteckning**

Vår revisionsberättelse har lämnats den 3 juli 2023



Furlands Revisionsbyrå AB

Tommy Furland  
Auktoriserad revisor



Tommy Furland

# Revisionsberättelse

Till bolagsstämman i Åhmans Traktorcentrum Aktiebolag, org.nr 556251-2516

## Rapport om årsredovisningen

### Uttalanden

Vi har utfört en revision av årsredovisningen för Åhmans Traktorcentrum Aktiebolag för räkenskapsåret 2022-05-01 - 2023-04-30.

Enligt vår uppfattning har årsredovisningen upprättats i enlighet med årsredovisningslagen och ger en i alla väsentliga avseenden rättvisande bild av Åhmans Traktorcentrum Aktiebolags finansiella ställning per den 30 april 2023 och av dess finansiella resultat och kassaflöde för året enligt årsredovisningslagen. Förvaltningsberättelsen är förenlig med årsredovisningens övriga delar.

Vi tillstyrker därför att bolagsstämman fastställer resultaträkningen och balansräkningen.

### Grund för uttalanden

Vi har utfört revisionen enligt International Standards on Auditing (ISA) och god revisionssed i Sverige. Vårt ansvar enligt dessa standarder beskrivs närmare i avsnittet *Revisorns ansvar*. Vi är oberoende i förhållande till Åhmans Traktorcentrum Aktiebolag enligt god revisorssed i Sverige och har i övrigt fullgjort vårt yrkesetiska ansvar enligt dessa krav.

Vi anser att de revisionsbevis vi har inhämtat är tillräckliga och ändamålsenliga som grund för våra uttalanden.

### Styrelsens och verkställande direktörens ansvar

Det är styrelsen och verkställande direktören som har ansvaret för att årsredovisningen upprättas och att den ger en rättvisande bild enligt årsredovisningslagen. Styrelsen och verkställande direktören ansvarar även för den interna kontroll som de bedömer är nödvändig för att upprätta en årsredovisning som inte innehåller några väsentliga felaktigheter, vare sig dessa beror på oegentligheter eller misstag.

Vid upprättandet av årsredovisningen ansvarar styrelsen och verkställande direktören för bedömningen av bolagets förmåga att fortsätta verksamheten. De upplyser, när så är tillämpligt, om förhållanden som kan påverka förmågan att fortsätta verksamheten och att använda antagandet om fortsatt drift. Antagandet om fortsatt drift tillämpas dock inte om styrelsen och verkställande direktören avser att likvidera bolaget, upphöra med verksamheten eller inte har något realistiskt alternativ till att göra något av detta.

## Revisorns ansvar

Våra mål är att uppnå en rimlig grad av säkerhet om huruvida årsredovisningen som helhet inte innehåller några väsentliga felaktigheter, vare sig dessa beror på oegentligheter eller misstag, och att lämna en revisionsberättelse som innehåller våra uttalanden. Rimlig säkerhet är en hög grad av säkerhet, men är ingen garanti för att en revision som utförs enligt ISA och god revisionssed i Sverige alltid kommer att upptäcka en väsentlig felaktighet om en sådan finns. Felaktigheter kan uppstå på grund av oegentligheter eller misstag och anses vara väsentliga om de enskilt eller tillsammans rimligen kan förväntas påverka de ekonomiska beslut som användare fattar med grund i årsredovisningen.

Som del av en revision enligt ISA använder vi professionellt omdöme och har en professionellt skeptisk inställning under hela revisionen. Dessutom:

- identifierar och bedömer vi riskerna för väsentliga felaktigheter i årsredovisningen, vare sig dessa beror på oegentligheter eller misstag, utformar och utför granskningsåtgärder bland annat utifrån dessa risker och inhämtar revisionsbevis som är tillräckliga och ändamålsenliga för att utgöra en grund för våra uttalanden. Risker för att inte upptäcka en väsentlig felaktighet till följd av oegentligheter är högre än för en väsentlig felaktighet som beror på misstag, eftersom oegentligheter kan innefatta agerande i maskopi, förfalskning, avsiktliga utelämnanden, felaktig information eller åsidosättande av intern kontroll.
- skaffar vi oss en förståelse av den del av bolagets interna kontroll som har betydelse för vår revision för att utforma granskningsåtgärder som är lämpliga med hänsyn till omständigheterna, men inte för att uttala oss om effektiviteten i den interna kontrollen.
- utvärderar vi lämpligheten i de redovisningsprinciper som används och rimligheten i styrelsens och verkställande direktörens uppskattningar i redovisningen och tillhörande upplysningar.
- drar vi en slutsats om lämpligheten i att styrelsen och verkställande direktören använder antagandet om fortsatt drift vid upprättandet av årsredovisningen. Vi drar också en slutsats, med grund i de inhämtade revisionsbevisen, om huruvida det finns någon väsentlig osäkerhetsfaktor som avser sådana händelser eller förhållanden som kan leda till betydande tvivel om bolagets förmåga att fortsätta verksamheten. Om vi drar slutsatsen att det finns en väsentlig osäkerhetsfaktor, måste vi i revisionsberättelsen fästa uppmärksamheten på upplysningarna i årsredovisningen om den väsentliga osäkerhetsfaktorn eller, om sådana upplysningar är otillräckliga, modifiera uttalandet om årsredovisningen. Våra slutsatser baseras på de revisionsbevis som inhämtas fram till datumet för revisionsberättelsen. Dock kan framtida händelser eller förhållanden göra att ett bolag inte längre kan fortsätta verksamheten.
- utvärderar vi den övergripande presentationen, strukturen och innehållet i årsredovisningen, däribland upplysningarna, och om årsredovisningen återger de underliggande transaktionerna och händelserna på ett sätt som ger en rättvisande bild.

Vi måste informera styrelsen om bland annat revisionens planerade omfattning och inriktning samt tidpunkten för den. Vi måste också informera om betydelsefulla iakttagelser under revisionen, däribland de eventuella betydande brister i den interna kontrollen som vi identifierat.

# Rapport om andra krav enligt lagar och andra författningar

## Uttalanden

Utöver vår revision av årsredovisningen har vi även utfört en revision av styrelsens och verkställande direktörens förvaltning för Åhmans Traktorcentrum Aktiebolag för räkenskapsåret 2022-05-01 - 2023-04-30 samt av förslaget till dispositioner beträffande bolagets vinst eller förlust.

Vi tillstyrker att bolagsstämman disponerar vinsten enligt förslaget i förvaltningsberättelsen och beviljar styrelsens ledamöter och verkställande direktören ansvarsfrihet för räkenskapsåret.

## Grund för uttalanden

Vi har utfört revisionen enligt god revisions sed i Sverige. Vårt ansvar enligt denna beskrivs närmare i avsnittet *Revisorns ansvar*. Vi är oberoende i förhållande till Åhmans Traktorcentrum Aktiebolag enligt god revisors sed i Sverige och har i övrigt fullgjort vårt yrkesetiska ansvar enligt dessa krav.

Vi anser att de revisionsbevis vi har inhämtat är tillräckliga och ändamålsenliga som grund för våra uttalanden.

## Styrelsens och verkställande direktörens ansvar


Det är styrelsen som har ansvaret för förslaget till dispositioner beträffande bolagets vinst eller förlust. Vid förslag till utdelning innefattar detta bland annat en bedömning av om utdelningen är försvarlig med hänsyn till de krav som bolagets verksamhetsart, omfattning och risker ställer på storleken av bolagets egna kapital, konsolideringsbehov, likviditet och ställning i övrigt.

Styrelsen ansvarar för bolagets organisation och förvaltningen av bolagets angelägenheter. Detta innefattar bland annat att fortlöpande bedöma bolagets ekonomiska situation och att tillse att bolagets organisation är utformad så att bokföringen, medelsförvaltningen och bolagets ekonomiska angelägenheter i övrigt kontrolleras på ett betryggande sätt. Verkställande direktören ska sköta den löpande förvaltningen enligt styrelsens riktlinjer och anvisningar och bland annat vidta de åtgärder som är nödvändiga för att bolagets bokföring ska fullgöras i överensstämmelse med lag och för att medelsförvaltningen ska skötas på ett betryggande sätt.

## Revisorns ansvar

Vårt mål beträffande revisionen av förvaltningen, och därmed vårt uttalande om ansvarsfrihet, är att inhämta revisionsbevis för att med en rimlig grad av säkerhet kunna bedöma om någon styrelseledamot eller verkställande direktören i något väsentligt avseende:

- företagit någon åtgärd eller gjort sig skyldig till någon försummelse som kan föranleda ersättningsskyldighet mot bolaget, eller
- på något annat sätt handlat i strid med aktiebolagslagen, årsredovisningslagen eller bolagsordningen.



Vårt mål beträffande revisionen av förslaget till dispositioner av bolagets vinst eller förlust, och därmed vårt uttalande om detta, är att med rimlig grad av säkerhet bedöma om förslaget är förenligt med aktiebolagslagen.

Rimlig säkerhet är en hög grad av säkerhet, men ingen garanti för att en revision som utförs enligt god revisionsssed i Sverige alltid kommer att upptäcka åtgärder eller försummelser som kan föranleda ersättningsskyldighet mot bolaget, eller att ett förslag till dispositioner av bolagets vinst eller förlust inte är förenligt med aktiebolagslagen.

Som en del av en revision enligt god revisionsssed i Sverige använder vi professionellt omdöme och har en professionellt skeptisk inställning under hela revisionen. Granskningen av förvaltningen och förslaget till dispositioner av bolagets vinst eller förlust grundar sig främst på revisionen av räkenskaperna. Vilka tillkommande granskningsåtgärder som utförs baseras på vår professionella bedömning med utgångspunkt i risk och väsentlighet. Det innebär att vi fokuserar granskningen på sådana åtgärder, områden och förhållanden som är väsentliga för verksamheten och där avsteg och överträdelser skulle ha särskild betydelse för bolagets situation. Vi går igenom och prövar fattade beslut, beslutsunderlag, vidtagna åtgärder och andra förhållanden som är relevanta för vårt uttalande om ansvarsfrihet. Som underlag för vårt uttalande om styrelsens förslag till dispositioner beträffande bolagets vinst eller förlust har vi granskat om förslaget är förenligt med aktiebolagslagen.

Linköping 2023-07-03  
Furlands Revisionsbyrå Aktiebolag



Tommy Furland  
Auktoriserad revisor

