

Styrelsen och verkställande direktören för

**ShapeBox AB**  
Org nr 556806-9164

får härmed avge

# Årsredovisning


för räkenskapsåret 1 januari 2023 – 31 december 2023

<b><u>Innehåll:</u></b>	<b><u>sida</u></b>
<b>Förvaltningsberättelse</b>	<b>1</b>
<b>Resultaträkning</b>	<b>2</b>
<b>Balansräkning</b>	<b>3-4</b>
<b>Noter med redovisningsprinciper och Bokslutskommentarer</b>	<b>5-7</b>
<b>Underskrifter</b>	<b>7</b>

## **Fastställelseintyg**

Undertecknad styrelseordförande intygar härmed, dels att den här kopian av årsredovisningen överensstämmer med originalet, dels att resultat- och balansräkningen fastställts på ordinarie bolagsstämma 15 april 2024. Bolagsstämman beslöt att godkänna styrelsens och verkställande direktörens förslag till resultatdisposition.

Stockholm, 2024-04-15



Styrelsens ordförande, Per Sandström

## Förvaltningsberättelse

### Allmänt om verksamheten

ShapeBox AB startade sin verksamhet år 2010 och bolagets verksamhet är att sälja kosttillskott såsom protein- och energitillskott via varuautomater, men intentionen har varit att andra försäljningskanaler kan bli relevanta i framtiden. Under slutet av 2012 etablerades således även en webshop (www.shapebox.se)

Det här är företagets 14e räkenskapsår och det här räkenskapsåret omfattar perioden 2023-01-01 -- 2023-12-31

### Resultat och ställning

Belopp i kr om inget annat anges

	2023-01-01	2022-01-01	2021-01-01	2020-01-01	2019-01-01	2018-01-01	2017-01-01	2016-01-01
	2023-12-31	2022-12-31	2021-12-31	2020-12-31	2019-12-31	2018-12-31	2017-12-31	2016-12-31
Rörelseintäkter	0	0	0	0	0	0	0	0
Rörelseresultat	0	0	0	0	0	0	0	-900
Resultat efter finansnetto	0	0	0	0	0	0	0	-899
Årets resultat	0	0	0	0	0	0	0	-899
Justerat eget kapital	-80251	-80251	-80251	-80251	-80251	-80251	-80251	-80251
Soliditet	-251,6%	-251,6%	-251,6%	-251,6%	-251,6%	-251,6%	-251,6%	-251,6%
Rörelsemarginal	#DIV/0!	#DIV/0!	#DIV/0!	#DIV/0!	#DIV/0!	#DIV/0!	#DIV/0!	#DIV/0!
Vinstmarginal	#DIV/0!	#DIV/0!	#DIV/0!	#DIV/0!	#DIV/0!	#DIV/0!	#DIV/0!	#DIV/0!
Avkastning eget kapital	0%	0%	0%	0%	0%	0%	0%	1%
Avkastning totalt kapital	0,0%	0,0%	0,0%	0,0%	0,0%	0,0%	0,0%	-2,8%

Nyckeltalsdefinitioner återfinns under "Noter med redovisningsprinciper och bokslutskommentarer".

### Företagets framtida utveckling

För det 14e verksamhetsåret (2023) har verksamheten varit passiv. Under 2024 kommer fokus att vara att se över annan verksamhet som kan drivas vidare.

### Förslag till disposition beträffande bolagets vinst

Styrelsen och verkställande direktören föreslår att till förfogande stående vinstmedel:

Balanserad förlust	-180 251
Årets resultat	0
Summa	-180 251

Disponeras enligt följande:

Balanseras i ny räkning	-180 251
Summa	-180 251

Vad beträffar företagets resultat och ställning i övrigt, hänvisas till efterföljande resultat- och balansräkningar med tillhörande bokslutskommentarer.

Confidential

2024051410566

2024051410566

## Resultaträkning

		2023-01-01	2022-01-01	2021-01-01	2020-01-01	2019-01-01	2018-01-01	2017-01-01	2016-01-01	2015-01-01	2014-01-01	2013-01-01	2012-01-01	2011-01-01	2010-04-16
Belopp i kr	Not	2023-12-31	2022-12-31	2021-12-31	2020-12-31	2019-12-31	2018-12-31	2017-12-31	2016-12-31	2015-12-31	2014-12-31	2013-12-31	2012-12-31	2011-12-31	2010-12-31
<b>Rörelsens intäkter</b>															
Nettoomsättning		0	0	0	0	0	0	0	0	0	17 689	116 078	114 176	81 350	13 190
Övriga intäkter		0	0	0	0	0	0	0	0	0,00	-1	0	2	5 000	
<b>Summa rörelsens intäkter</b>		<b>0</b>	<b>0</b>	<b>0</b>	<b>0</b>	<b>0</b>	<b>0</b>	<b>0</b>	<b>0</b>	<b>0</b>	<b>17 687</b>	<b>116 078</b>	<b>114 178</b>	<b>86 350</b>	<b>13 190</b>
<b>Rörelsens kostnader</b>															
Handelsvaror		0	0	0	0	0	0	0	0	0	12 146	72 543	59 882	49 298	12 326
Övriga externa kostnader		0	0	0	0	0	0	0	900	852	29 308	54 577	37 828	26 595	35 050
Personalkostnader	1	0	0	0	0	0	0	0	0	0	0	0	0	0	0
Avskrivningar av materiella anläggningstillgångar		0	0	0	0	0	0	0	0	0	0	13 882	13 882	13 722	10 143
Förlost avyttring maskiner och inventarier											40 590				
<b>RÖRELSERESULTAT</b>		<b>0</b>	<b>0</b>	<b>0</b>	<b>0</b>	<b>0</b>	<b>0</b>	<b>0</b>	<b>-900</b>	<b>-852</b>	<b>-64 356</b>	<b>-24 923</b>	<b>2 586</b>	<b>-3 265</b>	<b>-44 329</b>
<b>Resultat från finansiella poster</b>															
Ränteintäkter och liknande resultatposter		0	0	0	0	0	0	0	1	0	0	0	0	0	0
Räntekostnader och liknande resultatposter	2	0	0	0	0	0	0	0	0	-63	-10 613	-11 795	-11 721	-10 021	0
<b>RESULTAT EFTER FINANSNETTO</b>		<b>0</b>	<b>0</b>	<b>0</b>	<b>0</b>	<b>0</b>	<b>0</b>	<b>0</b>	<b>-899</b>	<b>-915</b>	<b>-74 968</b>	<b>-36 718</b>	<b>-9 135</b>	<b>-13 287</b>	<b>-44 329</b>
Bokslutsdispositioner		0	0	0	0	0	0	0	0	0	0	0	0	0	0
<b>RESULTAT FÖRE SKATT</b>		<b>0</b>	<b>0</b>	<b>0</b>	<b>0</b>	<b>0</b>	<b>0</b>	<b>0</b>	<b>-899</b>	<b>-915</b>	<b>-74 968</b>	<b>-36 718</b>	<b>-9 135</b>	<b>-13 287</b>	<b>-44 329</b>
<b>ÅRETS RESULTAT</b>		<b>0</b>	<b>0</b>	<b>0</b>	<b>0</b>	<b>0</b>	<b>0</b>	<b>0</b>	<b>-899</b>	<b>-915</b>	<b>-74 968</b>	<b>-36 718</b>	<b>-9 135</b>	<b>-13 287</b>	<b>-44 329</b>

CSO  
 JW  
 PJ

## Balansräkning

Belopp i kr	Not	2023-12-31	2022-12-31	2021-12-31	2020-12-31	2019-12-31	2018-12-31	2017-12-31	2016-12-31	2015-12-31	2014-12-31	2013-12-31	2012-12-31	2011-12-31	2010-12-31
<b>TILLGÅNGAR</b>															
<b>Anläggningstillgångar</b>															
<b>Materiella anläggningstillgångar</b>															
Maskiner och andra tekniska anläggningar	3	0	0	0	0	0	0	0	0	0	0	85 429	99 311	113 353	91 284
Inventarier och verktyg		0	0	0	0	0	0	0	0	0	0	160	160		
		0	0	0	0	0	0	0	0	0	0	85 590	99 471	113 353	91 284
<b>Omsättningstillgångar</b>															
<b>Varulager m.m.</b>															
Färdiga varor och handelsvaror		0	0	0	0	0	0	0	0	0	0	10 902	14 853	14 697	12 859
		0	0	0	0	0	0	0	0	0	0	10 902	14 853	14 697	12 859
<b>Fordringar</b>															
Kundfordringar		0	0	0	0	0	0	0	0	0	0	7 791	5 245	7 351	4 454
Övriga fordringar		-13 974	-13 974	-13 974	-13 974	-13 974	-13 974	-13 974	-13 974	-13 837	-7 249	-7 118	-7 070	-8 313	15 770
Förutbetalda kostnader och upplupna intäkter		3 235	3 235	3 235	3 235	3 235	3 235	3 235	3 235	3 235	3 235	3 235	3 235	335	
		-10 739	-10 739	-10 739	-10 739	-10 739	-10 739	-10 739	-10 739	-10 602	-4 014	3 908	1 410	-627	20 224
<b>Kassa och bank</b>		42 640	42 640	42 640	42 640	42 640	42 640	42 640	42 640	43 402	37 728	35 423	39 264	18 359	16 186
<b>Summa omsättningstillgångar</b>		31 901	31 901	31 901	31 901	31 901	31 901	31 901	31 901	32 800	33 714	50 233	55 527	32 428	49 269
<b>SUMMA TILLGÅNGAR</b>		31 901	31 901	31 901	31 901	31 901	31 901	31 901	31 901	32 800	33 714	135 823	154 998	145 781	140 554

PS  
 MW  
 2010

## Balansräkning

Belopp i kr	Not	2023-12-31	2022-12-31	2021-12-31	2020-12-31	2019-12-31	2018-12-31	2017-12-31	2016-12-31	2015-12-31	2014-12-31	2013-12-31	2012-12-31	2011-12-31	2010-12-31
<b>EGET KAPITAL OCH SKULDER</b>															
<b>Eget kapital</b>															
Bundet eget kapital															
Aktiekapital (50 aktier)	4	50 000	50 000	50 000	50 000	50 000	50 000	50 000	50 000	50 000	50 000	50 000	50 000	50 000	50 000
		50 000	50 000	50 000	50 000	50 000	50 000	50 000	50 000	50 000	50 000	50 000	50 000	50 000	50 000
Fritt eget kapital															
Erhållna aktieägarutskott		50 000	50 000	50 000	50 000	50 000	50 000	50 000	50 000	50 000	50 000	50 000	50 000	50 000	50 000
Balanserad förlust		-180 251	-180 251	-180 251	-180 251	-180 251	-180 251	-180 251	-179 352	-176 437	-103 469	-66 751	-57 615	-44 329	
Årets resultat		0	0	0	0	0	0	0	-899	-915	-74 968	-36 718	-9 135	-13 287	-44 329
<b>Summa eget kapital</b>		<b>-80 251</b>	<b>-80 251</b>	<b>-80 251</b>	<b>-80 251</b>	<b>-80 251</b>	<b>-80 251</b>	<b>-80 251</b>	<b>-80 251</b>	<b>-79 352</b>	<b>-78 437</b>	<b>-3 469</b>	<b>33 249</b>	<b>42 385</b>	<b>55 671</b>
Obeskattade reserver															
		0	0	0	0	0	0	0	0	0	0	0	0	0	0
		0	0	0	0	0	0	0	0	0	0	0	0	0	0
Långfristiga skulder															
Övriga skulder	5	124 524	124 524	124 524	124 524	124 524	124 524	124 524	124 524	124 524	124 524	153 918	133 173	113 898	74 161
		124 524	124 524	124 524	124 524	124 524	124 524	124 524	124 524	124 524	124 524	153 918	133 173	113 898	74 161
Kortfristiga skulder															
Leverantörsskulder		0	0	0	0	0	0	0	0	0	0	0	0	0	721
Skatteskulder		-12 373	-12 373	-12 373	-12 373	-12 373	-12 373	-12 373	-12 373	-12 373	-12 373	-14 627	-11 425	-10 502	
Övriga skulder		0	0	0	0	0	0	0	0	0	0	0	0	0	
Upplupna kostnader och förutbetalda intäkter		0	0	0	0	0	0	0	0	0	0	0	0	0	10 000
		-12 373	-12 373	-12 373	-12 373	-12 373	-12 373	-12 373	-12 373	-12 373	-12 373	-14 627	-11 425	-10 502	10 721
<b>Summa skulder</b>		<b>112 152</b>	<b>112 152</b>	<b>112 152</b>	<b>112 152</b>	<b>112 152</b>	<b>112 152</b>	<b>112 152</b>	<b>112 152</b>	<b>112 152</b>	<b>112 152</b>	<b>139 292</b>	<b>121 749</b>	<b>103 397</b>	<b>84 883</b>
<b>SUMMA EGET KAPITAL OCH SKULDER</b>		<b>31 901</b>	<b>31 901</b>	<b>31 901</b>	<b>31 901</b>	<b>31 901</b>	<b>31 901</b>	<b>31 901</b>	<b>31 901</b>	<b>32 800</b>	<b>33 714</b>	<b>135 823</b>	<b>154 998</b>	<b>145 781</b>	<b>140 554</b>

## Ställda säkerheter och ansvarsförbindelser

Belopp i kr	2023-12-31	2022-12-31	2021-12-31	2020-12-31	2019-12-31	2018-12-31	2017-12-31	2016-12-31	2015-12-31	2014-12-31	2013-12-31	2012-12-31	2011-12-31	2010-12-31
Ställda säkerheter	Inga	Inga	Inga	Inga	Inga	Inga	Inga	Inga	Inga	Inga	Inga	Inga	Inga	Inga

Confidential

2024051410569

SW 1W PS  
2010

## Noter med redovisningsprinciper och bokslutskommentarer

Belopp i kr om inget annat anges

### Allmänna redovisningsprinciper

Årsredovisningen har upprättats i enlighet med Årsredovisningslagen och Bokföringsnämndens allmänna råd. I de fall det saknas ett allmänt råd från bokföringsnämnden har i förekommande fall vägledning hämtats från Redovisningsrådets rekommendationer.

### Förändrade redovisningsprinciper

2010 var bolagets första räkenskapsår. För 2023 används inte revisor till revisionsuppdrag.

### Redovisning av intäkter

Inkomster upptas som intäkter när försäljningspriset har bestämts och varor eller tjänster har levererats eller arbete i uppdrag har utförts enligt avtal. Reserveringar som görs för kundfordringar som inte beräknas inflyta och konstaterade kundförluster bokförs som en kostnad. Intäktsredovisning sker i enlighet med BFNAR 2003:3 Intäkter.

### Varulager

Varulagret består av handelsvaror och har värderats post för post enligt lägsta värdets princip till anskaffningsvärde eller verkligt värde. Vid värdering till anskaffningsvärde (inköpspris och frakt per enhet) har principen Först In Först Ut tillämpats och priset per enhet motsvarar då det pris som gällde vid det senaste inköpet under räkenskapsåret. Värdering till verkligt värde sker genom fastställande av nettoförsäljningsvärdet (Försäljningspriset reducerat för inkurans och försäljningskostnader).

### Fordringar

Fordringar har efter individuell värdering upptagits till belopp varmed de beräknas inflyta.

*Avskrivningsprinciper för anläggningstillgångar*

Avskrivningar enligt plan baseras på ursprungliga anskaffningsvärden och beräknad nyttjandeperiod. Nedskrivning sker vid bestående värdenedgång.

Följande avskrivningstider tillämpas:

*Materiella anläggningstillgångar*

Varuautomater

10 år

*Inkomstskatt*

Aktuell skatt för räkenskapsåret såsom den redovisas i resultaträkningen innehåller årets skattekostnad eller skatteintäkt.

*Medelantalet anställda*

Enbart VD i bolaget under året. Ingen lön och inga förmåner har tagits ut.

**Nyckeltalsdefinitioner**

Justerat eget kapital: Summa eget kapital och eget kapitalandel i obeskattade reserver.  $(EK + ((1 - \text{skatt}) * \text{Obeskattade Reserver}))$

Soliditet: Justerat eget kapital i förhållande till monetär summa av tillgångarna.

Rörelsemarginal: Rörelseresultatet i förhållande till nettoomsättningen.

Vinstmarginal: Resultat efter finansnetto i förhållande till rörelsens intäkter.

Avkastning på eget kapital: Årets resultat i förhållande till justerat eget kapital.

Avkastning på totalt kapital: Årets resultat i förhållande till monetär summa av tillgångarna.

**Not 1 Personalkostnader**

Enbart VD har utfört arbete i bolaget under året.  
Ingen lön och inga förmåner har tagits ut.

**Not 2 Räntekostnader och liknande resultatposter**

Ränta för lån till aktieägare satt till 0% för år 2016-2023  
Räntenivå från Nordea skulle varit 8 % utifrån tidigare besked

**Not 3 Inventarier**

	2023-12-31
<i>Akkumulerade anskaffningsvärden</i>	
Vid årets början	0
	0
<i>Ack avskrivningar enl plan, försäljning och förlust</i>	
Vid årets början	0
Försäljningspris ex moms	0
Förlust avyttring maskiner och inventarier	0
	0
<b>Redovisat värde vid årets slut</b>	<b>0</b>

**Not 4 Eget kapital**


	Aktie- Kapital	Balanserat resultat	Årets resultat	Summa eget kapital
<b>Vid årets början</b>	0	-180251	0	
Aktiekapital	50000	0	0	
<b>Villkorat aktieägartillskott</b>				
	0	50000	0	
Årets resultat			0	
<b>Vid årets slut</b>	50000	-130251	0	-80251

**Not 5 Övriga skulder**

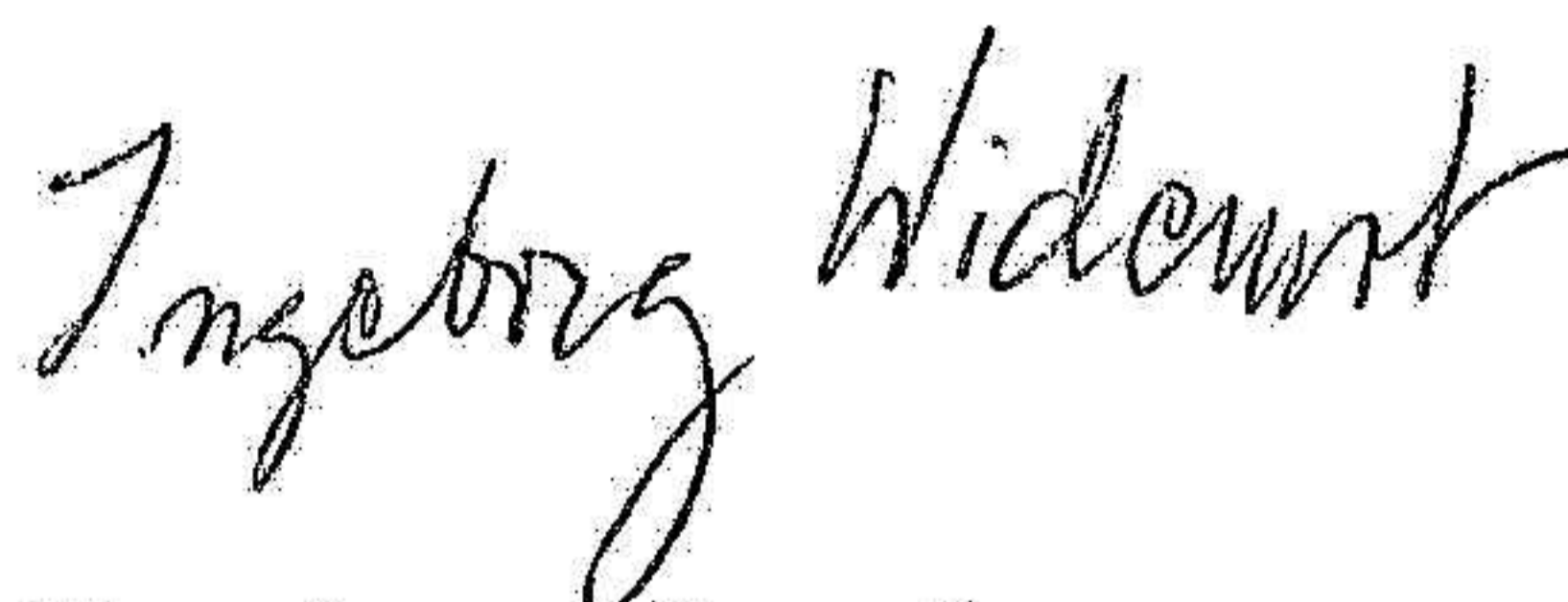
Lån från aktieägare

124 524

124 524

**Stockholm, 2024-04-15**


Styrelseordföranden  
Ordförande, Per Sandström



Styrelsemedlem 2  
Ingeborg Widenrot



Styrelsemedlem 3  
Kjell Widenrot