

2023071832438

ÅRSREDOVISNING

för

Euroafrica Digital Ventures AB

Org.nr, 556971-0188


Styrelsen och verkställande direktören får härmed avlämna årsredovisning för räkenskapsåret 2022-01-01 - 2022-12-31


Innehåll	Sida
- förvaltningsberättelse	2
- resultaträkning	3
- balansräkning	4
- kassaflödesanalys	6
- noter	7
- underskrifter	13

Undertecknad styrelseledamot i Euroafrica Digital Ventures AB intygar härmed, dels att denna kopia av årsredovisningen överensstämmer med originalet, dels att resultat- och balansräkning fastställts på årsstämma den 2023-06-01. Stämman beslöt tillika godkänna styrelsens förslag till vinstdisposition.

Stockholm 2023-06-01

Peter Persson






EUROAFRICA
DIGITAL VENTURES

ÅRS- OCH KONCERNREDOVISNING 2022

EUROAFRICA DIGITAL VENTURES AB (publ)
556971-0188

Stockholm 9 maj 2023



Innehåll

VD har ordet	2
Förvaltningsberättelse	3
Resultaträkning	9
Balansräkning	11
Kassaflödesanalys	15
Noter	17
Underskrifter	30



Styrelsen och verkställande direktören får härmed avlämna årsredovisning och koncernredovisning för räkenskapsåret 20220101 - 20221231.

VD har ordet

Kära aktieägare och alla övriga intresserade i Euroafrica!

När vi stänger böckerna för verksamhetsåret 2022 finns det många spännande milstolpar att stanna till vid. Men jag vill först ta tillfället i akt att tacka tidigare VD Peter Persson som med stor passion och övertygelse för Euroafricas framtid, tillsammans med styrelseordförande Johan Nordin, rekryterade mig till rollen som VD för koncernen tidigare i år.

Kombinationen av att befinna sig i en av de snabbast växande ekonomierna i Östafrika och att där vara marknadsledare i sin kategori, och samtidigt få vidareutveckla en SaaS-plattform som jag anser saknas i svenska mediemarknaden är oerhört spännande!

I förvaltningsberättelsen beskriver vi mer om sammanslagningen av Kupatana och Zoomtanzania och lanseringen av den nya generationens plattform - och den nya visuella identitet som Kupatana rullade ut i samband med detta.

Byråverksamheten Socialmedialab i Sverige visade tillväxt efter pandemin där befintliga kunder ökade sin digitala medienärvaro. I och med strukturaffären som gjordes med TBS Mediebyrå i februari 2023 sätter vi nu fullt fokus på SaaS-plattformen och utrullningen till marknaden.



Med detta sagt önskar jag fortsatt trevlig läsning!

Varma hälsningar,
Lotta Tjulin Thörnqvist

Förvaltningsberättelse

Styrelsen för Euroafrica Digital Ventures AB (publ), med organisationsnummer 556971-0188, avger härmed årsredovisning och koncernredovisning för räkenskapsåret 2022-01-01 – 2022-12-31.

Ägarförhållanden och företags säte

Euroafrica Digital Ventures AB (publ) (org.nr. 556971-0188) har sitt säte i Stockholms kommun i Stockholms län. Bolaget är publikt och är sedan 6 april 2021 noterat på Nasdaq First North Growth Market.

Uppgift om ägare som har mer än tio procent av antalet andelar eller röster i företaget:

Aktieägare	Aktieinnehav	Innehav %
Skandnet Group AB*	8 094 542	25,6%
Royal Club Management AB*	3 263 725	10,3%


* Inkluderar deltagande i den företrädesemission som Euroafrica genomförde under december 2022

Euroafrica Digital Ventures i korthet

Euroafrica Digital Ventures AB (publ) är ett techbolag inom digital media. Bolaget har under mer än ett decennium arbetat med marknadsföring i digitala kanaler och utvecklat kundanpassade SaaS-lösningar för effektivare och bättre resultat för marknadsföringskampanjer. Med en etablerad verksamhet i Norden har Bolaget tagit beprövade affärskoncept till tillväxtregionen Östafrika. Bolaget driver Tanzanias största digitala köp- och säljplattform och ska stärka denna befintliga plattform genom att nyttja synergier mellan Bolagets tekniska plattformar samt att expandera till andra tillväxtmarknader i Östafrika.

Kort om verksamhetens utveckling

Bolaget har under året genom det lokala dotterbolaget kommunicerat sammanslagningen av Kupatana och Zoomtanzania, och lanseringen av den nya generationens plattform. Pressmeddelandet togs emot väl och publicerades i majoriteten av alla TV- och radiokanaler, samt ledande tidningar (fysiskt och online) i Tanzania. Återkopplingen från marknaden var positiv ([länk till pressmeddelandet](#)).



Sammanslagningen syftade till att erbjuda ökad funktionalitet och säkerhet till de hundratusentals unika besökarna på plattformen varje månad. I samband med lanseringen av plattformen släppte Kupatana även en ny visuell identitet och en ny strategi för sin kundtjänst med syfte att skapa en trygg och säker plats för säljare och köpare att utbyta produkter på. Genom konsolideringen av plattformarna ökade antalet aktiva annonser och trafiken till Kupatana med över 100% och är nu den dominanta


köp- och säljsajten på marknaden. Under april ingicks ett par strategiska avtal, bl.a. för ett av Tanzanias största spelbolag och för ett betalningsföretag.

Strategiarbetet att bli en framtida super-app pausas pga världsläget.

Byråverksamheten SocialMediaLab i Sverige visade tillväxt efter pandemin

där befintliga kunder ökade sin digitala medienärvaro. Flera stora kunder, från flera verksamhetsområden och även B2B kunder, skrev avtal under hösten.

Det första helt automatiserade annonsflödet kom på plats och bolaget ser Automated Ads som en väldigt spännande del i produktportföljen som bolaget ser kan växa framåt. Sammanfattningsvis finns många möjligheter för bolaget att knyta till sig nya kunder som vill effektivisera sin kampanjhantering i såväl tid som monetära mått.



Väsentliga händelser under räkenskapsåret

Euroafrica Digital Ventures genomförde i mars en riktad nyemission till Babasell som ersättning enligt det överlåtelseavtal avseende teknologin bakom Babasells plattform som offentliggjordes genom pressmeddelande den 10 november 2021.

Genom den riktade emissionen ökade antalet utestående aktier i Bolaget med 478 927, från 12 084 117 till 12 563 044. Aktiekapitalet ökade med 881 225,70 SEK, från 22 234 775,67 SEK till 23 116 001,370 SEK.

Nyemissionen medförde en utspädning om cirka 3,81 procent av antalet aktier och röster i Bolaget.

Afriero Digital Ventures Ltd tecknade under 2022 en avsiktsförklaring om att investera 3.5 MSEK för 51% av mediabolaget Bongo5 Media Group genom en riktad nyemission. Under första kvartalet 2023 väljer bolaget att avbryta investeringen i Bongo5 Media Group.

Afriero Digital Ventures Ltd ingick ett avtal med Tanzanias största betalningstjänst, Selcom Pay, för att ge Kupatanas miljontals användare möjligheten att köpa telefoni och internetkrediter genom Kupatana plattformen samt betala räkningar och genomföra olika köp av tjänster.

Årsstämman i Euroafrica Digital Ventures ägde rum den 3 juni 2022 på Luntmakargatan 66. Sammanfattning av stämman finns publicerad [här](#).

Euroafrica Digital Venture ordförande Johan Nordin och storägaren Skandnet Group AB (Peter Persson) förvärvar samtliga aktier från Frontier Digital Ventures (FDV) i juli 2022.

Euroafrica Digital Ventures erhöll en lånefinansiering av Formue Nord Markedsneutral A/S om totalt 4 MSEK i augusti, i syfte att möjliggöra bolagets fortsatta tillväxtstrategi, främst i Östafrika.

Styrelsen för Euroafrica Digital Ventures utsåg Peter Persson till ny VD den 12 augusti. Han tillträdde sin befattning omgående. Beslutet var en följd av att styrelsen anser att ett VD-byte är nödvändigt för att koncernen skall kunna nå de högt uppsatta målen, med ett ökat fokus på lönsamhet och tillväxt.

Extra bolagsstämma i Euroafrica Digital Ventures ägde rum den 1 september 2022. De huvudsakliga besluten fattade av stämman framgår i [stämmokommuniké](#).

Nasdaq's Disciplinnämnd ålade bolaget vite till följd av en bristfällig kommunikation till marknaden i samband med en riktad emission i november 2021. Vitet meddelades den 10 november 2022 och motsvarande fem årsavgifter, vilket uppgår till 525 000 SEK. Euroafrica Digital Ventures har sedan offentliggörandet av den kritiserade marknadskommunikationen, som skedde den 10 november 2021, stärkt upp organisationen. På årsstämman 2022 kompletterades styrelsen med två nya ledamöter, båda med relevant erfarenhet inom ekonomi och juridik. Den nya styrelsen utsåg Peter Persson till ny VD. Därtill meddelade man den 10 oktober 2022 att bolaget byter Certified Adviser och ingår avtal med Mangold Fondkommission AB. Mangold Fondkommission AB tillträdde som Certified Adviser den 17 oktober och ersatte därmed Eminova Fondkommission AB.

Euroafrica Digital Venture meddelade att bolaget utsett Mangold fondkommission till likviditetsgarant för bolagets aktie med syfte att förbättra likviditeten i aktien och minska skillnaden mellan köp- och säljkurs. Uppdraget påbörjades den 24 oktober.

Euroafrica Digital Venture meddelade att styrelsen den 18 november, med stöd bemyndigande från den extra bolagsstämman 1 september 2022, beslutat att genomföra en nyemission av units bestående av aktier och teckningsoptioner med företrädesrätt för befintliga aktieägare om cirka 12,7 MSEK. Företrädesemissionen omfattas till cirka 75 procent av teckningsförbindelser och garantiåtaganden.

Ett EU-tillväxt prospekt upprättades med anledning av ovan nämnd emission. Prospektet godkändes av Finansinspektionen den 23 november.



Den 29 november 2022, inleddes teckningsperioden i Euroafrica Digital Ventures företrädesemission av units. Teckningsperioden i Företrädesemissionen löpte från och med den 29 november 2022 till och med den 13 december 2022.

Företrädesemissionen avslutades den 13 december 2022 och har tecknats till totalt 75,0 procent där cirka 63,8 procent tecknades med stöd av uniträtter, cirka 5,4 procent tecknades utan stöd av uniträtter och cirka 5,9 procent tecknades av emissionsgaranter.

Teckningsperioden i Företrädesemissionen avslutades den 13 december och offentliggjordes den 14 december 2022. Genom Företrädesemissionen tillfördes Bolaget cirka 9,5 MSEK före emissionskostnader, varav cirka 0,3 MSEK avser kvittning av en utestående fordran. Vid fullt utnyttjande av samtliga teckningsoptioner av serie TO2 kan Bolaget tillföras ett ytterligare kapitaltillskott om upp till cirka 4,8 MSEK efter utnyttjandeperioden för teckningsoptionerna som löper från och med den 18 september 2023 till och med den 29 september 2023.

Teckningsoptioner av serie TO2 togs, till följd av registreringen av företrädesemissionen hos Bolagsverket, upp till handel på Nasdaq First North Growth Market den 3 januari 2023 och handlas under kortnamnet "EURA TO2" med ISIN-kod SE0019173907.

Euroafrica Digital Ventures tecknade i december, genom dotterbolaget SocialMediaLab, ett avtal med Nya Boendet Development Efttr AB för att nyttja SaaS-plattformen Social Content. ARR för avtalet uppgår till 300 000 SEK.

Euroafricas dotterbolag, Afrieuro Digital Ventures Ltd, ingick i december ett avtal med Kipaji för att gemensamt paketera in Kipajis nätverk för influencers i Euroafricas annonseringserbjudande.

Framtida verksamhetsutveckling

Strukturaffären som genomfördes med TBS Mediabyrå i februari i år, är ett led i Euroafricas långsiktiga plan att skala upp och öka fokus mot att sälja SaaS plattformens tjänster till flera mediebyråer i Sverige och Norden. Vi har även påbörjat arbetet att integrera och erbjuda mikromarknadsföring till Kupatanas kunder i Tanzania.

Avtalet med TBS beräknas ge ett tekniskt avtalsvärde om 1,5 MSEK per år de kommande fem åren. Utöver det startar Nya Boendet sin annonsering genom Automated ads under april, ett avtal som ger en ARR om 300 000 SEK. Vi arbetar vidare med webbutveckling och Automated ads även för Properties & Partners och ser stor potential i att lyfta ut denna lösning till fler kunder under året.

Makroläget är fortsatt utmanande, men baserat på de ekonomiska rapporterna från International Monetary Fund (IMF) spås Tanzania att överträffa Kenyas ekonomiska tillväxt inom en tioårsperiod, bedömer bolaget fortsatt potential för Kupatana i Tanzania. För 2022 har vi inte nått de tillväxtnål vi satt upp, men arbetet med att komma framåt pågår.

I Sverige rapporterar IRM att den svenska annonsmarknaden förväntas omsätta 48,4 miljarder under 2023. Tillväxten uppgår därmed till -2,1% relativt 2022. Detta innebär att annonsmarknaden förväntas backa med 7,2% under året. Givet att Social Content erbjuder en lösning för byråer och annonsörer att korta sina ledtider och samla hela sin administration för sociala medier på ett och samma ställe, kan plattformen bidra till kostnadseffektivisering både på kort och lång sikt.

Euroafrica Digital Ventures AB

556971-0188

Årsredovisningen är upprättad i KSEK.

Flerårsjämförelse*, koncernen

	2022	2021	2020
Nettoomsättning, tkr	27 257	23 517	21 358
Rörelseresultat, tkr	-22 865	-12 608	494
Res. efter finansiella poster, tkr	-23 260	-12 791	344
Balansomslutning, tkr	36 370	50 116	9 080
Soliditet (%)	58	68	7
Resultat per aktie före utspädning, kr	-1,78	-1,69	555,42
Resultat per aktie efter utspädning, kr	-1,11	-1,4	555,42
Eget kapital per aktie, kr	0,66	2,82	1 323,04
Antal anställda, st	20	16	17

*Definitioner av nyckeltal, se noter

Koncernredovisningen har upprättats såsom att Socialmedialab Nordic AB är den redovisningsmässiga förvärvaren även fast Euroafrica Digital Ventures AB är den legala förvärvaren. Detta innebär att koncernens jämförelsesiffror avser koncernredovisningen för Social Media Lab-koncernen. Inga jämförelsesiffror finns för koncernen innan 2020, då det inte fanns krav på att upprätta koncernredovisning.

Flerårsjämförelse*, moderbolaget

Beloppen i Flerårsjämförelse visas i KSEK

	2022	2021	2020	2019	2018
Nettoomsättning, tkr	21	875	400	0	0
Res. efter finansiella poster, tkr	-8 392	-7 170	-10 276	-144	0
Balansomslutning, tkr	66 361	63 716	16 329	892	50
Soliditet (%)	92	93	97	59	80
Antal anställda, st	2	2	0	0	0

*Definitioner av nyckeltal, se noter

Förändringar i eget kapital, koncern

	Aktiekapital	Övrigt tillskjutet kapital	Annat eget kapital inkl årets resultat	Innehav utan bestämmande inflytande	Summa eget kapital
Belopp vid årets ingång 2022-01-01	22 235	24 071	-12 184	0	34 122
Minskning av aktiekapital	-22 808	0	22 808	0	0
Nyemission	1 840	10 535	0	0	12 375
Nyemissionskostnader	0	-2 242	0	0	-2 242
Omräkningsdifferens	0	-37	19	0	-18
Ägarförändring dotterföretag		0	-3	3	0
Transaktion med minoritet		0	-7	0	-7
Årets förlust			-23 260	0	-23 260
Belopp vid årets utgång 2022-12-31	1 267	32 327	-12 627	3	20 969



Förändringar i eget kapital, moderbolag

	Aktiekapital	Övrigt fritt eget kapital	Årets resultat	Summa eget kapital
Belopp vid årets ingång 2022-01-01	22 235	44 088	-7 170	59 152
Nyemission	1 840	10 535		12 375
Minskning av aktiekapital	-22 808	22 808		0
Nyemissionskostnader		-2 242		-2 242
Omföring		-7 170	7 170	0
Årets resultat			-8 392	-8 392
Belopp vid årets utgång 2022-12-31	1 267	68 019	-8 392	60 893

Resultatdisposition (kronor)

Förslag till disposition av bolagets balanserade resultat

Till årsstämmans förfogande står

balanserade resultat	5 217 807
fri överkursfond	62 800 476
årets förlust	<u>-8 391 963</u>
	59 626 320
	<u>59 626 320</u>
Styrelsen föreslår att i ny räkning överföres	59 626 320

Beträffande bolagets resultat och ställning i övrigt hänvisas till efterföljande resultat- och balansräkningar med tillhörande noter.



RESULTATRÄKNING

	Not	Koncern		Moderbolag	
		2022-01-01	2021-01-01	2022-01-01	2021-01-01
		2022-12-31	2021-12-31	2022-12-31	2021-12-31
Rörelsens intäkter m.m.					
Nettoomsättning	4, 5	27 257	23 516	21	875
Aktiverat arbete för egen räkning		0	1 577	0	0
Övriga rörelseintäkter	6	-1	744	0	0
		<u>27 256</u>	<u>25 837</u>	<u>21</u>	<u>875</u>
Rörelsens kostnader					
Annonseringskostnader		-17 622	-14 076	0	0
Övriga externa kostnader	7	-11 888	-9 794	-4 540	-6 056
Personalkostnader	8	-13 336	-10 443	-2 478	-1 985
Av- och nedskrivningar av materiella och immateriella anläggningstillgångar		-7 275	-4 133	-1 070	0
		<u>-50 121</u>	<u>-38 446</u>	<u>-8 088</u>	<u>-8 041</u>
Rörelseresultat		-22 865	-12 609	-8 067	-7 166



Resultat från finansiella poster

Resultat från andelar i intresseföretag och gemensamt styrda företag	9	-5	-88	0	0
Övriga ränteintäkter och liknande resultatposter	10	17	5	0	0
Räntekostnader och liknande resultatposter	11	-407	-99	-325	-4
		<hr/>	<hr/>	<hr/>	<hr/>
		-395	-182	-325	-4
Resultat efter finansiella poster		-23 260	-12 791	-8 392	-7 170
Resultat före skatt		-23 260	-12 791	-8 392	-7 170
Skatt på årets resultat		0	-16	0	0
		<hr/>	<hr/>	<hr/>	<hr/>
Årets resultat		-23 260	-12 807	-8 392	-7 170



BALANSRÄKNING

		Koncernen		Moderbolaget	
		2022-12-31	2021-12-31	2022-12-31	2021-12-31
	Not				
TILLGÅNGAR					
Anläggningstillgångar					
Immateriella anläggningstillgångar					
Balanserade utgifter för utvecklingsarbeten och liknande arbeten	12	11 314	12 616	5 353	6 327
Goodwill	13	14 979	19 709	0	0
Övriga immateriella anläggningstillgångar	14	40	40	0	0
		<hr/>	<hr/>	<hr/>	<hr/>
		26 333	32 365	5 353	6 327
Materiella anläggningstillgångar					
Inventarier, verktyg och installationer	15	144	114	0	0
		<hr/>	<hr/>	<hr/>	<hr/>
		144	114	0	0



Finansiella anläggningstillgångar

Andelar i koncernföretag	16	0	0	55 482	46 451
Andelar i intresseföretag och gemensamt styrda företag		0	26	0	0
Andra långfristiga fordringar	17	369	348	0	0
		<u>369</u>	<u>374</u>	<u>55 482</u>	<u>46 451</u>
Summa anläggningstillgångar		26 846	32 852	60 835	52 779

Omsättningstillgångar**Kortfristiga fordringar**

Kundfordringar		2 917	2 957	0	0
Fordringar hos koncernföretag		0	0	1 227	260
Aktuell skattefordran		47	54	0	0
Övriga fordringar		595	1 281	335	38
Upparbetad men ej fakturerad intäkt		438	0	0	0
Förutbetalda kostnader och upplupna intäkter		713	819	397	101
		<u>4 710</u>	<u>5 111</u>	<u>1 959</u>	<u>400</u>

Kassa och bank

Kassa och bank		4 814	12 152	3 567	10 538
		<u>4 814</u>	<u>12 152</u>	<u>3 567</u>	<u>10 538</u>
Summa omsättningstillgångar		9 524	17 263	5 526	10 938
SUMMA TILLGÅNGAR		36 370	50 116	66 361	63 717



BALANSRÄKNING

EGET KAPITAL OCH SKULDER

	Not	2022-12-31	2021-12-31
Eget kapital, koncern			
Aktiekapital		1 267	22 235
Övrigt tillskjutet kapital		32 327	24 071
Annat eget kapital inklusive årets resultat		<u>-12 627</u>	<u>-12 184</u>
aktieägare		20 966	34 122
Innehav utan bestämmande inflytande		3	0
Summa eget kapital, koncern		<u>20 969</u>	<u>34 122</u>

Eget kapital, moderföretag

	Not	2022-12-31	2021-12-31
Bundet eget kapital			
Aktiekapital	18	<u>1 267</u>	<u>22 235</u>
		1 267	22 235
Fritt eget kapital			
Fri överkursfond		62 800	54 508
Balanserat resultat		5 218	-10 420
Årets resultat		<u>-8 392</u>	<u>-7 170</u>
		59 626	36 918
Summa eget kapital, moderföretag		<u>60 893</u>	<u>59 152</u>



Långfristiga skulder

Övriga skulder	19	2 795	1 122	0	0
----------------	----	-------	-------	---	---

Summa långfristiga skulder		2 795	1 122	0	0
-----------------------------------	--	--------------	--------------	----------	----------

Kortfristiga skulder

Checkräkningskredit		1 713	1 191	0	0
---------------------	--	-------	-------	---	---

Leverantörsskulder		4 587	3 471	1 446	238
--------------------	--	-------	-------	-------	-----

Skulder till koncernföretag		0	0	3 159	280
-----------------------------	--	---	---	-------	-----

Aktuell skatteskuld		0	0	12	0
---------------------	--	---	---	----	---

Övriga skulder		4 106	7 774	75	3 321
----------------	--	-------	-------	----	-------

Upplupna kostnader och förutbetalda intäkter		2 200	2 436	776	726
--	--	-------	-------	-----	-----

Summa kortfristiga skulder		12 606	14 872	5 468	4 565
-----------------------------------	--	---------------	---------------	--------------	--------------

SUMMA EGET KAPITAL OCH SKULDER		36 370	50 116	66 361	63 717
---------------------------------------	--	---------------	---------------	---------------	---------------



KASSAFLÖDESANALYS

	Koncernen		Moderbolaget		
	2022-01-01	2021-01-01	2022-01-01	2021-01-01	
	Not	2022-12-31	2021-12-31	2022-12-31	2021-12-31
Den löpande verksamheten					
Rörelseresultat		-22 865	-12 609	-8 067	-7 166
Justeringar för poster som inte ingår i kassaflödet	20	7 261	4 044	1 070	0
Erhållen ränta m.m.		17	5	0	0
Erlagd ränta		-407	-99	-325	-4
Betald inkomstskatt		0	248	0	0
Kassaflöde från den löpande verksamheten					
före förändringar av rörelsekapital		<u>-15 994</u>	<u>-8 411</u>	<u>-7 322</u>	<u>-7 170</u>
Kassaflöde från förändringar av rörelsekapital					
Minskning(+)/ökning(-) av kundfordringar		39	704	0	0
Minskning(+)/ökning(-) av fordringar		385	-1 149	-6 190	269
Minskning(-)/ökning(+) av leverantörsskulder		1 106	-249	1 208	87
Minskning(-)/ökning(+) av kortfristiga skulder		-463	1 409	-4 704	515
Kassaflöde från den löpande verksamheten		<u>-14 927</u>	<u>-7 696</u>	<u>-17 008</u>	<u>-6 299</u>



Investeringsverksamheten

Förvärv av balanserade utgifter för forskning m.m.	12	-1 221	-4 404	-96	-2 827
Förvärv av inventarier, verktyg och installationer	15	-50	-109	0	0
Förvärv av koncernföretag	16	0	370	0	-5 000
Lämnat aktieägartillskott		0	0	0	-4 282
Ny betalning av deposition	17	-31	-338	0	0
Återbetalning av deposition	17	10	7	0	0
		<hr/>	<hr/>	<hr/>	<hr/>
Kassaflöde från investeringsverksamheten		-1 292	-4 474	-96	-12 109

Finansieringsverksamheten

Årets nyemission		10 133	22 410	10 133	28 133
Upptagna långfristiga lån		0	1 122	0	0
Amortering långfristiga lån		-1 251	-17	0	0
		<hr/>	<hr/>	<hr/>	<hr/>
Kassaflöde från finansieringsverksamheten		8 882	23 515	10 133	28 133

Förändring av likvida medel		-7 337	11 345	-6 971	9 725
Likvida medel vid årets början		12 152	807	10 538	813
		<hr/>	<hr/>	<hr/>	<hr/>
Likvida medel vid årets slut	21	4 815	12 152	3 567	10 538



NOTER

Not 1 Redovisningsprinciper

Euroafrica Digital Ventures AB:s årsredovisning och koncernredovisning har upprättats enligt årsredovisningslagen och Bokföringsnämndens allmänna råd BFNAR 2012:1 Årsredovisning och koncernredovisning (K3).

Företag där Bolaget innehar majoriteten av rösterna på bolagsstämman och företag där Bolaget genom avtal har ett bestämmande inflytande klassificeras som dotterföretag och konsolideras i koncernredovisningen. Dotterföretagen inkluderas i koncernredovisningen från och med den dag då det bestämmande inflytandet överfördes till koncernen. De exkluderas ur koncernredovisningen från och med den dag då det bestämmande inflytandet upphör. I övrigt är redovisningsprinciperna oförändrade jämfört med föregående år. De viktigaste redovisnings- och värderingsprinciperna som har använts vid upprättande av de finansiella rapporterna sammanfattas nedan.

Principerna är oförändrade jämfört med föregående år.

Rapportering för verksamhetsgrenar och geografiska marknader

Koncernens verksamhet äger rum på två geografiska marknader, Sverige och Tanzania.

Kundfordringar och övriga fordringar

Fordringar har upptagits till de belopp varmed de beräknas inflyta. Fordringar redovisas som omsättningstillgångar med undantag för poster med förfallodag mer än 12 månader efter balansdagen, vilka klassificeras som anläggningstillgångar. Fordringar tas upp till det belopp som förväntas bli inbetalt efter avdrag för individuellt bedömda osäkra fordringar. Fordringar som är räntefria eller som löper med ränta som avviker från marknadsräntan och har en löptid överstigande 12 månader, redovisas till ett diskonterat nuvärde och tidsvärdeförändringen redovisas som ränteintäkt i resultaträkningen.

Låneskulder och leverantörsskulder

Låneskulder och leverantörsskulder redovisas initialt till anskaffningsvärde efter avdrag för transaktionskostnader. Skiljer sig det redovisade beloppet från det belopp som ska återbetalas vid förfallotidpunkten periodiseras mellanskillnaden som räntekostnad över lånets löptid med hjälp av instrumentets effektivränta. Härigenom överensstämmer vid förfallotidpunkten det redovisade beloppet och det belopp som ska återbetalas.

Kvittning av finansiell fordran och finansiell skuld

En finansiell tillgång och en finansiell skuld kvittas och redovisas med ett nettobelopp i balansräkningen endast då legal kvittningsrätt föreligger samt då en reglering med ett nettobelopp avses ske eller då en samtida avyttring av tillgången och reglering av skulden avses ske.

Intäktsredovisning

Intäkter redovisas när inkomsten kan beräknas på ett tillförlitligt sätt och när huvudsakligen alla risker och rättigheter som är förknippade med ägandet övergått till köparen, vilket normalt inträffar i samband med leverans. Koncernens intäkter består i huvudsak av försäljning av premiumannonser och försäljning av annonsutrymme på sina olika plattformar.

Materiella anläggningstillgångar

Inventarier, verktyg och installationer

Inventarier, verktyg och installationer är upptagna till anskaffningsvärde reducerat med avskrivningar och eventuella nedskrivningar.

Avskrivning av inventarier, verktyg och installationer

Avskrivningar enligt plan baseras på ursprungliga balanserade värden och beräknad nyttjandeperiod och påbörjas när en tillgång tas i drift. Inventarier, verktyg och installationer antas ha en nyttjandeperiod om 3–10 år och skrivs av linjärt under nyttjandeperioden. Nyttjandeperioden omprövas om det finns en indikation på att den har förändrats jämfört med uppskattningen vid föregående balansdag. Avskrivningsmetoden omprövas, om det finns en indikation på att förväntad förbrukning har förändrats väsentligt jämfört med uppskattningen vid föregående balansdag.

Immateriella anläggningstillgångar

Programvaror

Programvaror värderas initialt till anskaffningsvärde.



Avskrivning av programvaror

Programvaror antas ha en nyttjandeperiod om 5 år och skrivs av linjärt under nyttjandeperioden. Nyttjandeperioden omprövas om det finns en indikation på att den har förändrats jämfört med uppskattningen vid föregående balansdag. Avskrivningsmetoden omprövas, om det finns en indikation på att förväntad förbrukning har förändrats väsentligt jämfört med uppskattningen vid föregående balansdag.

Goodwill

Goodwill uppkommer vid förvärvstillfället när anskaffningsvärdet överstiger det verkliga värdet på koncernens andel av det förvärvade dotterbolagets identifierbara nettotillgångar. Goodwill redovisas i balansräkningen till det vid förvärvstidpunkten uppkomna värdet, i förekommande fall omräknat till balansdagens kurs, med avdrag för ackumulerade av- och nedskrivningar.

Avskrivning av goodwill

Goodwill antas ha en nyttjandeperiod om 5 år och skrivs av linjärt under nyttjandeperioden. Nyttjandeperioden omprövas om det finns en indikation på att den har förändrats jämfört med uppskattningen vid föregående balansdag.

Finansiella instrument

Finansiella instrument värderas utifrån anskaffningsvärde. Finansiella instrument som redovisas i balansräkningen inkluderar kundfordringar, övriga fordringar, leverantörsskulder, och övriga skulder. Instrumenten redovisas i balansräkningen när Euroafrica Digital Ventures blir part i instrumentets avtalsmässiga villkor. Finansiella tillgångar tas bort från balansräkningen när rätten att erhålla kassaflöden från instrumentet har löpt ut eller överförs och koncernen har överfört i stort sett alla risker och förmåner som är förknippade med äganderätten. Finansiella skulder tas bort från balansräkningen när förpliktelserna har reglerats eller på annat sätt upphört.

Inkomstskatt

Euroafrica Digital Ventures har inga temporära skillnader varför endast aktuell skatt redovisas. Bolaget redovisar uppskjutna skattefordringar hänförliga till skattemässiga underskott i den mån de anses kunna nyttjas i framtiden.

Ersättningar till anställda

Ersättningar till anställda i koncernen utgörs av lön, sociala avgifter, betald semester, betald sjukfrånvaro, sjukvård och bonus. Ersättningar till anställda redovisas som en kostnad och en skuld då det finns en legal eller informell förpliktelse att betala ut en ersättning.

Utländska valutor

När valutasäkring inte tillämpas, värderas monetära tillgångs- och skuldposter i utländsk valuta till balansdagens avistakurs. Transaktioner i utländsk valuta omräknas enligt transaktionsdagens avistakurs. Valutasäkring tillämpas inte för närvarande.

Kassaflödesanalys

Kassaflödesanalysen upprättas enligt indirekt metod. Det redovisade kassaflödet omfattar endast transaktioner som medfört in- eller utbetalningar.

Koncernredovisning

Euroafrica Digital Ventures AB upprättar koncernredovisning. Företagen där Bolaget innehar majoriteten av rösterna på bolagsstämman och företag där Bolaget genom avtal har ett bestämmande inflytande klassificeras som dotterföretag och konsolideras i koncernredovisningen. Uppgifter om koncernföretag finns i noten om finansiella anläggningstillgångar. Dotterföretagen inkluderas i koncernredovisningen från och med den dag då det bestämmande inflytandet överförs till koncernen. De exkluderas ur koncernredovisningen från och med den dag då det bestämmande inflytandet upphör. Koncernens bokslut är upprättat enligt förvärvsmetoden. Förvärvstidpunkten är den tidpunkt då det bestämmande inflytandet erhålls. Identifierbara tillgångar och skulder värderas inledningsvis till verkliga värden vid förvärvstidpunkten. Minoritetens andel av de förvärvade nettotillgångarna värderas till verkligt värde. Goodwill utgörs av mellanskillnaden mellan de förvärvade identifierbara nettotillgångarna vid förvärvstillfället och anskaffningsvärdet inklusive värdet av minoritetsintresset, och värderas initialt till anskaffningsvärdet. Mellanhavanden mellan koncernföretag elimineras i sin helhet. Dotterföretag i andra länder upprättar sin årsredovisning i utländsk valuta. Vid konsolideringen omräknas posterna i dessa företags balans- och resultaträkningar till balansdagskurs respektive genomsnittskurs. De valutakursdifferenser som uppkommer redovisas i ackumulerade valutakursdifferenser i koncernens eget kapital.



Moderföretagets redovisnings- och värderingsprinciper

Samma redovisnings- och värderingsprinciper tillämpas i moderföretaget som i koncernen, förutom i de fall som anges nedan.

Bokslutsdispositioner

Förändringar av obeskattade reserver redovisas som bokslutsdispositioner i resultaträkningen. Koncernbidrag redovisas som bokslutsdispositioner. Koncernbidrag som lämnas till ett dotterföretag redovisas dock som en ökning av andelens redovisade värde.

Aktier och andelar i dotterföretag

Aktier och andelar i dotterföretag redovisas till anskaffningsvärde efter avdrag för eventuella nedskrivningar. I anskaffningsvärdet ingår köpeskillingen som erlagts för aktierna samt förvärvskostnader. Eventuella kapitaltillskott och koncernbidrag läggs till anskaffningsvärdet när de lämnas. Utdelning från dotterföretag redovisas som intäkt.

Eget kapital

Eget kapital delas in i bundet och fritt kapital, i enlighet med årsredovisningslagens indelning.

Obeskattade reserver

Obeskattade reserver redovisas med bruttobelopp i balansräkningen, inklusive den uppskjutna skatteskuld som är hänförlig till reserverna.

Not 2 Uppskattningar och bedömningar

Euroafrica Digital Ventures gör uppskattningar och bedömningar om framtiden. De uppskattningar för redovisningsändamål som blir följden av dessa kommer, definitionsmässigt, sällan att motsvara det verkliga resultatet. De uppskattningar och antaganden som innebär en betydande risk behandlas i huvuddrag nedan.

Immateriella anläggningstillgångar

Koncernen har immateriella tillgångar uppgående till ett värde av 26,3 MSEK, som i huvudsak avser Goodwill, förvärv av tillgångarna till Zoomtanzania och ny plattform samt vidareutveckling av Social Content med en nyttjande period om 5 år, som är basen för dess intäktsmodell.

Koncernen prövar programvarans nyttjandevärde årligen eller när det finns indikation på att nyttjandevärdet understiger dess bokförda värde. Det är styrelsens och ledningens bedömning att programvaran kommer att generera kassaflöden som diskonterat överstiger dess bokförda värde.

Goodwill

Koncernen redovisar ett goodwillvärde på 15 MSEK som uppstod i och med det omvända förvärvet med Social Media Lab Nordic AB. I goodwill värdet ingår varumärket, plattformen, användarna och den potentiella framtida intjäningsförmågan.

Aktier i dotterföretag

Aktier i dotterföretag prövas löpande i det fall det finns indikationer på att ett nedskrivningsbehov föreligger när det finns omständigheter som tyder på att återvinningsvärdet inte uppgår till minst det bokförda värdet. Nedskrivning sker då med det belopp med vilket bokfört värde överstiger återvinningsvärdet. Det är styrelsens och ledningens bedömning att något sådant behov för närvarande inte föreligger.

Skattemässiga underskottsavdrag

Vid räkenskapsårets slut fanns skattemässiga underskottsavdrag på cirka 61,2 MSEK i koncernen och 20,3 MSEK i moderbolaget. Någon uppskjuten skattefordran på outnyttjade förlustavdrag har av försiktighetsskäl ej bokförts, då dess realiserbarhet är svårbedömd.

Not 3 Risker och osäkerhetsfaktorer**Verksamhets- och branschrelaterade risker**

Allt företagande och ägande är förenat med risktagande och i detta fall utgör Euroafrica Digital Ventures inget undantag. Verksamheten som bedrivs i Bolaget erbjuder stora möjligheter, men innebär också betydande risker.



Bolagets verksamhet måste utvärderas mot bakgrund av de risker, kostnader och svårigheter som bolag aktiva inom IT-sektorn ofta ställs inför.

Risker relaterade till utvecklingen av Bolagets plattformar

Euroafrica tillhandahåller tjänster via sina digitala marknadsplattform Kupatana. Bolagets verksamhet är beroende av att plattformen kan nyttjas fritt i Bolagets verksamhet i takt med att Bolaget utökar sitt utbud av tjänster. Kupatana avser att bygga en ny plattform som ska säkerställa den högsta rankingen på sökmotorer, integreras med chattfunktion, personliga sidor, öppna upp för white label hemsidor för Bolagets företagskunder och integrera Social Content som erbjuder annonsörer att även kunna sprida sina annonser i sociala medier som Facebook, Instagram, Twitter, LinkedIn och Google. Vid förseningar i lanseringen av den nya plattformen för Kupatana kommer nya planerade funktioner inte att implementeras i tid, något som skulle försena Bolagets tillväxtplaner och leda till ökade kostnader.

Risker relaterade till situationen i Ukraina

Rysslands invasion av Ukraina har lett till en osäker situation globalt med utbredd volatilitet, ansträngda ekonomier och svåra situationer för företag på Bolagets marknader. Styrelsen bedömer att kriget hittills haft en inverkan på Bolagets tillväxt, omsättning och resultat. Krigets långvariga effekter i övrigt är fortfarande mycket svåra att förutse men skulle kunna komma att påverka Bolagets omsättning och tillväxt och resultat negativt.

Risker relaterade till användningen av Bolagets plattformar

Euroafrica har begränsad kontroll över hur dess plattformar vid var tid används av Bolagets kunder. Den digitala marknadsplattformen Kupatana har ett omfattande annons- och trafikflöde och för det fall Bolaget i tid inte lyckas identifiera och hantera eventuella fall av otillbörliga utnyttjanden av de annonser som publiceras på plattformen, såsom publicering av falska eller missledande annonser eller annonser som bryter mot tillämpliga lagar och regler i Tanzania, finns en risk för att detta skulle skada Bolagets varumärke och renommé på den tanzaniska marknaden, vilket skulle kunna ha en negativ inverkan på Bolagets förtroende på marknaden och påverka Bolagets omsättning och resultat.

Risker relaterade till Bolagets IT-system och leverantörer

Bolaget är beroende av en effektiv och oavbruten drift av olika IT-system för sin verksamhet. Ett omfattande haveri eller annan störning i IT-systemen kan påverka förmågan att bedriva Bolagets olika plattformar och leverera dess tjänster till kunderna. Exempelvis skulle driftstörningar i Bolagets IT-system kunna medföra att kunder tillfälligt inte kan lägga upp nya annonser på Bolagets radannonserplattform som inte finns tillgänglig från tid till annan. För det fall Bolaget brister i leveransen av sina tjänster till dess kunder finns en risk att detta leder till missnöje bland kunder och att befintliga såväl som framtida potentiella kunder istället väljer att använda tjänster som tillhandahålls av konkurrerande verksamheter, vilket skulle ha en negativ inverkan på Bolagets omsättningstillväxt och marginaler.

Euroafrica har valt en virtuell lösning på servermiljö istället för egna fysiska servrar. Detta genom nyttjande av Amazon Web Services, som bland annat är ett världsomspännande server-hotell. Bolaget använder även Cloudflare, en leverantör av tjänster för åtkomstkontroll. Bolaget utnyttjar framförallt Cloudflares skydd mot diverse former av attacker för att kunna hindra illvilliga att störa tjänsterna som Bolaget levererar. För det fall Bolagets leverantörer skulle utsättas för systemfel, störningar, dataintrång eller liknande finns en risk för att Bolagets kunder upplever störningar eller att Bolagets radannonserplattform Kupatana inte vid var tid är skyddad i erforderlig utsträckning. Vidare finns en risk för att villkorsändringar sker i avtalen med Bolagets leverantörer vilka inte är till förmån för Bolaget. För det fall ovan nämnda risker inträffar skulle detta i sin tur riskera medföra ökande kostnader för Bolaget och påverka Bolagets resultat.

Finansiella risker

Valutarisk

Inköp och försäljning i koncernen sker framför allt i svenska kronor, Euro, USD och tanzaniska shilling. Förändringar i relationen mellan svenska kronor, Euro, USD och tanzanisk shilling får omedelbara effekter på resultatet.



Framtida kapitalbehov

Euroafrica har en offensiv tillväxtstrategi där investeringar för framtida ökad försäljning och etablering av Bolagets verksamheter prioriteras. För det fall planerade investeringar blir mer kostsamma än beräknat och i takt med att Bolagets verksamhet expanderar i framtiden kan behov av ytterligare kapitaltillskott emellertid uppkomma. För det fall sådant ytterligare kapital inte kan anskaffas till på för Bolaget fördelaktiga villkor, eller att sådant anskaffat inte kapital är tillräckligt för att finansiera verksamheten enligt plan, kan Bolaget tvingas se över och slå av på sin tillväxtstrategi, vilket i sin tur skulle kunna leda till minskad eller utebliven tillväxt och försämrad marknadsposition.

Risker relaterade till Bolagets aktie och Erbjudandet Utdelning

Utdelning har hittills inte lämnats av Bolaget och Bolaget har inte antagit någon utdelningspolicy. Enligt svensk lag är det bolagsstämman som beslutar om utdelning. Tidpunkten för och storleken på eventuella framtida utdelningar föreslås av styrelsen. I övervägande om framtida utdelningar kommer styrelsen väga in faktorer såsom expansionsplaner och/eller de krav som verksamhetens art, omfattning samt risker ställer på storleken av det egna kapitalet samt Bolagets likviditet och ställning i övrigt. Aktieägare kan således inte förvänta sig att erhålla någon, eller ens en mycket låg, utdelning. Om ingen utdelning lämnas kommer avkastningen på investeringen i Bolaget enbart att genereras av den potentiella utvecklingen av aktiekursen i Bolagets aktier, vilket kan få en negativ inverkan på aktiens kursutveckling.

Utspädning i samband med framtida emissioner

Bolaget kan i framtiden komma att besluta om nyemission av ytterligare aktier eller emission av aktierelaterade eller konvertibla värdepapper för att anskaffa ytterligare kapital för finansiering av Bolagets verksamhet för genomförandet av Bolagets tillväxtplaner. Nyemissioner kan även komma att riktas till andra investerare än befintliga aktieägare. Alla sådana ytterligare nyemissioner riskerar att minska det proportionella ägandet och röstandelen för innehavare av aktier i Bolaget samt vinsten per aktie. Om nyemissioner behöver genomföras till låg teckningskurs, exempelvis vid ogynnsamma marknadsförhållanden, alternativt uppgår till stora belopp kan sådana utspädningseffekter komma att bli betydande. Nyemissioner kan även komma att ske till ett rabatterat pris jämfört med aktiekursen för Bolagets aktie, vilket riskerar att medföra en negativ effekt på aktiekursutvecklingen.

Risker relaterade till gränsöverskridande verksamhet, bristande regelefterlevnad och förändringar i lagar och regler

Euroafrica verkar på marknader i och utanför Sverige och EU. Risker kan uppstå till följd av politisk instabilitet och/eller skillnader i rättssystem och förändringar i lagstiftning samt andra regler relaterade till bland annat beskattning och avgifter samt villkor för bedrivandet av Euroafricas verksamhet på dess geografiska marknader. Bolaget använder sig av leverantörer på global nivå, och är beroende av att dessa följer vid var tid tillämpliga lagar och regler. Bolagets aktiviteter i andra länder, såsom Tanzania, kan även inverka på Bolagets förmåga att utöva eller genomdriva sina rättigheter eller skyldigheter i andra jurisdiktioner och eventuella tvister eller rättsliga förfaranden kan bli dyra och tidskrävande och utgången i sådana eventuella förfaranden kan vara oviss. Dessa faktorer skulle kunna ha en negativ påverkan på Bolagets verksamhet finansiella ställning och resultat.

Risker relaterade till immateriella rättigheter

Utvecklingen av Bolagets plattform Kapatana kan i framtiden komma att ske helt eller delvis genom nyttjande av öppen källkod. Användning av öppen källkod regleras av de olika licenser som gäller för varje källkod och vissa licenser kan innehålla särskilt betungande villkor, såsom att källkoden inte får nyttjas för kommersiellt bruk eller att upphovsrätt som uppstår genom utnyttjandet begränsas i olika avseenden.

Behandling av personuppgifter

Inom ramen för Euroafricas verksamhet i Europa hanteras i viss mån personuppgifter och i takt med att Bolagets verksamheter integreras och utvecklas kan flödena av personuppgifter komma att öka. Det är av stor betydelse att hantering av personuppgifter sker i enlighet med tillämplig dataskyddslagstiftning. Bolaget omfattas bland annat av Europaparlamentets och rådets förordning (EU) 2016/679 om skydd för fysiska personer med avseende på behandling av personuppgifter och om det fria flödet av sådana uppgifter ("GDPR"). GDPR är en omfattande lagstiftning som kräver att Bolaget hanterar, kontrollerar och dokumenterar hur behandling av personuppgifter sker. GDPR ställer bland annat upp krav på principer för personuppgiftsbehandlingen (exempelvis laglighet, ändamålsenlighet och lagringsminimering) och att de registrerades rättigheter iakttas. Det föreligger risk att Bolaget tolkar och tillämpar regelverket på ett sätt som inte är i linje med IMYs tolkning. Det föreligger således en risk att IMYs riktiga sanktioner gentemot Bolaget om Bolaget inte uppfyller de krav som ställs på Bolaget under GDPR. Sanktionerna enligt GDPR kan uppgå till det högsta av 20 miljoner euro eller fyra procent av Bolagets globala årsomsättning. Om risken inträffar skulle det medföra höga kostnader och påverka Bolagets resultat kraftigt negativt.

UPPLYSNINGAR TILL ENSKILDA POSTER

Not 4 Nettoomsättning	Koncernen		Moderbolaget	
	2022	2021	2022	2021
Nettoomsättning uppdelad på geografiskt område Sverige	26 233	22 598	21	875
Övriga länder inom EU	251	812	0	0
Länder utanför EU	773	106	0	0
	27 257	23 516	21	875

Not 5 Inköp och försäljning inom koncernen	Moderbolaget	
	2022	2021
Andel av försäljningen som avser koncernföretag	100%	99,3%
Andel av inköpen som avser koncernföretag	0,4%	0,1%

Not 6 Övriga rörelseintäkter	Koncernen		Moderbolaget	
	2022	2021	2022	2021
Övriga rörelseintäkter uppdelade på intäktslag				
Statliga bidrag	-4	713	0	0
Övrigt	3	31	0	0
	-1	744	0	0

Övriga rörelseintäkter under år 2021 innehåller till största delen av bidrag från Tillväxtverket avseende korttidspermittering.



	Koncernen		Moderbolaget	
	2022	2021	2022	2021
<i>Löner och andra ersättningar</i>				
Styrelsen och verkställande direktören	2 880	2 326	1 102	956
Övriga anställda	5 821	5 192	644	507
Summa	8 701	7 518	1 745	1 463

Sociala kostnader inklusive pensionskostnader

	Koncernen		Moderbolaget	
	2022	2021	2022	2021
<i>Pensionskostnader</i>				
Styrelsen och verkställande direktören	174	111	116	50
Övriga anställda	63	190	16	-
Summa pensionskostnader	237	301	132	50
Övriga sociala avgifter enligt lag och avtal	2 785	2 448	580	472
Summa	3 022	2 749	712	522

Ersättning och pensionskostnad	Grundlön/styrelsearvode	Pensionskostnad	Summa
2022-01-01 – 2022-12-31			
Styrelsens ordförande – Johan Nordin	-	-	0
Styrelseledamot – Peter Persson	210	-	210
Styrelseledamot – Robert Carlén	-	-	0
Styrelseledamot – Fredrik Holmström	715	28	743
Styrelseledamot - Josefine Hamilton	-	-	0
Styrelseledamot - Emelie Smidt	497	30	527
Styrelseledamot - Sammy Ben Abla	600	-	600
Verkställande direktör – Philip Ebbersten	892	116	1 008
Summa koncernen	2 913	174	3 087
2021-01-01 – 2021-12-31			
Styrelsens ordförande – Peter Hjort	150	-	150
Styrelseledamot – Johan Nordin	100	-	100
Styrelseledamot – Björn Jonsson	100	-	100
Styrelseledamot – Fredrik Holmström	714	30	744
Styrelseledamot - Emelie Smidt	681	31	711
Verkställande direktör – Philip Ebbersten	606	50	656
Summa koncernen	2 351	111	2 462

Not 9 Resultat från andelar i intresseföretag och gemensamt styrda företag

	Koncernen		Moderbolaget	
	2022	2021	2022	2021
Realisationsresultat	-5	0	0	0
Nedskrivningar	0	-88	0	0
	-5	-88	0	0



Not 10 Övriga ränteintäkter och liknande resultatposter

	Koncernen		Moderbolaget	
	2022	2021	2022	2021
Övriga ränteintäkter	17	5	0	0
	<u>17</u>	<u>5</u>	<u>0</u>	<u>0</u>

Not 11 Räntekostnader och liknande resultatposter

	Koncernen		Moderbolaget	
	2022	2021	2022	2021
Kursdifferenser på skulder	20	10	16	3
Övriga räntekostnader	387	89	309	1
	<u>407</u>	<u>99</u>	<u>325</u>	<u>4</u>

Not 12 Balanserade utgifter för utvecklingsarbeten och liknande arbeten

	Koncernen		Moderbolaget	
	2022-12-31	2021-12-31	2022-12-31	2021-12-31
Ingående anskaffningsvärde	12 842	3 954	6 327	0
Inköp	<u>1 221</u>	<u>8 888</u>	<u>96</u>	<u>6 327</u>
Utgående ackumulerade anskaffningsvärden	14 063	12 842	6 423	6 327
Ingående avskrivningar	-227	0	0	0
Årets avskrivningar	<u>-2 522</u>	<u>-227</u>	<u>-1 070</u>	<u>0</u>
Utgående ackumulerade avskrivningar	-2 749	-227	-1 070	0
Utgående redovisat värde	11 314	12 615	5 353	6 327

Not 13 Goodwill

	Koncernen		Moderbolaget	
	2022-12-31	2021-12-31	2022-12-31	2021-12-31
Ingående anskaffningsvärde	23 651	0	0	0
Inköp	<u>0</u>	<u>23 651</u>	<u>0</u>	<u>0</u>
Utgående ackumulerade anskaffningsvärden	23 651	23 651	0	0
Ingående avskrivningar	-3 942	0	0	0
Årets avskrivningar	<u>-4 730</u>	<u>-3 942</u>	<u>0</u>	<u>0</u>
Utgående ackumulerade avskrivningar	-8 672	-3 942	0	0
Utgående redovisat värde	14 979	19 709	0	0



Not 14 Övriga immateriella anläggningstillgångar

	Koncernen		Moderbolaget	
	2022-12-31	2021-12-31	2022-12-31	2021-12-31
Ingående anskaffningsvärde	40	0	0	0
Inköp	0	40	0	0
Utgående ackumulerade anskaffningsvärde	40	40	0	0
Utgående redovisat värde	40	40	0	0

Not 15 Inventarier, verktyg och installationer

	Koncernen		Moderbolaget	
	2022-12-31	2021-12-31	2022-12-31	2021-12-31
Ingående anskaffningsvärde	116	0	0	0
Inköp	51	116	0	0
Utgående ackumulerade anskaffningsvärden	167	116	0	0
Ingående avskrivningar	-1	0	0	0
Årets avskrivningar	-22	-1	0	0
Utgående ackumulerade avskrivningar	-23	-1	0	0
Utgående redovisat värde	144	115	0	0

Not 16 Andelar i koncernföretag

Koncernen

Företag

Organisationsnummer	Säte	Kapitalandel %
Kupatana AB 556964-3439	Stockholm	100,0%
Kupatana Limited 113198	Dar es Salam, Tanzania	99,9%
Kupatana Limited 199413	Kampala, Uganda	100,0%
Socialmedialab Nordic AB 559016-5154	Stockholm	100,0%
Socialmedialab Sverige AB 559127-5168	Stockholm	100,0%
SML Sweden AB 556803-8870	Stockholm	100,0%
Afrieuro Digital Ventures Limited 153413641	Dar es Salam, Tanzania	99,9%
Kupatana East Africa AB 559081-6632	Stockholm	88,6%



Moderbolaget			2022-12-31	2021-12-31
Företag		Antal/Kap. andel %	Redovisat värde	Redovisat värde
Organisationsnummer	Säte			
Kupatana AB			19 978	16 978
556964-3439	Stockholm	100,00%		
Socialmedialab Nordic AB			33 874	29 474
559016-5154	Stockholm	100,00%		
Afrieuro Digital Ventures Limited			1 630	0
153413641	Dar es Salam, Tanzania	99,9%		
			55 482	46 452

Ingående anskaffningsvärde	54 669	23 066
Inköp	9 031	31 603
Försäljningar/utrangeringar	0	0
Utgående ackumulerade anskaffningsvärden	63 700	54 669
Ingående nedskrivningar	-8 218	-8 218
Utgående ackumulerade nedskrivningar	-8 218	-8 218
Utgående redovisat värde	55 482	46 451

Not 17 Andra långfristiga fordringar

Koncernen	2022-12-31	2021-12-31
Ingående anskaffningsvärde	348	17
Nya lån	31	338
Amorteringar	-10	-7
Utgående ackumulerade anskaffningsvärden	369	348
Utgående redovisat värde	369	348



Not 18 Upplysningar om aktiekapital

	Antal aktier	Kvotvärde per aktie
Antal/värde vid årets ingång	12 084 117	1,84
Nyemission	19 593 635	
Antal/värde vid årets utgång	31 677 752	0,04

Aktiekapitalet i Euroafrica Digital Ventures AB (publ) uppgår till 1 267 110,08 SEK fördelat på 31 677 752 aktier per 2022-12-31. Varje aktie medför lika rätt till andel i Bolagets tillgångar och resultat, samt berättigar till en röst. Alla aktier har lika rätt till utdelning. Aktiens kvotvärde är 0,04 SEK. Förändringen av eget kapital framgår av de finansiella rapporterna.

Fritt eget kapital

Överkursfond - En överkursfond uppstår när aktier emitteras till överkurs, dvs priset för aktierna är högre än aktiernas kvotvärde. Då ska ett belopp motsvarande det erhållna beloppet utöver kvotvärdet på aktierna, föras till överkursfonden.

Balanserade vinstmedel - Utgörs av tidigare års balanserade resultat efter att en eventuell vinstutdelning lämnats. Utgör tillsammans med årets resultat och överkursfonden summa fritt eget kapital.

Not 19 Långfristiga skulder

	Koncernen		Moderbolaget	
	2022-12-31	2021-12-31	2022-12-31	2021-12-31
Amortering inom 2 till 5 år	2 795	1 122	0	0
	2 795	1 122	0	0

Not 20 Justering för poster som inte ingår i kassaflödet

	Koncernen		Moderbolaget	
	2022-12-31	2021-12-31	2022-12-31	2021-12-31
Avskrivningar	7 275	4 133	1 070	0
Resultat från andelar i intresseföretag	-5	0	0	0
Nedskrivning av finansiella anläggningstillgångar	0	-88	0	0
Övriga poster	-9	0	0	0
	7 261	4 045	1 070	0

Not 21 Likvida medel

	Koncernen		Moderbolaget	
	2022-12-31	2021-12-31	2022-12-31	2021-12-31
Kassa och bank	4 814	12 152	3 567	10 538



Not 22 Disposition av vinst eller förlust 2022

Förslag till disposition av bolagets vinst

Till årsstämmans förfogande står

balanserat resultat	5 218
fri överkursfond	62 800
årets förlust	<u>-8 392</u>
	59 626

Styrelsen föreslår att i ny räkning överföres	<u>59 626</u>
	59 626

Not 23 Väsentliga händelser efter periodens utgång

- Euroafrica Digital Ventures dotterbolag Social Media Lab tecknar avsiktsförklaring för att genomföra en strategisk strukturaffär med TBS Mediebyrå AB
- EuroAfrica Digital Ventures dotterbolag Socialmedialab Nordic AB signerar bindande avtal med TBS Mediabyrå AB
- Euroafrica Digital Ventures utser Lotta Tjulin Thörnqvist till ny VD
- Euroafrica Digital Ventures dotterbolag Kupatana blir officiell lanseringspartner i Afrika för den svenska krypto börsen Bluedot Crypto
- Euroafrica Digital Ventures redovisar bokslutskommuniké för 2022
- Teckningsoptioner av serie TO1 i Euroafrica har omräknats och nyttjandeperioden inleds den 1 mars 2023
- Mangold Insight inleder analysbevakning av Euroafrica Digital Ventures AB (publ)
- Euroafrica Digital Ventures väljer att avbryta investeringen i Bongo5 Media Group.
- Euroafrica offentliggör utfall för nyttjande av teckningsoptioner av serie TO1
- Nya Boendet AB lanserar sin marknadsplattform genom annonsering i Euroafrica Digital Ventures AB SaaS-plattform Social Content
- Aktieägarna i Euroafrica Digital Ventures AB, org.nr 556971-0188 ("Bolaget"), kallas till årsstämma den 1 juni 2023 kl. 15.00 i Bolagets lokaler på Skeppsbron 34 i Stockholm.

Not 24 Definition av nyckeltal

Soliditet: Eget kapital inklusive minoritet i procent av balansomslutningen

Resultat per aktie före utspädning: Resultat efter skatt dividerat med genomsnittligt antal aktier vid periodens slut

Resultat per aktie efter utspädning: Som ovan men där genomsnittligt antal aktier vid periodens slut justerats med potentiell utspädningseffekt av utgivna optioner

Eget kapital per aktie: Eget kapital vid periodens slut dividerat med antal aktier vid periodens slut

Not 25 Transaktioner med närstående

Under helåret 2022 har transaktioner med närstående skett enligt följande: styrelseledamoten och VD Peter Persson har via bolag erhållit ersättning om 648 KSEK för tjänster relaterade till affärsutveckling.



Stockholm den 2023-05-09

Johan Nordin
Styrelseordförande

Lotta Tjulin Thörnqvist
Verkställande Direktör

Robert Carlén
Styrelseledamot

Fredrik Holmström
Styrelseledamot

Emelie Smidt
Styrelseledamot

Josefine Hamilton
Styrelseledamot

Peter Persson
Styrelseledamot

Vår revisionsberättelse har lämnats den 2023-05-09

Crowe Osborne AB

Joakim Lindberg
Auktoriserad revisor



PENNEO

Signaturerna i detta dokument är juridiskt bindande. Dokumentet är signerat genom Penneo™ för säker digital signering.
Tecknarnas identitet har lagrats, och visas nedan.

"Med min signatur bekräftar jag innehållet och alla datum i detta dokumentet."

2023071832473

OLOF PETER PERSSON

Styrelseledamot

Serienummer: 19740129xxxx

IP: 94.254.xxx.xxx

2023-05-09 12:56:03 UTC



FREDRIK HOLMSTRÖM

Styrelseledamot

Serienummer: 19830815xxxx

IP: 151.236.xxx.xxx

2023-05-09 12:58:28 UTC



Johan Nordin

Ordförande

Serienummer: 19781117xxxx

IP: 98.128.xxx.xxx

2023-05-09 15:43:46 UTC



Josefine Hamilton

Styrelseledamot

Serienummer: 19840420xxxx

IP: 155.4.xxx.xxx

2023-05-09 16:39:32 UTC



Anna Lotta Tjulin Thörnqvist

Verkställande direktör

Serienummer: 19791129xxxx

IP: 31.222.xxx.xxx

2023-05-09 16:43:54 UTC



ROBERT CARLÉN

Styrelseledamot

Serienummer: 19590415xxxx

IP: 46.162.xxx.xxx

2023-05-09 16:45:15 UTC



Detta dokument är digitalt signerat genom Penneo.com. Den digitala signeringsdatan i dokumentet är säkrad och validerad genom det datorgenererade hashvärdet hos det originella dokumentet. Dokumentet är låst och tidsstämplat med ett certifikat från en betrodd tredje part. All kryptografisk information är innesluten i denna PDF, för framtida validering om så krävs.

Hur man verifierar originaliteten hos dokumentet

Detta dokument är skyddat genom ett Adobe CDS certifikat. När du öppnar

dokumentet i Adobe Reader bör du se att dokumentet är certifierat med **Penneo e-signature service** <penneo@penneo.com> Detta garanterar att dokumentets innehåll inte har ändrats.

Du kan verifiera den kryptografiska informationen i dokumentet genom att använda Penneos validator, som finns på <https://penneo.com/validator>

Penneo dokumentnyckel: 606BK-CH6MW-62EY3-WGLI8-LOEXE-5GWG3

PENNEO

Signaturerna i detta dokument är juridiskt bindande. Dokumentet är signerat genom Penneo™ för säker digital signering.
Tecknarnas identitet har lagrats, och visas nedan.

"Med min signatur bekräftar jag innehållet och alla datum i detta dokumentet."

2023071832474

EMELIE SMIDT

Styrelseledamot

Serienummer: 19880728xxxx

IP: 188.150.xxx.xxx

2023-05-09 18:07:43 UTC



Joakim Lindberg

Auktoriserad revisor

Serienummer: 19761222xxxx

IP: 90.129.xxx.xxx

2023-05-09 18:15:31 UTC



Detta dokument är digitalt signerat genom Penneo.com. Den digitala signeringsdatan i dokumentet är säkrad och validerad genom det datorgenererade hashvärdet hos det originella dokumentet. Dokumentet är låst och tidsstämplat med ett certifikat från en betrodd tredje part. All kryptografisk information är innesluten i denna PDF, för framtida validering om så krävs.

Hur man verifierar originaliteten hos dokumentet

Detta dokument är skyddat genom ett Adobe CDS certifikat. När du öppnar

dokumentet i Adobe Reader bör du se att dokumentet är certifierat med **Penneo e-signature service** <penneo@penneo.com> Detta garanterar att dokumentets innehåll inte har ändrats.

Du kan verifiera den kryptografiska informationen i dokumentet genom att använda Penneos validator, som finns på <https://penneo.com/validator>

Penneo dokumentnyckel: 606BK-CH6MY-62EY3-WGLI8-LOEXE-5GWG3



Crowe Osborne AB

Jag intygar att denna kopia^{1 (2)}
överensstämmer med originalet.

Lotta Tjulin Thörnqvist

Revisionsberättelse

Till bolagsstämman i
Euroafrica Digital Ventures AB (publ)
Org.nr 556971-0188

Rapport om årsredovisningen och koncernredovisningen

Uttalanden

Vi har utfört en revision av årsredovisningen och koncernredovisningen för Euroafrica Digital Ventures AB (publ) för räkenskapsåret 2022.

Bolagets årsredovisning och koncernredovisning ingår i den tryckta versionen av detta dokument på sidorna 3-30.

Enligt vår uppfattning har årsredovisningen och koncernredovisningen upprättats i enlighet med årsredovisningslagen och ger en i alla väsentliga avseenden rättvisande bild av moderbolagets och koncernens finansiella ställning per den 2022-12-31 och av dessas finansiella resultat och kassaflöde för året enligt årsredovisningslagen. Förvaltningsberättelsen är förenlig med årsredovisningens och koncernredovisningens övriga delar.

Vi tillstyrker därför att bolagsstämman fastställer resultaträkningen och balansräkningen för moderbolaget och koncernen.

Grund för uttalanden

Vi har utfört revisionen enligt International Standards on Auditing (ISA) och god revisionssed i Sverige. Vårt ansvar enligt dessa standarder beskrivs närmare i avsnittet *Revisorns ansvar*. Vi är oberoende i förhållande till moderbolaget och koncernen enligt god revisorssed i Sverige och har i övrigt fullgjort vårt yrkesetiska ansvar enligt dessa krav.

Vi anser att de revisionsbevis vi har inhämtat är tillräckliga och ändamålsenliga som grund för våra uttalanden.

Övriga upplysningar

Revisionen av årsredovisningen och koncernredovisningen för föregående räkenskapsår, 2021, har utförts av en annan revisor som lämnat en revisionsberättelse daterad den 10 maj 2022 med omodifierade uttalanden i *Rapport om årsredovisningen och koncernredovisningen*.

Annan information än årsredovisningen och koncernredovisningen

Detta dokument innehåller även annan information än årsredovisningen och koncernredovisningen och återfinns på sidan 2. Det är styrelsen och verkställande direktören som har ansvaret för denna andra information.

Vårt uttalande avseende årsredovisningen och koncernredovisningen omfattar inte denna information och vi gör inget uttalande med bestyrkande avseende denna andra information.

I samband med vår revision av årsredovisningen och koncernredovisningen är det vårt ansvar att läsa den information som identifieras ovan och överväga om informationen i väsentlig utsträckning är oförenlig med årsredovisningen och koncernredovisningen. Vid denna genomgång beaktar vi även den kunskap vi i övrigt inhämtat under revisionen samt bedömer om informationen i övrigt verkar innehålla väsentliga felaktigheter.

Om vi, baserat på det arbete som har utförts avseende denna information, drar slutsatsen att den andra informationen innehåller en väsentlig felaktighet, är vi skyldiga att rapportera detta. Vi har inget att rapportera i det avseendet.

Styrelsens och verkställande direktörens ansvar

Det är styrelsen och verkställande direktören som har ansvaret för att årsredovisningen och koncernredovisningen upprättas och att de ger en rättvisande bild enligt årsredovisningslagen. Styrelsen och verkställande direktören ansvarar även för den interna kontroll som de bedömer är nödvändig för att upprätta en årsredovisning och koncernredovisning som inte innehåller några väsentliga felaktigheter, vare sig dessa beror på oegentligheter eller misstag.

Vid upprättandet av årsredovisningen och koncernredovisningen ansvarar styrelsen och verkställande direktören för bedömningen av bolagets och koncernens förmåga att fortsätta verksamheten. De upplyser, när så är tillämpligt, om förhållanden som kan påverka förmågan att fortsätta verksamheten och att använda antagandet om fortsatt drift. Antagandet om fortsatt drift tillämpas dock inte om styrelsen och verkställande direktören avser att likvidera bolaget, upphöra med verksamheten eller inte har något realistiskt alternativ till att göra något av detta.

Revisorns ansvar

Våra mål är att uppnå en rimlig grad av säkerhet om huruvida årsredovisningen och koncernredovisningen som helhet inte innehåller några väsentliga felaktigheter, vare sig dessa beror på oegentligheter eller misstag, och att lämna en revisionsberättelse som innehåller våra uttalanden. Rimlig säkerhet är en hög grad av säkerhet, men är ingen garanti för att en revision som utförs enligt ISA och god revisionssed i Sverige alltid kommer att upptäcka en väsentlig felaktighet om en sådan finns. Felaktigheter kan uppstå på grund av oegentligheter eller misstag och anses vara väsentliga om de enskilt eller tillsammans rimligen kan förväntas påverka de ekonomiska beslut som användare fattar med grund i årsredovisningen och koncernredovisningen.

Som del av en revision enligt ISA använder vi professionellt omdöme och har en professionellt skeptisk inställning under hela revisionen. Dessutom:

- identifierar och bedömer vi riskerna för väsentliga felaktigheter i årsredovisningen och koncernredovisningen, vare sig dessa beror på oegentligheter eller misstag, utformar och utför granskningsåtgärder bland annat utifrån dessa risker och inhämtar revisionsbevis som är tillräckliga och ändamålsenliga för att utgöra en grund för våra uttalanden. Risken för att inte upptäcka en väsentlig felaktighet till följd av oegentligheter är högre än för en väsentlig felaktighet som beror på misstag, eftersom oegentligheter kan innefatta agerande i maskopi, förfalskning, avsiktliga utelämnanden, felaktig information eller åsidosättande av intern kontroll.



Crowe Osborne AB

2023071832440

- skaffar vi oss en förståelse av den del av bolagets interna kontroll som har betydelse för vår revision för att utforma granskningsåtgärder som är lämpliga med hänsyn till omständigheterna, men inte för att uttala oss om effektiviteten i den interna kontrollen.

- utvärderar vi lämpligheten i de redovisningsprinciper som används och rimligheten i styrelsens och verkställande direktörens uppskattningar i redovisningen och tillhörande upplysningar.

- drar vi en slutsats om lämpligheten i att styrelsen och verkställande direktören använder antagandet om fortsatt drift vid upprättandet av årsredovisningen och koncernredovisningen. Vi drar också en slutsats, med grund i de inhämtade revisionsbevisen, om huruvida det finns någon väsentlig osäkerhetsfaktor som avser sådana händelser eller förhållanden som kan leda till betydande tvivel om bolagets och koncernens förmåga att fortsätta verksamheten. Om vi drar slutsatsen att det finns en väsentlig osäkerhetsfaktor, måste vi i revisionsberättelsen fästa uppmärksamheten på upplysningarna i årsredovisningen och koncernredovisningen om den väsentliga osäkerhetsfaktorn eller, om sådana upplysningar är otillräckliga, modifiera uttalandet om årsredovisningen och koncernredovisningen. Våra slutsatser baseras på de revisionsbevis som inhämtas fram till datumet för revisionsberättelsen. Dock kan framtida händelser eller förhållanden göra att ett bolag och en koncern inte längre kan fortsätta verksamheten.

- utvärderar vi den övergripande presentationen, strukturen och innehållet i årsredovisningen och koncernredovisningen, däribland upplysningarna, och om årsredovisningen och koncernredovisningen återger de underliggande transaktionerna och händelserna på ett sätt som ger en rättvisande bild.

- inhämtar vi tillräckliga och ändamålsenliga revisionsbevis avseende den finansiella informationen för enheterna eller affärsaktiviteterna inom koncernen för att göra ett uttalande avseende koncernredovisningen. Vi ansvarar för styrning, övervakning och utförande av koncernrevisionen. Vi är ensamt ansvariga för våra uttalanden.

Vi måste informera styrelsen om bland annat revisionens planerade omfattning och inriktning samt tidpunkten för den. Vi måste också informera om betydelsefulla iakttagelser under revisionen, däribland de eventuella betydande brister i den interna kontrollen som vi identifierat.

Rapport om andra krav enligt lagar och andra författningar

Uttalanden

Utöver vår revision av årsredovisningen och koncernredovisningen har vi även utfört en revision av styrelsens och verkställande direktörens förvaltning för Euroafrica Digital Ventures AB (publ) för räkenskapsåret 2022 samt av förslaget till dispositioner beträffande bolagets vinst eller förlust.

Vi tillstyrker att bolagsstämman disponerar vinsten enligt förslaget i förvaltningsberättelsen och beviljar styrelsens ledamöter och verkställande direktören ansvarsfrihet för räkenskapsåret.

Grund för uttalanden

Vi har utfört revisionen enligt god revisionssed i Sverige. Vårt ansvar enligt denna beskrivs närmare i avsnittet Revisorns ansvar. Vi är oberoende i förhållande till moderbolaget och koncernen enligt god revisionssed i Sverige och har i övrigt fullgjort vårt yrkesetiska ansvar enligt dessa krav.

Vi anser att de revisionsbevis vi har inhämtat är tillräckliga och ändamålsenliga som grund för våra uttalanden.

Styrelsens och verkställande direktörens ansvar

Det är styrelsen som har ansvaret för förslaget till dispositioner beträffande bolagets vinst eller förlust. Vid förslag till utdelning innefattar detta bland annat en bedömning av om utdelningen är försvarlig med hänsyn till de krav som bolagets och koncernens verksamhetsart, omfattning och risker ställer på storleken av moderbolagets och koncernens egna kapital, konsolideringsbehov, likviditet och ställning i övrigt.

Styrelsen ansvarar för bolagets organisation och förvaltningen av bolagets angelägenheter. Detta innefattar bland annat att fortlöpande bedöma bolagets och koncernens ekonomiska situation och att tillse att bolagets organisation är utformad så att bokföringen, medelsförvaltningen och bolagets ekonomiska angelägenheter i övrigt kontrolleras på ett betryggande sätt. Verkställande direktören ska sköta den löpande förvaltningen enligt styrelsens riktlinjer och anvisningar och bland annat vidta de åtgärder som är nödvändiga för att bolagets bokföring ska fullgöras i överensstämmelse med lag och för att medelsförvaltningen ska skötas på ett betryggande sätt.

Revisorns ansvar

Vårt mål beträffande revisionen av förvaltningen, och därmed vårt uttalande om ansvarsfrihet, är att inhämta revisionsbevis för att med en rimlig grad av säkerhet kunna bedöma om någon styrelseledamot eller verkställande direktören i något väsentligt avseende:

- företagit någon åtgärd eller gjort sig skyldig till någon försummelse som kan föranleda ersättningsskyldighet mot bolaget, eller

- på något annat sätt handlat i strid med aktiebolagslagen, årsredovisningslagen eller bolagsordningen.

Vårt mål beträffande revisionen av förslaget till dispositioner av bolagets vinst eller förlust, och därmed vårt uttalande om detta, är att med rimlig grad av säkerhet bedöma om förslaget är förenligt med aktiebolagslagen.

Rimlig säkerhet är en hög grad av säkerhet, men ingen garanti för att en revision som utförs enligt god revisionssed i Sverige alltid kommer att upptäcka åtgärder eller försummelser som kan föranleda ersättningsskyldighet mot bolaget, eller att ett förslag till dispositioner av bolagets vinst eller förlust inte är förenligt med aktiebolagslagen.

Som en del av en revision enligt god revisionssed i Sverige använder vi professionellt omdöme och har en professionellt skeptisk inställning under hela revisionen. Granskningen av förvaltningen och förslaget till dispositioner av bolagets vinst eller förlust grundar sig främst på revisionen av räkenskaperna. Vilka tillkommande granskningsåtgärder som utförs baseras på vår professionella bedömning med utgångspunkt i risk och väsentlighet. Det innebär att vi fokuserar granskningen på sådana åtgärder, områden och förhållanden som är väsentliga för verksamheten och där avsteg och överträdelser skulle ha särskild betydelse för bolagets situation. Vi går igenom och prövar fattade beslut, beslutsunderlag, vidtagna åtgärder och andra förhållanden som är relevanta för vårt uttalande om ansvarsfrihet. Som underlag för vårt uttalande om styrelsens förslag till dispositioner beträffande bolagets vinst eller förlust har vi granskat om förslaget är förenligt med aktiebolagslagen.

Stockholm den 9 maj 2023

Crowe Osborne AB

Joakim Lindberg
Auktoriserad revisor

PENNEO

Signaturerna i detta dokument är juridiskt bindande. Dokumentet är signerat genom Penneo™ för säker digital signering.
Tecknarnas identitet har lagrats, och visas nedan.

"Med min signatur bekräftar jag innehållet och alla datum i detta dokumentet."

Joakim Lindberg

Auktoriserad revisor

Serienummer: 19761222xxxx

IP: 90.129.xxx.xxx

2023-05-09 18:09:46 UTC



202307183244

Penneo dokumentnyckel: 4WB4E-EU0ZJ-CWJUX-NZXV8-X1AU0-YTMO1

Detta dokument är digitalt signerat genom Penneo.com. Den digitala signeringsdatan i dokumentet är säkrad och validerad genom det datogenererade hashvärdet hos det originella dokumentet. Dokumentet är låst och tidsstämplat med ett certifikat från en betrodd tredje part. All kryptografisk information är innesluten i denna PDF, för framtida validering om så krävs.

Hur man verifierar originaliteten hos dokumentet

Detta dokument är skyddat genom ett Adobe CDS certifikat. När du öppnar

dokumentet i Adobe Reader bör du se att dokumentet är certifierat med **Penneo e-signature service** <penneo@penneo.com> Detta garanterar att dokumentets innehåll inte har ändrats.

Du kan verifiera den kryptografiska informationen i dokumentet genom att använda Penneos validator, som finns på <https://penneo.com/validator>