

Årsredovisning
för
Kallax Flyg Aktiebolag
556466-9876


Räkenskapsåret
2022

Fastställelseintyg

Undertecknad styrelseledamot i Kallax Flyg Aktiebolag intygar att resultaträkningen och balansräkningen i årsredovisningen har fastställts på årsstämma 2023-05-15. Årsstämman beslutade att godkänna styrelsens förslag till resultatdisposition.

Jag intygar också att innehållet i årsredovisningen och revisionsberättelsen stämmer överens med originalen.

Luleå 2023-05-15



Anna Flink

Årsredovisning

för

Kallax Flyg Aktiebolag

556466-9876

Räkenskapsåret

2022

Styrelsen och verkställande direktören för Kallax Flyg Aktiebolag avger följande årsredovisning för räkenskapsåret 2022.

Årsredovisningen är upprättad i svenska kronor, SEK.

Förvaltningsberättelse

Information om verksamheten

Bolaget som är beläget i Luleå bedriver flygverksamhet och utför flygmekanikertjänster med verksamhet i Abisko, Nikkaluokta, Kurravaara, Kiruna, Arvidsjaur, Piteå Långnäs, Jokkmokk samt Kvikkjokk. Bolaget bedriver Commercial Air Transport (CAT) med tretton helikoptrar och enligt JAR-OPS 1-3. Bolaget bedriver Special operations (SPO) med helikopter innefattande jordbruksflyg i form av skogsgödsling, flygfotografering, inventering skog, inventering och märkning av vilda djur, arktiska expeditioner, rendrivning, kraftledningsinspektion/felsökning, alla typer av lyftuppdrag, brandsläckning och uthyrning av luftfartyg.

Ägarförhållanden

Företaget upprättar inte koncernredovisning enligt ÅRL kap 7.2 med hänvisning till att företaget och samtliga dotterföretag omfattas av en koncernredovisning som upprättas av ett överordnat moderföretag. Bolaget är helägt dotterbolag till Stenvalls Trä AB org nr 556138-5393.

Dotterbolag

Kallax Flyg AS 913 719 174, säte i Alta, Norge. Bolaget bedriver flygverksamhet i Norge.

Väsentliga händelser under räkenskapsåret

Vi har under året drabbats hårt av att priset på naturgas stigit. Det har nämligen lett till att priset på konstgödsel har skjutit i höjden. Priset på konstgödsel har stigit med 70 procent från sommaren 2021, och då hade det redan innan det stigit med 30 till 40 procent jämfört med förra året. Detta har lett till att Jordbruksflyg i form av skogsgödsling minskat kraftigt. Vi har dock kunnat kompensera detta delvis med spridning av aska.

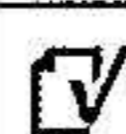
Våra tjänster inom daglig turflygning vid våra baser i Nikkaluokta, Kurravaara, Abisko och Kvikkjokk med vandring, sightseeing, upplevelser, fiske och jakt har minskat från föregående år. Orsaken är att vår målgrupp nu har möjlighet att semestra i andra länder i och med släppta restriktioner.

Vi har under året slutfört vår investeringar av hangar i Jokkmokk, vilket innebär att vi kommer närmare våra kunder och kan erbjuda helikoptertjänster året om inom det geografiska området.

Framtidsutsikter

Med en hög inflation, stigande räntor och det pågående kriget i Ukraina så är framtidsutsikterna fortsatt osäkra. För att klara den försvagade marknaden så kommer vi att fokusera på effektiviseringar, produktivitet och kostnadsbesparingar.

Vi ser dock en ökad efterfrågan på våra tjänster i början av 2023 och förväntar oss ett positivt kassaflöde för resten av året.



Försäljning och resultat

Bolagets nettoomsättning uppgick under räkenskapsåret till 75,5 Mkr (96,1). Övriga intäkter för året är 0,9 Mkr (3,1)

Bolagets resultat efter finansiella poster för året uppgår till -3,5 Mkr (11,3)

Investeringar och anläggningar

Årets investeringar uppgår till 4,6 Mkr och består bland annat av en hangar i Jokkmokk.

Avskrivningar

Årets avskrivningar är 6,4 Mkr (5,6). Flygmaskiner är avskrivna med 4,8 Mkr (3,7) byggnader med 0,6 Mkr (0,6) samt övriga maskiner och inventarier med 1,0Mkr (1,3)

Anställda

Antalet årsanställda är 28 (31) personer.

Miljöpåverkan

Bolaget bedriver anmälningspliktig verksamhet enligt miljöbalken. Anmälningsplikten avser verksamheten på fastigheterna; Gällivare Kronoöverloppsmark 2:1, Kronoöverloppsmark 1:1 vid Abisko, Kurravaara 7:63, Öjebyn 31:98. Vid den förstnämnda fastigheten har bolaget ansökt om tillstånd enligt miljöbalken för verksamheten. Vid de andra fastigheterna har anmälan gjorts enligt miljöbalken och bolagets verksamhet på dessa fastigheter innefattas i inlämnade anmälningar.

Företaget har sitt säte i Luleå.

Flerårsöversikt (tkr)	2022	2021	2020	2019	2018
Nettoomsättning	75 457	96 066	81 900	84 503	78 298
Resultat efter finansiella poster	-3 537	11 267	8 570	8 861	4 117
Balansomslutning	144 657	133 884	115 342	114 507	79 915
Soliditet (%)	54	49	48	43	53

Förändring av eget kapital

	Aktie- kapital	Reserv- fond	Balanserat resultat	Årets resultat	Totalt
Belopp vid årets ingång	3 000 000	125 000	16 423 801	1 286 529	20 835 330
Disposition enligt beslut av årsstämma:					
Balanseras i ny räkning			1 286 529	-1 286 529	0
Årets resultat				10 106 184	10 106 184
Belopp vid årets utgång	3 000 000	125 000	17 710 330	10 106 184	30 941 514

Förslag till vinstdisposition

Styrelsen föreslår att till förfogande stående vinstmedel (kronor):

balanserat resultat	17 710 331
årets resultat	10 106 184
	27 816 515

disponeras så att	
i ny räkning överföres	27 816 515
	27 816 515

Företagets resultat och ställning i övrigt framgår av efterföljande resultat- och balansräkning samt kassaflödesanalys med noter.

Resultaträkning

	Not	2022-01-01 -2022-12-31	2021-01-01 -2021-12-31
Nettoomsättning	2	75 457 018	96 065 799
Kostnad sålda tjänster och varor		-66 052 710	-73 088 221
Bruttoresultat		9 404 308	22 977 578
Försäljningskostnader		-9 908 002	-10 096 463
Administrationskostnader		-2 786 978	-2 723 100
Övriga rörelseintäkter		928 818	3 120 026
Övriga rörelsekostnader		0	-1 321 579
		-11 766 162	-11 021 116
Rörelseresultat	3, 4, 5, 6, 7	-2 361 854	11 956 462
Resultat från finansiella poster			
Övriga ränteintäkter och liknande resultatposter		4 210	844
Räntekostnader och liknande resultatposter		-1 179 360	-689 972
		-1 175 150	-689 128
Resultat efter finansiella poster		-3 537 004	11 267 334
Bokslutsdispositioner	8	13 920 000	-9 840 000
Resultat före skatt		10 382 996	1 427 334
Skatt på årets resultat	9	-168 812	-296 805
Uppskjuten skatt	9	-108 000	156 000
Årets resultat		10 106 184	1 286 529

2023053003947

Balansräkning	Not	2022-12-31	2021-12-31
TILLGÅNGAR			
Anläggningstillgångar			
<i>Materiella anläggningstillgångar</i>			
Byggnader och mark	10	10 249 780	10 894 683
Inventarier, verktyg och installationer	11	77 196 449	81 209 504
Pågående nyanläggningar och förskott avseende materiella anläggningstillgångar	12	3 753 477	884 671
		91 199 706	92 988 858
<i>Finansiella anläggningstillgångar</i>			
Andelar i koncernföretag	13, 14	3 113 890	3 113 890
Summa anläggningstillgångar		94 313 596	96 102 748
Omsättningstillgångar			
<i>Varulager m m</i>			
Råvaror och förnödenheter		14 852 596	14 277 695
<i>Kortfristiga fordringar</i>			
Kundfordringar		2 837 995	3 207 279
Fordringar hos koncernföretag		26 565 729	16 216 209
Aktuella skattefordringar		2 069 052	502 496
Övriga fordringar		1 468 304	1 765 054
Förutbetalda kostnader och upplupna intäkter	15	2 513 398	1 789 226
		35 454 478	23 480 264
<i>Kortfristiga placeringar</i>			
Övriga kortfristiga placeringar	16	6 063	6 063
<i>Kassa och bank</i>			
		30 104	16 751
Summa omsättningstillgångar		50 343 241	37 780 773
SUMMA TILLGÅNGAR		144 656 837	133 883 521

2023053003948

Balansräkning

Not

2022-12-31

2021-12-31

EGET KAPITAL OCH SKULDER

Eget kapital

17, 18

Bundet eget kapital

Aktiekapital

3 000 000

3 000 000

Reservfond

125 000

125 000

3 125 000

3 125 000

Fritt eget kapital

Balanserat resultat

17 710 331

16 423 802

Årets resultat

10 106 184

1 286 529

27 816 515

17 710 331

Summa eget kapital

30 941 515

20 835 331

Obeskattade reserver

19

60 124 000

55 644 000

Avsättningar

Uppskjuten skatteskuld

300 000

192 000

Långfristiga skulder

Skulder till kreditinstitut

20, 21

27 500 000

36 500 000

Kortfristiga skulder

Kortfristig del av långfristig skuld

20

9 000 000

9 000 000

Leverantörsskulder

6 528 183

2 576 747

Skulder till koncernföretag

22

3 960

211 353

Övriga skulder

557 734

639 308

Upplupna kostnader och förutbetalda intäkter

23

9 701 445

8 284 782

Summa kortfristiga skulder

25 791 322


20 712 190

SUMMA EGET KAPITAL OCH SKULDER

144 656 837

133 883 521

2023053003949



Kassaflödesanalys

	Not	2022-01-01 -2022-12-31	2021-01-01 -2021-12-31
Den löpande verksamheten			
Resultat efter finansiella poster		-3 537 004	11 267 334
Justeringar för poster som inte ingår i kassaflödet	24	6 307 796	5 074 296
Betald skatt		-1 735 368	-3 522 683
Kassaflöde från den löpande verksamheten före förändring av rörelsekapital		1 035 424	12 818 947
Kassaflöde från förändring av rörelsekapitalet			
Förändring av varulager och pågående arbete		-574 901	-1 894 838
Förändring av kundfordringar		369 284	-59 438
Förändring av kortfristiga fordringar		485 478	159 735
Förändring av leverantörsskulder		3 951 436	5 177
Förändring av kortfristiga skulder		625 200	1 788 878
Kassaflöde från den löpande verksamheten		5 891 921	12 818 461
Investeringsverksamheten			
Investeringar i materiella anläggningstillgångar		-4 637 191	-44 045 447
Försäljning av materiella anläggningstillgångar		118 547	4 100 000
Kassaflöde från investeringsverksamheten		-4 518 644	-39 945 447
Finansieringsverksamheten			
Upptagna lån		0	15 000 000
Amortering av lån		-9 000 000	-6 500 000
Förändring av koncernkontokrediten		7 640 076	18 585 823
Kassaflöde från finansieringsverksamheten		-1 359 924	27 085 823
Årets kassaflöde		13 353	-41 163
Likvida medel vid årets början			
Likvida medel vid årets början		16 751	57 914
Likvida medel vid årets slut		30 104	16 751

2023053003950

Noter

Not 1 Redovisnings- och värderingsprinciper

Årsredovisningen har upprättats i enlighet med ÅRL (Årsredovisningslagen) och Bokföringsnämndens allmänna råd BFNAR 2012:1 *Årsredovisning- och koncernredovisning* (K3).

Principerna är oförändrade i jämförelse med föregående år.

Ägarförhållanden

Företaget upprättar inte koncernredovisning enligt ÅRL kap 7.2, med hänvisning till att företaget och samtliga dotterföretag omfattas av en koncernredovisning som upprättas av ett överordnat moderföretag. Bolaget är helägt dotterbolag till Stenvalls Trä AB org nr 556138-5393.

Tillgångar, avsättningar och skulder har värderats till anskaffningsvärden om inget annat anges nedan.

Utländska valutor

Monetära tillgångs- och skuldposter i utländsk valuta värderas till balansdagens avistakurs. Transaktioner i utländsk valuta omräknas enligt transaktionsdagens avistakurs. Valutasäkringar används inte.

Valutakursvinster och förluster som hänför sig till lån redovisas i resultaträkningen som Räntekostnader. Valutakursvinster och förluster som hänför sig till likvida medel redovisas i resultaträkningen som Övriga ränteintäkter. Andra valutakursvinster och förluster redovisas som Övriga rörelseintäkter respektive Övriga rörelsekostnader i resultaträkningen.

Varor

Försäljning av varor redovisas när väsentliga risker och fördelar övergår från säljare till köpare i enlighet med försäljningsvillkoren. Försäljningen redovisas efter avdrag för moms och rabatter samt retur.

Tjänsteuppdrag

För tjänsteuppdrag på löpande räkning redovisas inkomsten som är hänförlig till ett utfört tjänsteuppdrag som intäkt i takt med att arbete utförs och material levereras eller förbrukas.

Hysesintäkter

Hysesintäkter för förvaltningsfastigheter redovisas linjärt i enlighet med villkoren som anges i gällande hyresavtal.

Andra typer av intäkter

Ränteintäkter redovisas i enlighet med effektivräntemetoden.


Utdelning redovisas när rätten att erhålla utdelningen är säkerställd.

Leasingavtal

Samtliga leasingavtal där företaget är leasetagare redovisas som operationell leasing (hyresavtal), oavsett om avtalen är finansiella eller operationella. Betalningar, inklusive en första förhöjd hyra, enligt dessa avtal redovisas som kostnad linjärt över leasingperioden.

Kortfristiga ersättningar

Kortfristiga ersättningar i bolaget utgörs av lön, sociala avgifter, betald semester, betald sjukfrånvaro och sjukvård. Kortfristiga ersättningar redovisas som en kostnad och en skuld då det finns en legal eller informell förpliktelse att betala ut en ersättning.



Ersättningar efter avslutad anställning

I företaget förekommer avgiftsbestämda pensionsplaner.

I avgiftsbestämda planer betalar företaget fastställda avgifter till ett annat företag och har inte någon legal eller informell förpliktelse att betala något ytterligare även om det andra företaget inte kan uppfylla sitt åtagande. Bolagets resultat belastas för kostnader i takt med att de anställdas pensionsberättigande tjänster utförts.

Bokslutsdispositioner

Koncernbidrag och förändringar av obeskattade reserver redovisas som bokslutsdispositioner i resultaträkningen.

Inkomstskatter

Aktuella skatter värderas utifrån den skattesats och skatteregler som gäller på balansdagen. Uppskjutna skatter värderas utifrån den skattesats och skatteregler som är beslutade före balansdagen.

Uppskjuten skattefordran avseende underskottsavdrag eller andra framtida skattemässiga avdrag redovisas i den utsträckning det är sannolikt att avdraget kan avräknas mot överskott vid framtida beskattning.

Den uppskjutna skatteskuld som är hänförlig till obeskattade reserver särredovisas inte. Obeskattade reserver redovisas med bruttobelopp i balansräkningen.

Fordringar och skulder netto redovisas endast när det finns en legal rätt till kvittning.

Aktuell skatt, liksom förändring i uppskjuten skatt, redovisas i resultaträkningen om inte skatten är hänförlig till en händelse eller transaktion som redovisas direkt i eget kapital. I sådana fall redovisas även skatteeffekten i eget kapital.

Immateriella anläggningstillgångar

Goodwill redovisas till anskaffningsvärdet med avdrag för ackumulerad värdeminskning och eventuella nedskrivningar. Tillgångarna skrivs av linjärt över tillgångarnas nyttjandeperiod, 5 år.

Materiella anläggningstillgångar

Materiella anläggningstillgångar redovisas till anskaffningsvärde minskat med avskrivningar. I anskaffningsvärdet ingår utgifter som direkt kan hänföras till förvärvet av tillgången.

När en komponent i en anläggningstillgång byts ut, utranteras eventuell kvarvarande del av den gamla komponenten och den nya komponentens anskaffningsvärde aktiveras.

Tillkommande utgifter som avser tillgångar som inte delas upp i komponenter läggs till anskaffningsvärdet till den del tillgångens prestanda ökar i förhållande till tillgångens värde vid anskaffningstidpunkten.

Utgifter för löpande reparation och underhåll redovisas som kostnader.

I samband med fastighetsförvärv bedöms om fastigheten väntas ge upphov till framtida kostnader för rivning och återställande av platsen. I sådana fall görs en avsättning och anskaffningsvärdet ökas med samma belopp.

Realisationsvinst respektive realisationsförlust vid avyttring av en anläggningstillgång redovisas som Övrig rörelseintäkt respektive Övrig rörelsekostnad.

Materiella anläggningstillgångar skrivs av systematiskt över tillgångens bedömda nyttjandeperiod. När tillgångarnas avskrivningsbara belopp fastställs, beaktas i förekommande fall tillgångens restvärde. Avskrivningarna ingår i resultaträkningens poster Kostnad för sålda varor, Försäljningskostnader och Administrationskostnader. Koncernens mark har obegränsad nyttjandeperiod och skrivs inte av. Linjär avskrivningsmetod används för övriga typer av materiella tillgångar.

Följande avskrivningstider tillämpas:

- Byggnader och markanläggningar, 20-50 år
- Maskiner och andra tekniska anläggningar, 10-20 år
- Helikoptrar, 20 år
- Inventarier, verktyg och installationer, 3-10 år

Nedskrivningar av icke-finansiella tillgångar

När det finns en indikation på att en tillgångs värde minskat, görs en prövning av nedskrivningsbehov. Har tillgången ett återvinningsvärde som är lägre än det redovisade värdet, skrivs den ner till återvinningsvärdet. Vid bedömning av nedskrivningsbehov grupperas tillgångarna på de lägsta nivåer där det finns separata identifierbara kassaflöden (kassagenererande enheter). För tillgångar som tidigare skrivits ner görs per varje balansdag en prövning av om återföring bör göras.

I resultaträkningen redovisas nedskrivningar och återföringar av nedskrivningar i den funktion där tillgången nyttjas.

Aktier och andelar i dotterföretag

Aktier och andelar i dotterföretag redovisas till anskaffningsvärde efter avdrag för eventuella nedskrivningar. I anskaffningsvärdet ingår köpeskillingen som erlagts för aktierna samt förvärvskostnader. Utdelning från dotterföretag redovisas som intäkt.

Finansiella instrument

Finansiella instrument redovisas i enlighet med reglerna i K3 kapitel 11, vilket innebär att finansiella instrument värderas utifrån anskaffningsvärde

Finansiella instrument som redovisas i balansräkningen inkluderar värdepapper, kundfordringar och övriga fordringar, leverantörsskulder, och fordringar och skulder på koncernföretag. Instrumenten redovisas i balansräkningen när företaget blir part i instrumentets avtalsmässiga villkor.

Finansiella tillgångar tas bort från balansräkningen när rätten att erhålla kassaflöden från instrumentet har löpt ut eller överförts och koncernen har överfört i stort sett alla risker och förmåner som är förknippade med äganderätten.

Finansiella skulder tas bort från balansräkningen när förpliktelserna har reglerats eller på annat sätt upphört.

Kundfordringar och övriga fordringar

Fordringar redovisas som omsättningstillgångar med undantag för poster med förfallodag mer än 12 månader efter balansdagen, vilka klassificeras som anläggningstillgångar. Fordringar tas upp till det belopp som förväntas bli inbetalt efter avdrag för individuellt bedömda osäkra fordringar. Fordringar som är räntefria eller som löper med ränta som avviker från marknadsräntan och har en löptid överstigande 12 månader, redovisas till ett diskonterat nuvärde och tidsvärdeförändringen redovisas som ränteintäkt i

resultaträkningen.

Skulder till koncernföretag och leverantörsskulder

Skulder till koncernföretag och leverantörsskulder redovisas initialt till anskaffningsvärde efter avdrag för transaktionskostnader. Skiljer sig det redovisade beloppet från det belopp som ska återbetalas vid förfallotidpunkten periodiseras mellanskillnaden som räntekostnad över lånets löptid med hjälp av instrumentets effektivränta. Härigenom överensstämmer vid förfallotidpunkten det redovisade beloppet och det belopp som ska återbetalas.

Kvittning av finansiell fordran och finansiell skuld

En finansiell tillgång och en finansiell skuld kvittas och redovisas med ett nettobelopp i balansräkningen endast då legal kvittningsrätt föreligger samt då en reglering med ett nettobelopp avses ske eller då en samtida avyttring av tillgången och reglering av skulden avses ske.

Varulager

Varulagret värderas till det lägsta av anskaffningsvärdet och nettoförsäljningsvärdet. Anskaffningsvärdet fastställs med användning av först in, först ut-metoden (FIFU). Anskaffningsvärdet består av inköpspris från underleverantörer samt kostnader för tull och frakt.

Nettoförsäljningsvärdet är det uppskattade försäljningspriset i den löpande verksamheten, med avdrag för beräknade färdigställnings- och försäljningskostnader. En uppskattning av inkuransen i varulagret sker kontinuerligt under året.

Nyckeltalsdefinitioner

Soliditet

Eget kapital och obeskattade reserver (med avdrag för uppskjuten skatt) i förhållande till balansomslutningen.

Kassaflödesanalys

Kassaflödesanalysen upprättas enligt indirekt metod. Det redovisade kassaflödet omfattar endast transaktioner som medfört in- eller utbetalningar.

2023053003955

Not 2 Nettoomsättningens fördelning

	2022	2021
Nettoomsättningen per rörelsegren		
Flygverksamhet	75 457 018	96 065 799
	75 457 018	96 065 799
Nettoomsättningen per geografisk marknad		
Sverige	53 895 629	68 658 382
Övriga Norden	21 513 389	26 451 403
Övriga världen	48 000	956 014
	75 457 018	96 065 799

Not 3 Leasingavtal

Årets leasingkostnader avseende leasingavtal uppgår till 281 572 kr (420 747).

Framtida leasingavgifter, för icke uppsägningsbara leasingavtal, förfaller till betalning enligt följande:

	2022	2021
Inom ett år	270 549	281 572
Senare än ett år men inom fem år	182 679	313 562
	453 228	595 134

Not 4 Arvode till revisorer

	2022	2021
PWC		
Revisionsuppdrag	55 700	55 700
Skatterådgivning	5 700	19 400
	61 400	75 100

2023053003956

Not 5 Anställda och personalkostnader

	2022	2021
Medelantalet anställda		
Kvinnor	2	3
Män	26	28
	28	31
Löner och andra ersättningar		
Styrelse och verkställande direktör	2 063 662	1 942 231
Övriga anställda	12 145 958	12 746 771
	14 209 620	14 689 002
Sociala kostnader		
Pensionskostnader för styrelse och verkställande direktör	364 032	336 504
Pensionskostnader för övriga anställda	703 930	830 920
Övriga sociala avgifter enligt lag och avtal	4 694 705	4 889 491
	5 762 667	6 056 915
Inhyrd personal	3 522 604	4 787 515
Totala löner, ersättningar, sociala kostnader och pensionskostnader	23 494 891	25 533 432

Not 6 Inköp och försäljning mellan koncernföretag

	2022	2021
Andel av årets totala inköp som skett från andra företag i koncernen	3,00 %	3,00 %
Andel av årets totala försäljningar som skett till andra företag i koncernen	3,00 %	5,00 %

Not 7 Avskrivningar

	2022	2021
Totala avskrivningar		
Totala avskrivningar	6 426 343	5 559 849
	6 426 343	5 559 849
Fördelat på funktion		
Kostnad sålda varor	5 590 919	4 837 069
Försäljningskostnader	642 634	555 985
Administrationskostnader	192 790	166 795
	6 426 343	5 559 849

Not 8 Bokslutsdispositioner

	2022	2021
Skillnad mellan bokförda och planenliga avskrivningar	-4 480 000	-9 370 000
Koncernbidrag	18 400 000	0
Avsättning till periodiseringsfond	0	-470 000
	13 920 000	-9 840 000

Not 9 Aktuell och uppskjuten skatt

	2022	2021
Skatt på årets resultat		
Aktuell skatt	-168 812	-296 805
Uppskjuten skatt	-108 000	156 000
Totalt redovisad skatt	-276 812	-140 805

Avstämning av effektiv skatt

	2022		2021	
	Procent	Belopp	Procent	Belopp
Redovisat resultat före skatt		10 382 996		1 427 334
Skatt enligt gällande skattesats	20,60	-2 138 897	20,60	-294 031
Skatteeffekt av ej avdragsgilla kostnader		-31 141		-29 105
Skatteeffekt av ej skattepliktiga intäkter		733		0
Skatteeffekt av temporära skillnader i fastigheter				188 368
Schablonskatt på periodiseringsfonder		-6 823		-6 339
Övriga skattemässiga justeringar		-15 371		302
Skattereduktion för inventarieinköp		1 914 687		0
Redovisad effektiv skatt	2,67	-276 812	9,86	-140 805

2023053003958

Not 10 Byggnader och mark

	2022-12-31	2021-12-31
Ingående anskaffningsvärden	19 025 660	18 942 001
Inköp	0	83 659
Utgående ackumulerade anskaffningsvärden	19 025 660	19 025 660
Ingående avskrivningar	-8 130 977	-7 470 979
Årets avskrivningar	-644 903	-659 998
Utgående ackumulerade avskrivningar	-8 775 880	-8 130 977
Utgående redovisat värde	10 249 780	10 894 683
Avskrivningar fördelade per funktion		
Kostnad sålda varor	561 066	574 199
Försäljningskostnader	64 490	66 000
Administrationskostnader	19 347	19 799
Summa avskrivningar	644 903	659 998

Not 11 Inventarier, verktyg och installationer

	2022-12-31	2021-12-31
Ingående anskaffningsvärden	133 104 929	89 150 380
Inköp	1 768 385	49 094 531
Försäljningar/utrangeringar	-100 835	-5 139 982
Utgående ackumulerade anskaffningsvärden	134 772 479	133 104 929
Ingående avskrivningar	-51 895 425	-48 521 110
Försäljningar/utrangeringar	100 835	1 525 535
Årets avskrivningar	-5 781 440	-4 899 850
Utgående ackumulerade avskrivningar	-57 576 030	-51 895 425
Utgående redovisat värde	77 196 449	81 209 504
Avskrivningar fördelade per funktion		
Kostnad sålda varor	5 029 853	4 262 870
Försäljningskostnader	578 144	489 985
Administrationskostnader	173 443	146 995
Summa avskrivningar	5 781 440	4 899 850

2023053003959

Not 12 Pågående nyanläggningar och förskott avseende materiella anläggningar

	2022-12-31	2021-12-31
Ingående nedlagda utgifter	884 671	6 017 414
Under året nedlagda utgifter	3 746 967	874 156
Under året genomförda omfördelningar	-878 161	-6 006 899
Utgående ackumulerade anskaffningsvärden	3 753 477	884 671
Utgående redovisat värde	3 753 477	884 671

Not 13 Andelar i koncernföretag

	2022-12-31	2021-12-31
Ingående anskaffningsvärden	3 113 890	3 113 890
Utgående ackumulerade anskaffningsvärden	3 113 890	3 113 890
Utgående redovisat värde	3 113 890	3 113 890

Not 14 Specifikation andelar i koncernföretag

Namn	Kapital- andel	Rösträtts- andel	Antal andelar	Bokfört värde
Kallax Flyg AS	100%	100%	100	3 113 890
				3 113 890

	Org.nr	Säte
Kallax Flyg AS	913719174	Alta, Norge

Not 15 Förutbetalda kostnader och upplupna intäkter

	2022-12-31	2021-12-31
Upplupna försäljningsintäkter	1 817 748	676 555
Förutbetalda kostnader	695 650	1 112 671
	2 513 398	1 789 226

Not 16 Aktier och andelar

	Bokfört värde	Marknads- värde
Noterade aktier och andelar	6 063	10 562
	6 063	10 562

2023053003960

Not 17 Antal aktier och kvotvärde

Namn	Antal aktier	Kvotvärde
Antal Aktier	30 000	100
	30 000	

Not 18 Disposition av vinst eller förlust

2022-12-31

Förslag till vinstdisposition

Styrelsen föreslår att till förfogande stående vinstmedel:

balanserat resultat	17 710 331	
årets resultat	10 106 184	
	27 816 515	
disponeras så att		
i ny räkning överföres	27 816 515	
	27 816 515	

Not 19 Obeskattade reserver

2022-12-31

2021-12-31

Skillnad mellan bokförda och planenliga avskrivningar	53 500 000	49 020 000
Periodiseringsfond	6 624 000	6 624 000
	60 124 000	55 644 000

Not 20 Långfristiga skulder

	2022-12-31	2021-12-31
Kortfristig del av långfristig skuld		
Kortfristig del av långfristig skuld	9 000 000	9 000 000
	9 000 000	9 000 000
Förfaller senare än ett år men inom fem år efter balansdagen		
Lån	25 500 000	27 000 000
	25 500 000	27 000 000
Förfaller senare än fem år efter balansdagen		
Lån	2 000 000	9 500 000
	2 000 000	9 500 000
Summa långfristiga skulder		
Lån	27 500 000	36 500 000
	27 500 000	36 500 000

Not 21 Ställda säkerheter

	2022-12-31	2021-12-31
För skulder till kreditinstitut:		
Företagsinteckningar	21 125 000	21 125 000
Fastighetsinteckningar	14 500 000	14 500 000
	35 625 000	35 625 000
För övriga långfristiga skulder:		
Inteckning i luftfartyg	40 150 000	40 150 000
	40 150 000	40 150 000

Not 22 Eventualförpliktelser

	2022-12-31	2021-12-31
Borgensförbindelse för koncernföretag		
	1 618 000	1 618 000
	1 618 000	1 618 000

2023053003962

Not 23 Upplupna kostnader och förutbetalda intäkter

	2022-12-31	2021-12-31
Upplupna löner och sociala avgifter	3 060 345	2 681 328
Upplupna kostnader för varor och tjänster	6 422 769	5 480 322
Övriga poster	218 331	123 132
	9 701 445	8 284 782

Not 24 Justering för poster som inte ingår i kassaflödet

	2022-12-31	2021-12-31
Avskrivningar	6 426 343	5 559 849
Vinst vid avyttring av maskiner och inventarier	-118 547	-1 807 132
Förlust vid avyttring av maskiner och inventarier	0	1 321 579
	6 307 796	5 074 296

Luleå den dag som framgår av vår elektroniska underskrift

Anna Flink
Ordförande

Linnéa Stenvall

Trond Renå

Sven Stenvall
Verkställande direktör



Vår revisionsberättelse har lämnats den dag som framgår av vår elektroniska underskrift.

Öhrlings PricewaterhouseCoopers AB

Tomas Elander
Auktoriserad revisor

Fotokopians överensstämmelse
med originalet intygas:

.....*zh*.....



2023053003963



Document history

COMPLETED BY ALL:
12.05.2023 14:35

SENT BY OWNER:
Zandra Grönlund · 28.04.2023 05:36

DOCUMENT ID:
SJZByp_Xh

ENVELOPE ID:
r1gH16OX3-SJZByp_Xh

DOCUMENT NAME:
Årsredovisning Kallax Flyg 2022.pdf
20 pages

Activity log

RECIPIENT	ACTION*	TIMESTAMP (CET)	METHOD	DETAILS
1. Anna Greta Flink anna@stenvalls.se	Signed Authenticated	28.04.2023 09:11 28.04.2023 09:11	eID High	Swedish BankID (DOB: 1962/01/10) Swedish BankID (SSN: 196201108922)
2. Sanna Linnéa Stenvall linnea@kallaxflyg.se	Signed Authenticated	28.04.2023 10:09 28.04.2023 09:53	eID High	Swedish BankID (DOB: 1988/05/04) Swedish BankID (SSN: 198805049023)
3. TROND RENÅ trond.rena@kallaxflyg.se	Signed Authenticated	28.04.2023 11:46 28.04.2023 11:17	eID High	Swedish BankID (DOB: 1964/02/08) Swedish BankID (SSN: 196402089590)
4. Sven Axel Stenvall sven@stenvalls.se	Signed Authenticated	28.04.2023 16:07 28.04.2023 16:07	eID High	Swedish BankID (DOB: 1957/05/23) Swedish BankID (SSN: 195705238995)
5. TOMAS ELANDER tomas.elander@pwc.com	Signed Authenticated	12.05.2023 14:35 12.05.2023 14:34	eID High	Swedish BankID (DOB: 1966/01/29) Swedish BankID (SSN: 196601296293)

* Action describes both the signing and authentication performed by each recipient. Authentication refers to the ID method used to access the document.

Custom events

No custom events related to this document

Verified ensures that the document has been signed according to the method stated above.
Copies of signed documents are securely stored by Verified.

To review the signature validity, please open this PDF using Adobe Reader.



GDPR
compliant



eIDAS
standard



PADES
sealed

Revisionsberättelse

Till bolagsstämman i Kallax Flyg Aktiebolag, org.nr 556466-9876

Rapport om årsredovisningen

Uttalanden

Vi har utfört en revision av årsredovisningen för Kallax Flyg Aktiebolag för år 2022.

Enligt vår uppfattning har årsredovisningen upprättats i enlighet med årsredovisningslagen och ger en i alla väsentliga avseenden rättvisande bild av Kallax Flyg Aktiebolags finansiella ställning per den 31 december 2022 och av dess finansiella resultat och kassaflöde för året enligt årsredovisningslagen. Förvaltningsberättelsen är förenlig med årsredovisningens övriga delar.

Vi tillstyrker därför att bolagsstämman fastställer resultaträkningen och balansräkningen för Kallax Flyg Aktiebolag.

Grund för uttalanden

Vi har utfört revisionen enligt International Standards on Auditing (ISA) och god revisionssed i Sverige. Vårt ansvar enligt dessa standarder beskrivs närmare i avsnittet Revisorns ansvar. Vi är oberoende i förhållande till Kallax Flyg Aktiebolag enligt god revisorssed i Sverige och har i övrigt fullgjort vårt yrkesetiska ansvar enligt dessa krav.

Vi anser att de revisionsbevis vi har inhämtat är tillräckliga och ändamålsenliga som grund för våra uttalanden.

Styrelsens och verkställande direktörens ansvar

Det är styrelsen och verkställande direktören som har ansvaret för att årsredovisningen upprättas och att den ger en rättvisande bild enligt årsredovisningslagen. Styrelsen och verkställande direktören ansvarar även för den interna kontroll som de bedömer är nödvändig för att upprätta en årsredovisning som inte innehåller några väsentliga felaktigheter, vare sig dessa beror på oegentligheter eller misstag.

Vid upprättandet av årsredovisningen ansvarar styrelsen och verkställande direktören för bedömningen av bolagets förmåga att fortsätta verksamheten. De upplyser, när så är tillämpligt, om förhållanden som kan påverka förmågan att fortsätta verksamheten och att använda antagandet om fortsatt drift. Antagandet om fortsatt drift tillämpas dock inte om styrelsen och verkställande direktören avser att likvidera bolaget, upphöra med verksamheten eller inte har något realistiskt alternativ till att göra något av detta.

Revisorns ansvar

Våra mål är att uppnå en rimlig grad av säkerhet om huruvida årsredovisningen som helhet inte innehåller några väsentliga felaktigheter, vare sig dessa beror på oegentligheter eller misstag, och att lämna en revisionsberättelse som innehåller våra uttalanden. Rimlig säkerhet är en hög grad av säkerhet, men är ingen garanti för att en revision som utförs enligt ISA och god revisions sed i Sverige alltid kommer att upptäcka en väsentlig felaktighet om en sådan finns. Felaktigheter kan uppstå på grund av oegentligheter eller misstag och anses vara väsentliga om de enskilt eller tillsammans rimligen kan förväntas påverka de ekonomiska beslut som användare fattar med grund i årsredovisningen.

En ytterligare beskrivning av vårt ansvar för revisionen av årsredovisningen finns på Revisorsinspektionens webbplats: www.revisorsinspektionen.se/revisornsansvar. Denna beskrivning är en del av revisionsberättelsen.

Rapport om andra krav enligt lagar och andra författningar

Uttalanden

Utöver vår revision av årsredovisningen har vi även utfört en revision av styrelsens och verkställande direktörens förvaltning för Kallax Flyg Aktiebolag för år 2022 samt av förslaget till dispositioner beträffande bolagets vinst eller förlust.

Vi tillstyrker att bolagsstämman disponerar vinsten enligt förslaget i förvaltningsberättelsen och beviljar styrelsens ledamöter och verkställande direktören ansvarsfrihet för räkenskapsåret.

Grund för uttalanden

Vi har utfört revisionen enligt god revisionsssed i Sverige. Vårt ansvar enligt denna beskrivs närmare i avsnittet Revisorns ansvar. Vi är oberoende i förhållande till Kallax Flyg Aktiebolag enligt god revisorssed i Sverige och har i övrigt fullgjort vårt yrkesetiska ansvar enligt dessa krav.

Vi anser att de revisionsbevis vi har inhämtat är tillräckliga och ändamålsenliga som grund för våra uttalanden.

Styrelsens och verkställande direktörens ansvar

Det är styrelsen som har ansvaret för förslaget till dispositioner beträffande bolagets vinst eller förlust. Vid förslag till utdelning innefattar detta bland annat en bedömning av om utdelningen är försvarlig med hänsyn till de krav som bolagets verksamhetsart, omfattning och risker ställer på storleken av bolagets egna kapital, konsolideringsbehov, likviditet och ställning i övrigt.

Styrelsen ansvarar för bolagets organisation och förvaltningen av bolagets angelägenheter. Detta innefattar bland annat att fortlöpande bedöma bolagets ekonomiska situation, och att tillse att bolagets organisation är utformad så att bokföringen, medelsförvaltningen och bolagets ekonomiska angelägenheter i övrigt kontrolleras på ett betryggande sätt. Den verkställande direktören ska sköta den löpande förvaltningen enligt styrelsens riktlinjer och anvisningar och bland annat vidta de åtgärder som är nödvändiga för att bolagets bokföring ska fullgöras i överensstämmelse med lag och för att medelsförvaltningen ska skötas på ett betryggande sätt.

Revisorns ansvar

Vårt mål beträffande revisionen av förvaltningen, och därmed vårt uttalande om ansvarsfrihet, är att inhämta revisionsbevis för att med en rimlig grad av säkerhet kunna bedöma om någon styrelseledamot eller verkställande direktören i något väsentligt avseende:

- företagit någon åtgärd eller gjort sig skyldig till någon försummelse som kan föranleda ersättningsskyldighet mot bolaget
- på något annat sätt handlat i strid med aktiebolagslagen, årsredovisningslagen eller bolagsordningen.

Vårt mål beträffande revisionen av förslaget till dispositioner av bolagets vinst eller förlust, och därmed vårt uttalande om detta, är att med rimlig grad av säkerhet bedöma om förslaget är förenligt med aktiebolagslagen.

Rimlig säkerhet är en hög grad av säkerhet, men ingen garanti för att en revision som utförs enligt god revisionsssed i Sverige alltid kommer att upptäcka åtgärder eller försummelser som kan föranleda ersättningsskyldighet mot bolaget, eller att ett förslag till dispositioner av bolagets vinst eller förlust inte är förenligt med aktiebolagslagen.

En ytterligare beskrivning av vårt ansvar för revisionen av förvaltningen finns på Revisorsinspektionens webbplats: www.revisorsinspektionen.se/revisornsansvar. Denna beskrivning är en del av revisionsberättelsen.

Karlstad den dag som framgår av vår elektroniska signatur

Öhrlings PricewaterhouseCoopers AB

Tomas Elander
Auktoriserad revisor

Fotokopians överensstämmelse
med originalet intygas:

.....*TE*.....

Deltagare

ÖHRLINGS PRICEWATERHOUSECOOPERS AB 556029-6740 Sverige

Signerat med Svenskt BankID

2023-05-12 12:35:57 UTC

Namn returnerat från Svenskt BankID: TOMAS ELANDER

Datum

Tomas Elander
Auktoriserad revisor

Leveranskanal: E-post

2023053003966

Årsredovisning
och
Koncernredovisning
för
STENVALLS TRÄ AB
556138-5393
Räkenskapsåret
2022

Innehållsförteckning

Förvaltningsberättelse	2-8
Resultaträkning koncern	9
Balansräkning koncern	10-12
Kassaflödesanalys koncern	13
Resultaträkning	14
Balansräkning	15-16
Kassaflödesanalys	17
Tilläggsupplysningar	18-44

Styrelsen och verkställande direktören för STENVALLS TRÄ AB avger följande årsredovisning och koncernredovisning för räkenskapsåret 2022.

Årsredovisningen är upprättad i svenska kronor, SEK. Om inte annat särskilt anges, redovisas alla belopp i hela kronor (kr). Uppgifter inom parentes avser föregående år.

Förvaltningsberättelse

Verksamhet

Stenvalls Trä AB har verksamhet i Sikfors, Piteå, Luleå, Örarna och Seskarö, varav sågning sker på fyra anläggningar och vidareförädling på tre anläggningar. Stenvalls Trä AB driver verksamheten med inriktning mot hög grad av vidareförädling. Utifrån kundens behov utvecklas och förädlas trävaror och produkter för såväl industri som för detaljhandel och konsumenter. Verksamheten utgörs av tillverkning och försäljning av sågade, hyvlade och vidareförädlade högkvalitativa trävaror till kundanpassade kvaliteter, dimensioner, profiler och längder. Tillverkning och försäljning sker också av biprodukter samt vidareförädlade biprodukter som träpellets och kutterspånsbalar.

Denna rapport avser händelser och resultatutveckling för Stenvalls Trä AB.

Koncernstruktur

Bolaget är moderbolag i en koncern med följande dotterföretag:

Helägda dotterföretag:

Kallax Flyg AB 556466-9876, vars verksamhet omfattar flygverksamhet och flygmekanikertjänster.

med följande dotterbolag:

Kallax Flyg AS 913 719 174, vars verksamhet omfattar flygverksamhet i Norge.

Stenvalls Skogar AB 556603-1786, vars verksamhet omfattar ägande och förvaltning av skogsfastigheter.

XL Bygg Stenvalls AB 556712-1248, vars verksamhet omfattas av byggvaruhandel.

med följande dotterbolag:

Burträsk Järn och Färg AB, 556652-0671, vars verksamhet omfattas av byggvaruhandel.

Aktiebolaget A Granns Järn & Bygg 556089-8867 vars verksamhet omfattas av byggvaruhandel.

A Järn & Bygg i Arvidsjaur AB 556349-1819 vars verksamhet omfattas av byggvaruhandel.

Stenvalls Fastigheter i Kiruna AB 559394-0496 vars verksamhet omfattar att äga, förvalta och hyra ut fast egendom.

Stenvalls Fastigheter i Arjeplog AB 559391-8328 vars verksamhet omfattar att äga, förvalta och hyra ut fast egendom.

Klubbgårdet Fastighetsbolag AB, 556765-7514, vars verksamhet omfattar att äga, förvalta och hyra ut fast egendom.

med följande dotterbolag:

Sågedet Fastighets AB 556811-9456, vars verksamhet omfattar industriell verksamhet samt uthyrning av fast egendom.

Fastighetsförvaltning Klubbgårdet Norr AB 559092-5383, verksamheten omfattar att äga förvalta värdepapper samt därmed förenlig verksamhet.

Fastighetsförvaltning Klubbgårdet Väster AB 559092-5375, verksamheten omfattar att äga förvalta värdepapper samt därmed förenlig verksamhet.

Fastighetsförvaltning Klubbgårdet Öster AB 559092-5359, verksamheten omfattar att äga förvalta värdepapper samt därmed förenlig verksamhet.

Sågenergi i Sikfors AB 556296-8940, vars verksamhet omfattar hotell, restaurang, camping och bränsleförsäljning.

Delägt dotterföretag:

Genesis IT AB 556552-1670 (publ) erbjuder kostnadseffektiv IT i form av affärs- & verksamhetssystem, molntjänster samt IT-driftslösningar för små och medelstora företag. Bolagets aktier finns noterade på Aktietorget's marknadsplats. Sedan januari 2014 har bolaget varit i skarp drift av iPenix, ett egenutvecklat molnbaserat affärs- & verksamhetssystem som framtogs i samarbete med XL BYGG AB (XL BYGG AB är ett servicebolag för de byggvaruhandlare i Sverige som bedriver sin verksamhet under namnet XL-BYGG).

med följande dotterbolag:

S Fastigheter i Luleå AB 559092-4642, vars verksamhet består i att äga och förvalta fastigheter samt därmed förenlig verksamhet.

Väsentliga händelser under räkenskapsåret

Den högre nettoomsättningen och förbättrade resultatet jämfört med föregående år förklaras av högre försäljningspriser, ökade försäljningsvolymerna inom vissa segment samt förbättrat resultat för pelletsverksamheten till följd av högre försäljningspriser och volymer.

Marknaden för våra trävaror har varit god men vi ser tydliga tecken på en avmattning.

Efter vinterns kraftiga prisökningar har vi nu en marknad med stabiliserande priser. Sanktionerna för ryska trävaror som beslutades om under mars trädde i kraft först i början av juli. Detta har inneburit att trävaruleveranserna från Ryssland fortsatt i normal takt under delar av perioden.

Som en effekt av ökade energikostnader ser vi ett ökat intresse för värmepellets där priserna stiger kraftigt.

Virkesförsörjningen till våra industrier har varit stabil under perioden.

Investeringar

Bolagets investeringar under perioden uppgick till 77,4Mkr, vilket bla avser investeringar i fordon, en trippelläggare justerverk, sorteringstransportör, ströläggare, reducerklinglinje och rökgaskondensering.

Investeringar i Klubbgården fastighets vilket i första hand avser anläggningen Öarna och Lövholmen har uppgått till 68 Mkr. 48 Mkr för maskiner, 12 Mkr för byggnad vilket i huvudsak avser sågverk Öarna, pellets verk Lövholmen och markanläggning som avser järnväg med tågterminal Lövholmen Piteå.

Våra strategiska investeringsprojekt för ökad effektivitet fortskrider enligt plan och arbetet pågår med att färdigställa samtliga investeringsprojekt vid våra anläggningar.

Den nya pelletsanläggningen i Lövholmen kommer att färdigställas under Q3 2023 vilket innebär en möjlig ökning av pelletsproduktionen med ca 100 000 m³/50 000 ton.

Vi har under Q4 färdigställt vår tågterminal i Lövholmen vilken innebär att vi kan leverera direkt på järnväg från verk och erhålla egenkontroll på våra containers.

Vi har även påbörjat investeringsprojektering av en helt ny såglinje i Sikfors reducerklingsåglinje HewSaw SL250 4.4 dx linje med mål att kunna driftsättas under 2025.

Framtidsutsikter

Med en hög inflation, stigande räntor och det pågående kriget i Ukraina, så är framtidsutsikterna fortsatt osäkra. Nedgången av efterfrågan inom gör det själv sektorn fortsätter, samtidigt är takten på nybyggnation, renoveringar och infrastrukturprojekt fortsatt god på flera av våra marknader.

Vi har en fortsatt bra orderstock för de flesta av våra produkter, prisnedgången har avstannat och stabiliserats medans pellets och biprodukter har stigande priser, vilka gynnas av marknadsläget på energi.

För att klara den försvagade trävarumarknaden så kommer vi att fokusera på effektiviseringar, produktivitet, kostnadsbesparingar och slimmade lager under 2023.

Under februari påbörjas kontinuerlig uppföljning av produktivitet, TA mätning och analys/åtgärd av stopptidsorsaker, med mål att samtliga medarbetare inom produktion, underhåll, produktions IT och produktionsplanering ska vara involverade.

Trävaruprodukter har många goda egenskaper, inte minst vad gäller hållbarhet. Det gör att vi långsiktigt ser positivt på efterfrågan på våra produkter.

Vi förväntar oss ett positivt kassaflöde för resten av året.

Försäljning och resultat

Bolagets nettoomsättning uppgick under räkenskapsåret till 1 767,9 Mkr (1 506,8). Övriga rörelseintäkter 23,6 Mkr (26,7). Bolagets resultat efter finansiella poster 31 december 2022 är 358,1 Mkr (251,7). Antal årsarbetskrafter är i genomsnitt 268 personer (267).

Investeringar

Bolagets totala investeringar under året uppgick till 115,7 Mkr och avsåg investeringar i fordon och maskiner med 17,3 Mkr och övrigt med 60,4 Mkr samt skogsfastigheter med 38,0 Mkr.

Avskrivningar

Avskrivningarna är bokförda med 18,4 Mkr (17,5) för året. Byggnader med 2,8 Mkr (3,0). Maskiner och inventarier är avskrivna med 15,6 Mkr (14,5). Kvarvarande bokfört värde på byggnader är 38,2 Mkr, skogsfastigheter 78,6 Mkr och på maskiner och inventarier 120,9 Mkr.

Eget kapital

Per den 31 december uppgick bolagets egna kapital till 565,6 Mkr (371,8) varav 3,0 Mkr (3,0) utgjordes av aktiekapital, 0,6 Mkr (0,6) av bundna reserver och 562,0 Mkr (368,2) av fritt eget kapital.

Bolagets soliditet uppgick den 31 december till 60 % (50).

Anställda

Antalet årsanställda i Stenvalls Trä AB uppgick till 268 personer, inklusive inhyrd personal.

Miljöpåverkan

Bolaget bedriver tillståndspliktig verksamhet enligt miljöbalken. Den av länsstyrelsen tillståndsgivna verksamheten på fastigheten Sikfors 5:40, omfattar en förbrukning av högst 520 000 toppmått volym kubikmeter råvara per år. Den tillståndspliktiga verksamheten motsvarar 100 % av moderbolagets nettoomsättning.

Hållbarhetsredovisning

Bolaget har upprättat en hållbarhetsredovisning för bolaget och koncernen enligt 6 kap 11§ ÅRL. Hållbarhetsrapporten finns att tillgå på bolagets hemsida www.stenvalls.se

Företaget har sitt säte i Luleå.

Flerårsöversikt (tkr)

Koncernen	2022	2021	2020	2019	2018
Nettoomsättning	2 381 159	2 046 868	1 621 843	1 440 526	1 438 676
Resultat efter finansiella poster	412 789	309 139	137 534	89 991	123 337
Balansomslutning	1 865 674	1 588 106	1 336 014	1 246 093	1 185 592
Investeringar	207 202	170 672	146 486	108 888	35 171
Antal anställda	458	432	379	355	337
Vinstmarginal (%)	17	15	8	6	9
Soliditet (%)	60	50	44	38	37
Kassalikviditet (%)	72	70	57	53	90
Avkastning på eget kapital (%)	43	45	26	20	29
Avkastning sysselsatt kapital (%)	24	22	11	8	11
Räntetäckningsgrad (ggr)	48	46	20	16	14
Moderbolaget	2022	2021	2020	2019	2018
Nettoomsättning	1 767 913	1 506 843	1 139 491	1 007 248	1 028 988
Resultat efter finansiella poster	358 057	251 682	60 092	51 170	78 819
Balansomslutning	1 230 504	949 293	773 913	697 315	674 237
Investeringar	115 728	39 146	34 897	23 396	16 319
Antal anställda	268	267	227	214	202
Vinstmarginal (%)	20	17	5	5	8
Soliditet (%)	60	50	38	35	33
Kassalikviditet (%)	133	117	93	75	66
Avkastning på eget kap. (%)	59	66	22	22	36
Avkastning på sysselsatt kapital (%)	33	30	8	7	12
Räntetäckningsgrad (ggr)	54	43	14	9	9

För definitioner av nyckeltal, se Redovisnings- och värderingsprinciper.

Förändring av eget kapital

Koncernen	Aktie- kapital	Annat eget kapital inkl. årets resultat	Minoritets- intresse	Totalt
Belopp vid årets ingång	3 000 000	750 779 335	55 676 354	809 455 689
Omräkningsdifferens utländsk dotterbolag		131 260		131 260
Utdelning		-20 000 000	-1 942 592	-21 942 592
Årets resultat		323 880 789	4 136 074	328 016 863
Belopp vid årets utgång	3 000 000	1 054 791 384	57 869 836	1 115 661 220

Moderbolaget	Aktie- kapital	Reserv- fond	Balanserat resultat	Årets resultat	Totalt
Belopp vid årets ingång	3 000 000	600 000	216 152 404	152 070 637	371 823 041
Disposition enligt beslut av årsstämma:			152 070 637	-152 070 637	0
Utdelning			-20 000 000		-20 000 000
Årets resultat				213 810 251	213 810 251
Belopp vid årets utgång	3 000 000	600 000	348 223 041	213 810 251	565 633 292

Villkorade, ännu ej återbetalda, aktieägartillskott uppgår per balansdagen till 0 tkr (0 tkr).

Förslag till vinstdisposition

Styrelsen föreslår att till förfogande stående vinstmedel (kronor):

balanserat resultat	348 223 041
årets resultat	213 810 251
	562 033 292

disponeras så att	
till aktieägare utdelas (666,67 kronor per aktie)	20 000 000
i ny räkning överföres	542 033 292
	562 033 292

Styrelsen föreslås bemyndigas att besluta om tidpunkt då utdelningen skall betalas.

Styrelsens yttrande över den föreslagna vinstutdelningen:

Den föreslagna utdelningen till aktieägarna reducerar bolagets soliditet till 48 procent och koncernens soliditet till 49 procent. Soliditeten är mot bakgrund av att bolagets och koncernens verksamhet fortsatt bedrivs med lönsamhet betryggande. Likviditeten i bolaget och koncernen bedöms kunna upprätthållas på en likaledes betryggande nivå.

Styrelsens uppfattning är att den föreslagna utdelningen ej hindrar bolaget, och övriga i koncernen ingående bolag, från att fullgöra sina förpliktelser på kort och lång sikt, ej heller att fullgöra erforderliga investeringar. Den föreslagna utdelningen kan därmed försvaras med hänsyn till vad som anförs i ABL 17 kap 3 § 2-3 st (försiktighetsregeln).

Koncernens och moderbolagets resultat och ställning i övrigt framgår av efterföljande resultat- och balansräkningar samt kassaflödesanalyser med noter.

**Koncernens
Resultaträkning**

	Not 1	2022-01-01 -2022-12-31	2021-01-01 -2021-12-31
Nettoomsättning	2	2 381 159 132	2 046 867 759
Kostnad sålda varor		-1 442 568 426	-1 294 346 447
Bruttoresultat		938 590 706	752 521 312
Försäljningskostnader		-468 265 937	-400 887 569
Administrationskostnader		-75 479 800	-64 393 100
Övriga rörelseintäkter	3	25 013 658	30 612 761
Övriga rörelsekostnader		-612 456	-2 341 936
Rörelseresultat	4, 5, 6, 7	419 246 171	315 511 467
Resultat från finansiella poster			
Resultat från övriga värdepapper och fordringar som är anläggningstillgångar	8	1 026 832	361 964
Övriga ränteintäkter och liknande resultatposter		1 284 873	89 914
Räntekostnader och liknande resultatposter		-8 768 481	-6 823 972
		-6 456 776	-6 372 094
Resultat efter finansiella poster		412 789 395	309 139 373
Skatt på årets resultat	9	-65 209 373	-49 272 790
Uppskjuten skatt	9	-19 563 159	-13 259 352
Årets resultat		328 016 863	246 607 231
Moderbolagets andel av årets resultat		323 820 865	242 475 019
Minoritetens andel av årets resultat		4 136 074	4 132 213

2023053003975

**Koncernens
Balansräkning**

Not
1

2022-12-31

2021-12-31

TILLGÅNGAR

Anläggningstillgångar

Immateriella anläggningstillgångar

Goodwill	10	981 667	1 361 667
----------	----	---------	-----------

Materiella anläggningstillgångar

Byggnader och mark	11	245 124 997	175 141 800
Skogsfastigheter	12	261 213 902	226 992 025
Nyanläggning på annans fastighet	13	4 949 013	6 465 027
Maskiner och andra tekniska anläggningar	14	180 336 901	186 302 363
Inventarier, verktyg och installationer	15	104 950 315	109 944 449
Pågående nyanläggningar och förskott avseende materiella anläggningstillgångar	16	170 917 365	82 173 695
		967 492 493	787 019 359

Finansiella anläggningstillgångar

Andra långfristiga värdepappersinnehav	17	5 628 346	4 742 862
Summa anläggningstillgångar		974 102 506	793 123 888

Omsättningstillgångar

Varulager m m

Råvaror och förnödenheter		75 091 717	69 801 320
Varor under tillverkning		60 511 942	40 740 513
Färdiga varor och handelsvaror		302 626 168	225 735 234
Pågående arbete för annans räkning		28 721 613	33 366 516
		466 951 440	369 643 583

Kortfristiga fordringar

Kundfordringar		215 266 107	227 957 505
Övriga fordringar		56 559 074	19 756 579
Förutbetalda kostnader och upplupna intäkter	18	57 170 628	68 895 667
		328 995 809	316 609 751

STENVALLS TRÄ AB
Org.nr 556138-5393

11 (44)

**Koncernens
Balansräkning**

Not
1

2022-12-31

2021-12-31

Kortfristiga placeringar

Övriga kortfristiga placeringar

6 063

6 063

Kassa och bank

Summa omsättningstillgångar

96 408 299

108 722 711

892 361 611

794 982 108

SUMMA TILLGÅNGAR

1 866 464 117

1 588 105 996

2023053003977

**Koncernens
Balansräkning**

Not
1

2022-12-31

2021-12-31

EGET KAPITAL OCH SKULDER

Eget kapital	19		
Eget kapital hänförligt till moderföretagets aktieägare			
Aktiekapital		3 000 000	3 000 000
Balanserat resultat, inklusive årets resultat		1 054 791 383	750 779 335
Eget kapital hänförligt till moderföretagets aktieägare		1 057 791 383	753 779 335
Minoritetsintresse			
Minoritetsintresse		57 869 837	55 676 354
Summa eget kapital		1 115 661 220	809 455 689
Avsättningar			
Avsättningar för uppskjuten skatt		74 339 835	48 543 302
Övriga avsättningar		5 000 000	5 000 000
		79 339 835	53 543 302
Långfristiga skulder			
Skulder till kreditinstitut	20, 21	81 250 000	118 875 000
Kortfristiga skulder			
Checkräkningskredit	22	157 827 489	175 245 059
Kortfristig del av långfristig skuld till kreditinstitut	21	38 842 218	55 069 089
Leverantörsskulder		124 665 188	150 773 260
Aktuella skatteskulder		68 641 789	22 936 327
Övriga skulder		35 557 901	34 487 705
Upplupna kostnader och förutbetalda intäkter	23	164 678 477	167 720 565
		590 213 062	606 232 005
SUMMA EGET KAPITAL OCH SKULDER		1 866 464 117	1 588 105 996

**Koncernens
Kassaflödesanalys**

Not
1

2022-01-01
-2022-12-31

2021-01-01
-2021-12-31

Den löpande verksamheten

Resultat efter finansiella poster 412 789 395 309 139 374

Justeringar för poster som inte ingår i kassaflödet
m.m. 24 85 268 384 75 894 245

Betald skatt -19 503 911 -27 801 695

**Kassaflöde från den löpande verksamheten före
förändringar av rörelsekapital 478 553 868 357 231 924**

Kassaflöde från förändringar i rörelsekapital

Förändring av varulager och pågående arbeten -82 106 426 -69 840 802

Förändring kundfordringar 23 222 930 -56 894 078

Förändring av kortfristiga fordringar -25 266 878 -12 668 064

Förändring leverantörsskulder -30 354 368 9 258 906

Förändring av kortfristiga skulder -15 856 887 60 795 794

Kassaflöde från den löpande verksamheten 348 192 239 287 883 680

Investeringsverksamheten

Investeringar i materiella anläggningstillgångar -207 201 669 -170 941 376

Försäljning av materiella anläggningstillgångar 5 649 597 5 722 500

Investeringar i finansiella anläggningstillgångar -60 487 568 -10 329 948

Kassaflöde från investeringsverksamheten -262 039 640 -175 548 824

Finansieringsverksamheten

Förändring av upplåning inom checkräkningskrediten -17 417 570 -62 885 407

Amortering av lån -59 230 581 -13 892 543

Utbetald utdelning -21 942 592 -27 253 407

Kassaflöde från finansieringsverksamheten -98 590 743 -104 031 357

Årets kassaflöde -12 438 144 8 303 499

Likvida medel vid årets början

Likvida medel vid årets början 108 722 711 100 143 521

Kursdifferens i likvida medel 123 732 275 691

Likvida medel vid årets slut 96 408 299 108 722 711

Likvida medel vid årets slut 96 408 299 108 722 711

2023053003979

**Moderbolagets
Resultaträkning**

	Not 1	2022-01-01 -2022-12-31	2021-01-01 -2021-12-31
Nettoomsättning	2	1 767 912 631	1 506 842 620
Kostnad sålda varor		-1 039 357 252	-942 264 608
Bruttoresultat		728 555 379	564 578 012
Försäljningskostnader		-357 891 621	-306 641 077
Administrationskostnader		-43 261 436	-37 155 518
Övriga rörelseintäkter	3	23 606 625	26 723 187
Rörelseresultat	4, 5, 6, 7, 25	351 008 947	247 504 604
Resultat från finansiella poster			
Resultat från andelar i koncernföretag	26	3 036 983	3 887 338
Resultat från övriga värdepapper och fordringar som är anläggningstillgångar	8	481 762	200 320
Övriga ränteintäkter och liknande resultatposter		10 261 334	5 986 191
Räntekostnader och liknande resultatposter		-6 731 813	-5 896 740
Resultat efter finansiella poster		358 057 213	251 681 713
Bokslutsdispositioner	27	-89 940 000	-62 050 000
Resultat före skatt		268 117 213	189 631 713
Skatt på årets resultat	9	-54 681 861	-38 284 804
Uppskjuten skatt	9	374 899	723 728
Årets resultat		213 810 251	152 070 637

2023053003980

**Moderbolagets
Balansräkning**

Not
1

2022-12-31

2021-12-31

TILLGÅNGAR

Anläggningstillgångar

Materiella anläggningstillgångar

Byggnader och mark	11	36 617 994	39 369 053
Skogsfastigheter	12	78 607 536	40 599 841
Maskiner och andra tekniska anläggningar	14	59 355 758	42 837 372
Inventarier, verktyg och installationer	15	1 142 838	1 442 742
Pågående nyanläggningar och förskott avseende materiella anläggningstillgångar	16	62 030 857	17 021 604
		237 754 984	141 270 613

Finansiella anläggningstillgångar

Andelar i koncernföretag	28, 29	74 362 901	22 972 901
Andra långfristiga värdepappersinnehav	17	5 563 146	4 587 862
Uppskjuten skattefordran		8 179 079	7 454 181
		88 105 126	35 014 944
Summa anläggningstillgångar		325 860 110	176 285 557

Omsättningstillgångar

Varulager m m

Råvaror och förnödenheter		60 156 924	55 466 413
Varor under tillverkning		60 511 942	40 740 513
Färdiga varor och handelsvaror		155 650 008	114 142 966
Avverkningsrätter		28 721 613	33 366 516
		305 040 487	243 716 409

Kortfristiga fordringar

Kundfordringar		147 719 545	172 569 619
Fordringar hos koncernföretag		370 895 570	308 342 013
Övriga fordringar		48 542 814	12 633 637
Förutbetalda kostnader och upplupna intäkter	18	31 599 236	35 070 269
		598 757 165	528 615 539

Kassa och bank

		845 910	675 547
Summa omsättningstillgångar		904 643 562	773 007 494

SUMMA TILLGÅNGAR

1 230 503 673 **949 293 051**

2023053003981

**Moderbolagets
Balansräkning**

Not
1

2022-12-31

2021-12-31

EGET KAPITAL OCH SKULDER

Eget kapital	30, 31		
<i>Bundet eget kapital</i>			
Aktiekapital		3 000 000	3 000 000
Reservfond		600 000	600 000
		3 600 000	3 600 000
<i>Fritt eget kapital</i>			
Balanserat resultat		348 223 041	216 152 404
Årets resultat		213 810 251	152 070 637
		562 033 291	368 223 041
Summa eget kapital		565 633 291	371 823 041
Obeskattade reserver	32	214 107 000	124 167 000
Avsättningar			
Uppskjuten skatteskuld		350 000	0
Kortfristiga skulder			
Checkräkningskredit	22	157 362 396	175 245 059
Leverantörsskulder		46 400 820	67 539 735
Skulder till koncernföretag		18 662 637	19 346 163
Aktuella skatteskulder		69 614 856	26 209 686
Övriga skulder		25 623 126	24 800 663
Upplupna kostnader och förutbetalda intäkter	23	132 749 546	140 161 704
Summa kortfristiga skulder		450 413 381	453 303 011
SUMMA EGET KAPITAL OCH SKULDER		1 230 503 673	949 293 051

**Moderbolagets
Kassaflödesanalys**

Not
1

2022-01-01
-2022-12-31

2021-01-01
-2021-12-31

Den löpande verksamheten

Resultat efter finansiella poster		358 057 213	251 681 713
Justeringar för poster som inte ingår i kassaflödet	24	17 937 533	17 080 321
Betald skatt		-11 276 691	-8 873 431
Kassaflöde från den löpande verksamheten före förändring av rörelsekapital		364 718 055	259 888 603

Kassaflöde från förändring av rörelsekapitalet

Förändring av varulager och pågående arbete		-61 324 078	-52 889 076
Förändring av kundfordringar		24 850 074	-47 749 759
Förändring av kortfristiga fordringar		-120 172 013	-55 881 472
Förändring av leverantörsskulder		-21 138 915	-16 031 334
Förändring av kortfristiga skulder		-33 482 908	39 770 722
Kassaflöde från den löpande verksamheten		153 450 215	127 107 684

Investeringsverksamheten

Investeringar i materiella anläggningstillgångar		-115 728 455	-39 146 328
Försäljning av materiella anläggningstillgångar		1 306 550	553 000
Investeringar i finansiella anläggningstillgångar		-975 284	-4 291 625
Kassaflöde från investeringsverksamheten		-115 397 189	-42 884 953

Finansieringsverksamheten

Utbetald utdelning		-20 000 000	-25 000 000
Förändring av upplåning inom checkräkningskrediten		-17 882 663	-62 885 407
Kassaflöde från finansieringsverksamheten		-37 882 663	-87 885 407

Årets kassaflöde 170 363 -3 662 676

Likvida medel vid årets början

Likvida medel vid årets början		675 547	4 338 223
Likvida medel vid årets utgång		845 910	675 547

Noter

Not 1 Redovisnings- och värderingsprinciper

Bolagets årsredovisning har upprättats i enlighet med ÅRL (Årsredovisningslagen) och Bokföringsnämndens allmänna råd BFNAR 2012:1 *Årsredovisning- och koncernredovisning* (K3). Redovisningsprinciperna är oförändrade i jämförelse med föregående år.

Stenvalls Trä AB upprättar koncernredovisning. Företag där Stenvalls Trä AB innehar majoriteten av rösterna på bolagsstämman och företag där Stenvalls Trä AB genom avtal har ett bestämmande inflytande klassificeras som dotterföretag och konsolideras i koncernredovisningen se not 34. Uppgifter om koncernföretag finns i noten om finansiella anläggningstillgångar. Dotterföretagen inkluderas i koncernredovisningen från och med den dag då det bestämmande inflytandet överförs till koncernen. De exkluderas ur koncernredovisningen från och med den dag då det bestämmande inflytandet upphör.

Koncernens bokslut upprättas enligt förvärvsmetoden. Förvärvstidpunkten är den tidpunkt då det bestämmande inflytandet erhålls. Identifierbara tillgångar och skulder värderas inledningsvis till verkliga värden vid förvärvstidpunkten. Minoritetens andel av de förvärvade nettotillgångarna värderas till verkligt värde. Goodwill utgörs av mellanskillnaden mellan de förvärvade identifierbara nettotillgångarna vid förvärvstillfället och anskaffningsvärdet inklusive värdet av minoritetsintresset och värderas initialt till anskaffningsvärdet.

Mellanhavanden mellan koncernföretag elimineras i sin helhet.

Dotterföretag i andra länder upprättar sin årsredovisning i utländsk valuta. Vid konsolideringen omräknas posterna i dessa företags balans- och resultaträkningar till balansdagskurs respektive genomsnittskurs för den dag respektive affärshändelse ägde rum. De valutakursdifferenser som uppkommer redovisas i ackumulerade valutakursdifferenser i koncernens eget kapital.

Utländska valutor

Monetära tillgångs- och skuldposter i utländsk valuta värderas till balansdagens avistakurs. Transaktioner i utländsk valuta omräknas enligt transaktionsdagens avistakurs. Valutatransaktioner avseende framtida kassaflöden i utländsk valuta påverkar resultatet i takt med att de säkrade fordringarna och skulderna redovisas i balansräkningen.

Valutakursvinster och förluster som hänför sig till lån redovisas i resultaträkningen som Räntekostnader. Valutakursvinster och förluster som hänför sig till likvida medel redovisas i resultaträkningen som Övriga ränteintäkter. Andra valutakursvinster och förluster redovisas som Övriga rörelseintäkter respektive Övriga rörelsekostnader i resultaträkningen.

Intäkter

Varor

Försäljning av varor redovisas när väsentliga risker och fördelar övergår från säljare till köpare i enlighet med försäljningsvillkoren. Försäljningen redovisas efter avdrag för moms och rabatter samt retur.

Tjänsteuppdrag

För tjänsteuppdrag på löpande räkning redovisas inkomsten som är hänförlig till ett utfört tjänsteuppdrag som intäkt i takt med att arbete utförs och material levereras eller förbrukas.

Hysesintäkter

Hysesintäkter för förvaltningsfastigheter samt personaluthyrning redovisas linjärt i enlighet med villkoren som anges i gällande hyresavtal.

Andra typer av intäkter

Ränteintäkter redovisas i enlighet med effektivräntemetoden.

Utdelning redovisas när rätten att erhålla utdelningen är säkerställd.

Leasingavtal

Samtliga leasingavtal där företaget är leasetagare redovisas som operationell leasing (hyresavtal), oavsett om avtalen är finansiella eller operationella. Betalningar, inklusive en första förhöjd hyra, enligt dessa avtal redovisas som kostnad linjärt över leasingperioden.

Kortfristiga ersättningar

Kortfristiga ersättningar i bolaget utgörs av lön, sociala avgifter, betald semester, betald sjukfrånvaro, sjukvård och bonus. Kortfristiga ersättningar redovisas som en kostnad och en skuld då det finns en legal eller informell förpliktelse att betala ut en ersättning.

Ersättningar efter avslutad anställning

I företaget förekommer avgiftsbestämda pensionsplaner.

I avgiftsbestämda planer betalar företaget fastställda avgifter till ett annat företag och har inte någon legal eller informell förpliktelse att betala något ytterligare även om det andra företaget inte kan uppfylla sitt åtagande. Bolagets resultat belastas för kostnader i takt med att de anställdas pensionsberättigande tjänster utförts.

Ersättningar vid uppsägning

Ersättningar vid uppsägning utgår då företaget beslutar att avsluta en anställning före den normala tidpunkten för anställningens upphörande eller då en anställd accepterar ett erbjudande om frivillig avgång i utbyte mot sådan ersättning. Om ersättningen inte ger företaget någon framtida ekonomisk fördel redovisas en skuld och en kostnad när företaget har en legal eller informell förpliktelse att lämna sådan ersättning. Ersättningen värderas till den bästa uppskattningen av den ersättning som skulle krävas för att reglera förpliktelsen på balansdagen.

Låneutgifter

Inga låneutgifter aktiveras vid utveckling av anläggningstillgångar.

Bokslutsdispositioner

Koncernbidrag och förändringar av obeskattade reserver redovisas som bokslutsdispositioner i resultaträkningen hos moderbolaget.

Inkomstskatter

Aktuella skatter värderas utifrån den skattesats och skatteregler som gäller på balansdagen. Uppskjutna skatter värderas utifrån den skattesats och skatteregler som är beslutade före balansdagen.

Uppskjuten skattefordran avseende underskottsavdrag eller andra framtida skattemässiga avdrag redovisas i den utsträckning det är sannolikt att avdraget kan avräknas mot överskott vid framtida beskattning.

Den uppskjutna skatteskuld som är hänförlig till obeskattade reserver särredovisas inte. Obeskattade reserver redovisas med bruttobelopp i balansräkningen.

Fordringar och skulder netto redovisas endast när det finns en legal rätt till kvittning.

Aktuell skatt, liksom förändring i uppskjuten skatt, redovisas i resultaträkningen om inte skatten är hänförlig till en händelse eller transaktion som redovisas direkt i eget kapital. I sådana fall redovisas även skatteeffekten i eget kapital.

Immateriella anläggningstillgångar

Utvecklingskostnader som balanserats redovisas till anskaffningsvärdet med avdrag för ackumulerad värdeminskning och eventuella nedskrivningar. Tillgångarna skrivs av linjärt över tillgångarnas nyttjandeperiod, 3- 5 år. Avskrivningarna ingår i resultaträkningens post kostnad för sålda varor.

Utgifter avseende utvecklingsprojekt redovisas som immateriell tillgång då det är tekniskt och ekonomiskt möjligt att färdigställa tillgången, avsikt och förutsättning finns att sälja eller använda tillgången, det är sannolikt att tillgången kommer att ge framtida ekonomiska fördelar och utgifterna kan beräknas. De utgifter som inte uppfyller kriterierna ovan kostnadsföres när de uppstår.

Goodwill redovisas till anskaffningsvärdet med avdrag för ackumulerad värdeminskning och eventuella nedskrivningar. Tillgångarna skrivs av linjärt över tillgångarnas nyttjandeperiod, 5 år.

Materiella anläggningstillgångar

Materiella anläggningstillgångar redovisas till anskaffningsvärde minskat med avskrivningar. I anskaffningsvärdet ingår utgifter som direkt kan hänföras till förvärvet av tillgången.

När en komponent i en anläggningstillgång byts ut, utrangeras eventuell kvarvarande del av den gamla komponenten och den nya komponentens anskaffningsvärde aktiveras.

Tillkommande utgifter som avser tillgångar som inte delas upp i komponenter läggs till anskaffningsvärdet till den del tillgångens prestanda ökar i förhållande till tillgångens värde vid anskaffningstidpunkten.

Utgifter för löpande reparation och underhåll redovisas som kostnader.

I samband med fastighetsförvärv bedöms om fastigheten väntas ge upphov till framtida kostnader för rivning och återställande av platsen. I sådana fall görs en avsättning och anskaffningsvärdet ökas med samma belopp.

Realisationsvinst respektive realisationsförlust vid avyttring av en anläggningstillgång redovisas som Övrig rörelseintäkt respektive Övrig rörelsekostnad.

Materiella anläggningstillgångar skrivs av systematiskt över tillgångens bedömda nyttjandeperiod. När tillgångarnas avskrivningsbara belopp fastställs, beaktas i förekommande fall tillgångens restvärde. Avskrivningarna ingår i resultaträkningens poster Kostnad för sålda varor, Försäljningskostnader och Administrationskostnader. Koncernens mark har obegränsad nyttjandeperiod och skrivs inte av. Linjär avskrivningsmetod används för övriga typer av materiella tillgångar.

Följande avskrivningstider tillämpas:

Byggnader och markanläggningar, 20-50 år

Maskiner och andra tekniska anläggningar, 10-20 år

Helikoptrar, 20 år

Inventarier, verktyg och installationer, 3-10 år

Nedskrivningar av icke-finansiella tillgångar

När det finns en indikation på att en tillgångs värde minskat, görs en prövning av nedskrivningsbehov. Har tillgången ett återvinningsvärde som är lägre än det redovisade värdet, skrivs den ner till återvinningsvärdet. Vid bedömning av nedskrivningsbehov grupperas tillgångarna på de lägsta nivåer där det finns separata identifierbara kassaflöden (kassagenererande enheter). För tillgångar som tidigare skrivits ner görs per varje balansdag en prövning av om återföring bör göras.

I resultaträkningen redovisas nedskrivningar och återföringar av nedskrivningar i den funktion där tillgången nyttjas.

Aktier och andelar i dotterföretag och intresseföretag

Aktier och andelar i dotterföretag redovisas till anskaffningsvärde efter avdrag för eventuella nedskrivningar. I anskaffningsvärdet ingår köpeskillingen som erlagts för aktierna samt förvärvskostnader. Utdelning från dotterföretag redovisas som intäkt.

Finansiella instrument

Finansiella instrument redovisas i enlighet med reglerna i K3 kapitel 11, vilket innebär att finansiella instrument värderas utifrån anskaffningsvärde

Finansiella instrument som redovisas i balansräkningen inkluderar värdepapper, kundfordringar och övriga fordringar, leverantörsskulder, och fordringar och skulder på koncernföretag. Instrumenten redovisas i balansräkningen när företaget blir part i instrumentets avtalsmässiga villkor.

Finansiella tillgångar tas bort från balansräkningen när rätten att erhålla kassaflöden från instrumentet har löpt ut eller överförs och koncernen har överfört i stort sett alla risker och förmåner som är förknippade med äganderätten.

Finansiella skulder tas bort från balansräkningen när förpliktelsena har reglerats eller på annat sätt upphört.

Kundfordringar och övriga fordringar

Fordringar redovisas som omsättningstillgångar med undantag för poster med förfallodag mer än 12 månader efter balansdagen, vilka klassificeras som anläggningstillgångar. Fordringar tas upp till det belopp som förväntas bli inbetalt efter avdrag för individuellt bedömda osäkra fordringar. Fordringar som är räntefria eller som löper med ränta som avviker från marknadsräntan och har en löptid överstigande 12 månader, redovisas till ett diskonterat nuvärde och tidsvärdeförändringen redovisas som ränteintäkt i resultaträkningen.

Skulder till koncernföretag och leverantörsskulder

Skulder till koncernföretag och leverantörsskulder redovisas initialt till anskaffningsvärde efter avdrag för transaktionskostnader. Skiljer sig det redovisade beloppet från det belopp som ska återbetalas vid förfallotidpunkten periodiseras mellanskillnaden som räntekostnad över lånets löptid med hjälp av instrumentets effektivränta. Härigenom överensstämmer vid förfallotidpunkten det redovisade beloppet och det belopp som ska återbetalas.

Kvittning av finansiell fordran och finansiell skuld

En finansiell tillgång och en finansiell skuld kvittas och redovisas med ett nettobelopp i balansräkningen endast då legal kvittningsrätt föreligger samt då en reglering med ett nettobelopp avses ske eller då en samtida avyttring av tillgången och reglering av skulden avses ske.

Varulager

Varulagret värderas, med tillämpning av först-in först-ut principen, till det lägsta av anskaffningsvärdet och det verkliga värdet på balansdagen.

Anskaffningsvärdet för egentillverkade varor har beräknats till varornas tillverkningskostnader inklusive skälig andel av indirekta kostnader. Anskaffningsvärdet för inköpta varor har beräknats till varans inköpspris inklusive hemtagningskostnader.

Verkligt värde baseras på förväntat försäljningspris minskat med förväntade försäljningskostnader. Vid värdering av förväntat försäljningspris beaktas även förekomst av eventuell trögrörlighet och övertalighet i lager.

Kassaflödesanalys

Kassaflödesanalysen upprättas enligt indirekt metod. Det redovisade kassaflödet omfattar endast transaktioner som medfört in- eller utbetalningar.

Nyckeltalsdefinitioner

Soliditet

Eget kapital och obeskattade reserver (med avdrag för uppskjuten skatt) i förhållande till balansomslutningen.

Kassalikviditet

Likvida omsättningstillgångar, med beaktande av outnyttjad checkräkningskredit, i förhållande till kortfristiga skulder.

Avkastning på eget kapital

Resultat efter finansiella poster i förhållande till genomsnittet av eget kapital och obeskattade reserver (med avdrag för uppskjuten skatt) vid ingången respektive utgången av respektive år.

Avkastning på sysselsatt kapital

Rörelseresultat plus ränteintäkter i förhållande till genomsnittet av sysselsatt kapital vid ingången respektive utgången av respektive år. (Sysselsatt kapital: balansomslutning reducerad med icke räntebärande skulder).

Vinstmarginal

Rörelseresultat plus finansiella intäkter i förhållande till omsättningen

Räntetäckningsgrad (ggr)

Rörelseresultat plus finansiella intäkter dividerat med finansiella kostnader (ggr)

**Not 2 Nettoomsättningens fördelning
Koncernen**

	2022	2021
Nettoomsättningen per rörelsegren		
Sågverksverksamhet	1 671 990 272	1 421 173 519
Flygverksamhet	76 303 391	91 988 931
Byggvaruhandel	571 788 244	476 662 290
Skogsförvaltning	322 777	581 032
Fastighetsförvaltning	5 747 501	1 084 692
IT tjänster och varor	55 006 947	55 377 295
	2 381 159 132	2 046 867 759

Nettoomsättningen per geografisk marknad

Sverige	1 439 162 583	1 309 457 282
Övriga Norden	204 433 279	158 249 364
Övriga Världen	737 563 270	579 161 113
	2 381 159 132	2 046 867 759

Moderbolaget

	2022	2021
Nettoomsättningen per rörelsegren		
Sågverksverksamhet	1 767 912 631	1 506 842 620
	1 767 912 631	1 506 842 620

Nettoomsättningen per geografisk marknad

Sverige	850 513 565	798 597 554
Övriga Norden	179 883 796	130 039 967
Övriga Världen	737 515 270	578 205 099
	1 767 912 631	1 506 842 620

**Not 3 Övriga rörelseintäkter
Koncernen**

	2022	2021
Hysesintäkter	2 176 120	2 726 897
Godstransportstöd	13 029 367	11 899 866
Försäkringsersättningar	0	3 314 260
Valutakursvinster	7 774 413	7 531 963
Vinst vid avyttring maskiner och inventarier	722 586	2 264 302
Övriga poster	1 311 172	2 875 473
	25 013 658	30 612 761

Moderbolaget

	2022	2021
Hysesintäkter	1 561 000	1 654 368
Godstransportstöd	13 029 367	11 899 866
Försäkringsersättningar	0	2 048 492
Valutakursvinster	7 744 495	7 516 886
Vinst vid avyttring maskiner och inventarier	501 918	400 000
Övriga poster	769 845	3 203 575
	23 606 625	26 723 187

2023053003990

**Not 4 Leasingavtal
Koncernen**

Årets leasingkostnader avseende leasingavtal, uppgår till 20 232 129 kr (19 962 277).

Ingångna leasingavtal omfattar till all väsentlighet kostnad för lokalhyror samt hyror av produktionsutrustning.

Framtida leasingavgifter, för icke uppsägningsbara leasingavtal, förfaller till betalning enligt följande:

	2022	2021
Inom ett år	22 682 206	20 232 129
Senare än ett år men inom fem år	17 045 283	28 062 237
	39 727 489	48 294 366

Moderbolaget

Årets leasingkostnader avseende leasingavtal, uppgår till 85 661 434 kr (52 568 471).

Ingångna leasingavtal omfattar till all väsentlighet kostnad för lokalhyror samt hyror av produktionsutrustning.

Framtida leasingavgifter, för icke uppsägningsbara leasingavtal, förfaller till betalning enligt följande:

	2022	2021
Inom ett år	85 736 178	85 661 434
Senare än ett år men inom fem år	407 042	503 658
	86 143 220	86 165 092

**Not 5 Arvode till revisorer
Koncernen**

	2022	2021
PWC		
Revisionsuppdrag	894 130	723 919
Revisionsverksamhet utöver revisionsuppdraget	252 900	104 500
Skatterådgivning	76 300	144 600
Övriga uppdrag	218 930	90 300
	1 442 260	1 063 319

Moderbolaget

	2022	2021
PWC		
Revisionsuppdrag	237 600	227 600
Revisionsverksamhet utöver revisionsuppdraget	215 900	93 100
Skatterådgivning	26 900	94 800
Övriga tjänster	0	12 300
	480 400	427 800

2023053003992

**Not 6 Anställda och personalkostnader
Koncernen**

	2022	2021
Medelantalet anställda		
Kvinnor, inkl inhyrd personal	111	94
Män, inkl inhyrd personal	347	338
	458	432
Löner och andra ersättningar		
Styrelse och verkställande direktör	10 326 848	12 053 385
Övriga anställda	204 635 675	186 159 169
	214 962 523	198 212 554
Sociala kostnader		
Pensionskostnader för styrelse och verkställande direktör	2 500 329	2 274 441
Pensionskostnader för övriga anställda	12 764 758	11 992 684
Övriga sociala avgifter enligt lag och avtal	72 637 975	64 386 128
	87 903 062	78 653 253
Inhyrd personal	5 324 388	7 412 779
Totala löner, ersättningar, sociala kostnader och pensionskostnader	308 189 973	284 278 586

Moderbolaget

	2022	2021
Medelantalet anställda		
Kvinnor, inkl inhyrd personal	57	54
Män, inkl inhyrd personal	211	213
	268	267
Löner och andra ersättningar		
Styrelse och verkställande direktör	2 621 783	2 635 586
Övriga anställda	125 570 340	117 491 008
	128 192 123	120 126 594

Sociala kostnader		
Pensionskostnader för styrelse och verkställande direktör	1 299 084	1 273 937
Pensionskostnader för övriga anställda	7 046 974	6 786 419
Övriga sociala avgifter enligt lag och avtal	43 591 598	38 904 943
	51 937 656	46 965 299

Inhyrd personal	1 467 443	2 625 264
Totala löner, ersättningar, sociala kostnader och pensionskostnader	181 597 222	169 717 157

Könsfördelning bland ledande befattningshavare		
Andel kvinnor i styrelsen	25 %	25 %
Andel män i styrelsen	75 %	75 %

**Not 7 Avskrivningar
Koncernen**

	2022	2021
Totala avskrivningar		
Totala avskrivningar	75 021 557	70 816 611
	75 021 557	70 816 611
Fördelat på funktion		
Försäljningskostnader	7 751 907	7 159 365
Administrationskostnader	3 510 778	3 307 097
Kostnad sålda tjänster och varor	63 758 872	60 350 149
	75 021 557	70 816 611

Moderbolaget

	2022	2021
Totala avskrivningar		
Totala avskrivningar	18 439 451	17 480 321
	18 439 451	17 480 321
Fördelade på funktion		
Kostnad sålda varor	14 730 790	13 961 835
Försäljningskostnader	3 050 607	2 881 147
Administrationskostnader	658 054	637 339
	18 439 451	17 480 321

2023053003995

**Not 8 Resultat från övriga värdepapper och fordringar som är anläggningstillgångar
Koncernen**

	2022	2021
Erhållna utdelningar	1 026 832	361 120
	1 026 832	361 120

Moderbolaget

	2022	2021
Erhållna utdelningar	481 762	200 320
	481 762	200 320

**Not 9 Aktuell och uppskjuten skatt
Koncernen**

	2022	2021
Skatt på årets resultat		
Aktuell skatt	-65 152 446	-49 272 790
Aktuell skatt hänförlig till tidigare år	-56 927	0
Uppskjuten skatt	-19 563 159	-13 259 352
Totalt redovisad skatt	-84 772 532	-62 532 142

Avstämning av effektiv skatt

	2022	2021
	Belopp	Belopp
Redovisat resultat före skatt	412 789 395	309 139 374
Skatt enligt gällande skattesats	-85 034 615	-63 682 711
Skatteeffekt av ej avdragsgilla kostnader	-2 307 164	-294 935
Skatteeffekt av ej skattepliktiga intäkter	876 535	82 699
Skatteeffekt av temporära skillnader i fastigheter	-453 197	1 252 389
Skatteeffekt av övriga temporära skillnader	0	-55 526
Schablonskatt på periodiseringsfonder	-229 307	-93 565
Skatteintäkt/kostnad pga ändrad skattesats	0	101 395
Justering avseende tidigare år	-56 927	0
Övriga skattemässiga justeringar	0	1 969
Skattereduktion för inventarieköp	2 432 143	156 143
Redovisad effektiv skatt	-84 772 532	-62 532 142

Moderbolaget

	2022	2021
Skatt på årets resultat		
Aktuell skatt	-54 681 861	-38 284 804
Uppskjuten skatt	374 899	723 728
Totalt redovisad skatt	-54 306 962	-37 561 076

Avstämning av effektiv skatt

	2022		2021	
	Procent	Belopp	Procent	Belopp
Redovisat resultat före skatt		268 117 213		189 631 713
Skatt enligt gällande skattesats	20,60	-55 232 146	20,60	-39 064 133
Skatteeffekt av ej avdragsgilla kostnader		-205 603		-110 753
Skatteeffekt av ej skattepliktiga intäkter		724 862		842 058
Skatteeffekt av temporära skillnader i fastigheter		0		821 364
Schablonskatt på periodiseringsfonder		-106 180		-42 423
Övriga skattemässiga justeringar		264 204		-7 189
Skattereduktion för inventarietköp		247 901		0
Redovisad effektiv skatt	20,25	-54 306 962	19,81	-37 561 076

**Not 10 Goodwill
Koncernen**

	2022-12-31	2021-12-31
Ingående anskaffningsvärden	7 130 000	7 130 000
Utgående ackumulerade anskaffningsvärden	7 130 000	7 130 000
Ingående avskrivningar	-5 768 333	-5 388 333
Årets avskrivningar	-380 000	-380 000
Utgående ackumulerade avskrivningar	-6 148 333	-5 768 333
Utgående redovisat värde	981 667	1 361 667

Avskrivningar fördelade per funktion

Kostnad sålda varor	57 000	57 000
Försäljningskostnader	228 000	228 000
Administrationskostnader	95 000	95 000
Summa avskrivningar	380 000	380 000

2023053003997

**Not 11 Byggnader och mark
Koncernen**

	2022-12-31	2021-12-31
Ingående anskaffningsvärden	296 854 205	270 072 621
Inköp	81 135 567	26 853 246
Investeringsbidrag	0	-71 662
Utgående ackumulerade anskaffningsvärden	377 989 772	296 854 205
Ingående avskrivningar	-118 839 446	-109 229 379
Årets avskrivningar	-11 243 050	-9 661 274
Avskrivning på investeringsbidrag	90 680	51 207
Utgående ackumulerade avskrivningar	-129 991 816	-118 839 446
Ingående nedskrivningar	-2 872 959	-2 872 959
Utgående ackumulerade nedskrivningar	-2 872 959	-2 872 959
Utgående redovisat värde	245 124 997	175 141 800
Avskrivningar fördelade per funktion		
Försäljningskostnader	796 746	677 873
Administrationskostnader	429 769	336 126
Kostnad sålda tjänster och varor	9 925 855	8 596 068
Summa avskrivningar	11 152 370	9 610 067

Moderbolaget

	2022-12-31	2021-12-31
Ingående anskaffningsvärden	114 254 473	113 035 984
Inköp	0	1 218 489
Utgående ackumulerade anskaffningsvärden	114 254 473	114 254 473
Ingående avskrivningar	-74 885 420	-71 929 592
Årets avskrivningar	-2 751 059	-2 955 828
Utgående ackumulerade avskrivningar	-77 636 479	-74 885 420
Utgående redovisat värde	36 617 994	39 369 053

2023053003998

Avskrivningar fördelade per funktion

Kostnad sålda varor	2 200 847	2 364 662
Försäljningskostnader	412 659	443 374
Administrationskostnader	137 553	147 792
Summa avskrivningar	2 751 059	2 955 828

**Not 12 Skogsfastigheter
Koncernen**

	2022-12-31	2021-12-31
Ingående anskaffningsvärden	226 992 025	210 581 556
Inköp	38 230 627	17 415 969
Försäljningar/utrangeringar	-4 008 750	-1 005 500
Utgående ackumulerade anskaffningsvärden	261 213 902	226 992 025
Utgående redovisat värde	261 213 902	226 992 025

Moderbolaget

	2022-12-31	2021-12-31
Ingående anskaffningsvärden	40 599 841	24 988 721
Inköp	38 101 445	15 764 120
Försäljningar/utrangeringar	-93 750	-153 000
Utgående ackumulerade anskaffningsvärden	78 607 536	40 599 841
Utgående redovisat värde	78 607 536	40 599 841

2023053003999

**Not 13 Nyanläggning på annans fastighet
Koncernen**

	2022-12-31	2021-12-31
Ingående anskaffningsvärden	18 210 120	17 268 537
Inköp	334 861	941 583
Utgående ackumulerade anskaffningsvärden	18 544 981	18 210 120
Ingående avskrivningar	-11 745 093	-9 981 574
Årets avskrivningar	-1 850 875	-1 763 519
Utgående ackumulerade avskrivningar	-13 595 968	-11 745 093
Utgående redovisat värde	4 949 013	6 465 027
Avskrivningar fördelade per funktion		
Kostnad sålda varor	295 501	282 397
Försäljningskostnader	1 099 154	1 046 740
Administrationskostnader	456 220	434 382
Summa avskrivningar	1 850 875	1 763 519

**Not 14 Maskiner och andra tekniska anläggningar
Koncernen**

	2022-12-31	2021-12-31
Ingående anskaffningsvärden	729 718 766	721 753 896
Inköp	41 313 752	10 801 393
Försäljningar/utrangeringar	-2 014 100	-2 836 523
Utgående ackumulerade anskaffningsvärden	769 018 418	729 718 766
Ingående avskrivningar	-540 416 403	-496 518 804
Försäljningar/utrangeringar	1 561 611	1 816 166
Årets avskrivningar	-47 943 551	-46 830 591
Avskrivning investeringsbidrag	1 116 826	1 116 826
Utgående ackumulerade avskrivningar	-585 681 517	-540 416 403
Ingående nedskrivningar	-3 000 000	-3 000 000
Utgående ackumulerade nedskrivningar	-3 000 000	-3 000 000
Utgående redovisat värde	180 336 901	186 302 363

2023053004000

Avskrivningar fördelade per funktion

Försäljningskostnader	2 728 328	2 530 155
Administrationskostnader	1 528 466	1 478 519
Kostnad sålda tjänster och varor	42 569 931	41 705 091
Summa avskrivningar	46 826 725	45 713 765

Moderbolaget

	2022-12-31	2021-12-31
Ingående anskaffningsvärden	403 530 710	399 151 928
Inköp	32 243 858	5 678 782
Försäljningar/utrangeringar	-2 014 100	-1 300 000
Utgående ackumulerade anskaffningsvärden	433 760 468	403 530 710
Ingående avskrivningar	-360 693 338	-347 917 286
Försäljningar/utrangeringar	1 561 611	1 300 000
Årets avskrivningar	-15 272 983	-14 076 052
Utgående ackumulerade avskrivningar	-374 404 710	-360 693 338
Utgående redovisat värde	59 355 758	42 837 372

Avskrivningar fördelade per funktion

Kostnad sålda varor	12 218 386	11 260 842
Försäljningskostnader	2 596 407	2 392 929
Administrationskostnader	458 190	422 281
Summa avskrivningar	15 272 983	14 076 052

2023053004001

**Not 15 Inventarier, verktyg och installationer
Koncernen**

	2022-12-31	2021-12-31
Ingående anskaffningsvärden	252 300 460	200 953 355
Inköp	10 233 226	56 761 487
Försäljningar/utrangeringar	-1 926 370	-5 414 382
Utgående ackumulerade anskaffningsvärden	260 607 316	252 300 460
Ingående avskrivningar	-143 917 011	-132 207 855
Försäljningar/utrangeringar	1 510 597	1 640 105
Årets avskrivningar	-14 811 587	-13 349 261
Utgående ackumulerade avskrivningar	-157 218 001	-143 917 011
Ingående uppskrivningar	1 561 000	1 561 000
Utgående ackumulerade uppskrivningar	1 561 000	1 561 000
Utgående redovisat värde	104 950 315	109 944 449
Avskrivningar fördelade per funktion		
Försäljningskostnader	2 899 679	2 676 597
Administrationskostnader	1 001 323	963 070
Kostnad sålda tjänster och varor	10 910 585	9 709 593
Summa avskrivningar	14 811 587	13 349 260
Moderbolaget		
	2022-12-31	2021-12-31
Ingående anskaffningsvärden	11 336 765	10 736 016
Inköp	373 899	677 649
Försäljningar/utrangeringar	-376 834	-76 900
Utgående ackumulerade anskaffningsvärden	11 333 830	11 336 765
Ingående avskrivningar	-9 894 023	-9 522 482
Försäljningar/utrangeringar	118 440	76 900
Årets avskrivningar	-415 409	-448 441
Utgående ackumulerade avskrivningar	-10 190 992	-9 894 023
Utgående redovisat värde	1 142 838	1 442 742

Avskrivningar fördelade per funktion

Kostnad sålda varor	311 557	336 331
Försäljningskostnader	41 541	44 844
Administrationskostnader	62 311	67 266
Summa avskrivningar	415 409	448 441

Not 16 Pågående nyanläggningar och förskott avseende materiella anläggningar
Koncernen

	2022-12-31	2021-12-31
Ingående nedlagda utgifter	82 173 695	24 275 601
Under året nedlagda utgifter	120 277 105	75 089 243
Under året genomförda omfördelningar	-31 533 435	-17 191 149
Utgående ackumulerade anskaffningsvärden	170 917 365	82 173 695
Utgående redovisat värde	170 917 365	82 173 695

Moderbolaget

	2022-12-31	2021-12-31
Ingående nedlagda utgifter	17 021 604	1 214 316
Under året nedlagda utgifter	59 582 825	17 021 604
Under året genomförda omfördelningar	-14 573 572	-1 214 316
Utgående ackumulerade anskaffningsvärden	62 030 857	17 021 604
Utgående redovisat värde	62 030 857	17 021 604

2023053004005

**Not 17 Andra långfristiga värdepappersinnehav
Koncernen**

	2022-12-31	2021-12-31
Ingående anskaffningsvärden	4 742 862	1 036 583
Inköp	1 015 484	3 808 000
Försäljningar	-130 000	-101 721
Utgående ackumulerade anskaffningsvärden	5 628 346	4 742 862
Utgående redovisat värde	5 628 346	4 742 862

Moderbolaget

	2022-12-31	2021-12-31
Ingående anskaffningsvärden	4 587 862	799 862
Inköp	975 284	3 788 000
Utgående ackumulerade anskaffningsvärden	5 563 146	4 587 862
Utgående redovisat värde	5 563 146	4 587 862

**Not 18 Förutbetalda kostnader och upplupna intäkter
Koncernen**

	2022-12-31	2021-12-31
Upplupet godstransportstöd	4 250 000	4 250 000
Förutbetalda kostnader	16 470 584	17 592 021
Övriga poster	192 600	256 800
Upplupna försäljningsintäkter	36 257 444	46 796 846
	57 170 628	68 895 667

Moderbolaget

	2022-12-31	2021-12-31
Upplupet godstransportstöd	4 250 000	4 250 000
Upplupna intäkter	19 429 625	26 610 111
Förutbetalda kostnader	7 919 611	4 210 158
	31 599 236	35 070 269

**Not 19 Antal aktier och kvotvärde
Koncernen**

Namn	Antal aktier	Kvotvärde
Antal Aktier	30 000	100
	30 000	100

**Not 20 Ställda säkerheter
Koncernen**

	2022-12-31	2021-12-31
För skulder till kreditinstitut:		
Företagsinteckningar	349 725 000	344 625 000
Fastighetsinteckningar	136 211 000	134 811 000
Pantsatta kundfordringar	1 889 423	0
	487 825 423	479 436 000
För övriga långfristiga skulder:		
Inteckning i luftfartyg	40 150 000	40 150 000
	40 150 000	40 150 000

Moderbolaget

	2022-12-31	2021-12-31
För skulder till kreditinstitut:		
Företagsinteckningar	217 000 000	217 000 000
Fastighetsinteckningar	69 621 000	69 621 000
	286 621 000	286 621 000

**Not 21 Skulder till kreditinstitut
Koncernen**

	2022-12-31	2021-12-31
Kortfristig del av långfristig skuld		
Kortfristig del av långfristig skuld	37 625 000	55 069 089
	37 625 000	55 069 089
Förfaller senare än ett år men inom fem år efter balansdag		
Lån	79 250 000	100 625 000
	79 250 000	100 625 000
Förfaller senare än fem år efter balansdagen		
Lån	2 000 000	18 250 000
	2 000 000	18 250 000
Totala långfristiga skulder		
Lån	81 250 000	118 875 000
	81 250 000	118 875 000

2023053004005

**Not 22 Checkräkningskredit
Koncernen**

	2022-12-31	2021-12-31
Beviljat belopp på checkräkningskredit uppgår till	260 000 000	260 000 000

Moderbolaget

	2022-12-31	2021-12-31
Beviljat belopp på checkräkningskredit uppgår till	260 000 000	260 000 000

**Not 23 Upplupna kostnader och förutbetalda intäkter
Koncernen**

	2022-12-31	2021-12-31
Upplupna löne- och sociala kostnader	55 623 222	50 337 150
Skuld avverkningsrätter	45 616 401	42 271 887
Upplupna kostnader för varor och material	62 624 208	74 631 469
Övriga upplupna poster	814 646	480 059
	164 678 477	167 720 565

Moderbolaget

	2022-12-31	2021-12-31
Upplupna löne- och sociala kostnader	35 101 026	33 452 280
Upplupna kostnader	51 932 119	64 337 537
Skuld avverkningsrätter	45 616 401	42 271 887
Övriga poster	100 000	100 000
	132 749 546	140 161 704

**Not 24 Justering för poster som inte ingår i kassaflödet
Koncernen**

	2022-12-31	2021-12-31
Avskrivningar	85 990 970	70 816 613
Vinst vid avyttring av maskiner och inventarier	-722 586	-2 264 302
Förlust vid avyttring av maskiner och inventarier	0	2 341 936
Förändring av övrig avsättning	0	5 000 000
	85 268 384	75 894 247

Moderbolaget

	2022-12-31	2021-12-31
Avskrivningar	18 439 451	17 480 321
Vinst vid avyttring av maskiner och inventarier	-501 918	-400 000
	17 937 533	17 080 321

**Not 25 Inköp och försäljning mellan koncernföretag
Moderbolaget**

	2022	2021
Nettoomsättning	5,50 %	6,00 %
Övriga rörelseintäkter	6,00 %	8,00 %
Råvaror och förnödenheter	0,00 %	0,00 %
Övriga externa kostnader	21,00 %	26,00 %

**Not 26 Resultat från andelar i koncernföretag
Moderbolaget**

	2022	2021
Erhållna utdelningar	3 036 983	3 887 338
	3 036 983	3 887 338

**Not 27 Bokslutsdispositioner
Moderbolaget**

	2022	2021
Förändring av överavskrivningar	-1 140 000	-150 000
Avsättning periodiseringsfond	-88 800 000	-61 900 000
	-89 940 000	-62 050 000

2023053004007

**Not 28 Specifikation andelar i koncernföretag
Moderbolaget**

Namn	Kapital- andel	Rösträtts- andel	Antal andelar	Bokfört värde
Kallax Flyg AB med db i Norge	100%	100%	30 000	1 708 094
- Kallax Flyg AS	100%	100%	100	
XL Bygg Stenvalls AB med db:	100%	100%	10 000	55 000 000
- Burträsk Järn och Färg AB	100%	100%	5 000	
- A Järn & Bygg i Arvidsjaur AB	100%	100%	1 000	
- Aktiebolaget A Granns Järn & Bygg	100%	100%	1 000	
- Stenvalls Fastigheter i Arjeplog AB	100%	100%	250	
-Stenvalls Fastigheter i Kiruna AB	100%	100%	25 000	
Genesis IT AB	60,99%	60,99%	6 073 966	11 003 642
-S Fastigheter i Luleå AB	100%	100%	1 000	
Stenvalls Skogar AB	100%	100%	10 000	1 000 000
Klubbgården Fastighets AB med db:	100%	100%	1 000	5 147 900
- Sågedet Fastighetsbolag AB	100%	100%	2 000	
- Fastighetsförv Klubbgården Öster AB	100%	100%	500	
- Fastighetsförv Klubbgården Norr AB	100%	100%	500	
- Fastighetsförv Klubbgården Väster AB	100%	100%	500	
Sågenergi i Sikfors AB	100%	100%	1 000	503 265
				74 362 901

	Org.nr	Säte
Kallax Flyg AB med db i Norge	556466-9876	Luleå
- Kallax Flyg AS	913 719 174	Alta, Norge
XL Bygg Stenvalls AB med db:	556712-1248	Luleå
- Burträsk Järn och Färg AB	556652-0671	Luleå
- A Järn & Bygg i Arvidsjaur AB	556349-1819	Arjeplog
- Aktiebolaget A Granns Järn & Bygg	556089-8867	Arjeplog
- Stenvalls Fastigheter i Arjeplog AB	559391-8328	Arjeplog
-Stenvalls Fastigheter i Kiruna AB	559394-0496	Luleå
Genesis IT AB	556552-1670	Luleå
Stenvalls Skogar AB	556603-1786	Luleå
Klubbgården Fastighets AB med db:	556765-7514	Piteå

STENVALLS TRÄ AB
Org.nr 556138-5393

42 (44)

2023053004008

- Sågedet Fastighetsbolag AB	556811-9456	Piteå
- Fastighetsförv Klubbgården Öster AB	559092-5359	Piteå
- Fastighetsförv Klubbgården Norr AB	559092-5383	Piteå
- Fastighetsförv Klubbgården Väster AB	559092-5375	Piteå
Sågenergi i Sikfors AB	556296-8940	Piteå

2023053004009

**Not 29 Andelar i koncernföretag
Moderbolaget**

	2022-12-31	2021-12-31
Ingående anskaffningsvärden	22 972 901	22 469 636
Inköp	0	503 265
Aktieägartillskott	51 390 000	0
Utgående ackumulerade anskaffningsvärden	74 362 901	22 972 901
Utgående redovisat värde	74 362 901	22 972 901

**Not 30 Antal aktier och kvotvärde
Moderbolaget**

Namn	Antal aktier	Kvotvärde
Antal Aktier	30 000	100
	30 000	

**Not 31 Disposition av vinst eller förlust
Moderbolaget**

2022-12-31

Förslag till vinstdisposition

Styrelsen föreslår att till förfogande stående vinstmedel:

Balanserat resultat	348 223 041
årets resultat	213 810 251
	562 033 292

disponeras så att	
till aktieägare utdelas (666,67 kronor per aktie)	20 000 000
i ny räkning överföres	542 033 292
	562 033 292

2023053004010

**Not 32 Obeskattade reserver
Moderbolaget**

	2022-12-31	2021-12-31
Akkumulerade överavskrivningar	22 220 000	21 080 000
Periodiseringsfond	191 887 000	103 087 000
	214 107 000	124 167 000

**Not 33 Eventualförpliktelser
Moderbolaget**

	2022-12-31	2021-12-31
Borgensförbindelse till förmån för koncernföretag	118 875 000	173 725 000
	118 875 000	173 725 000

Piteå den dag som framgår av vår elektroniska underskrift

Anna Flink
Ordförande

Sven Stenvall

Joel Johansson
Arbetsstagarrepresentant

Folke Stenvall
Verkställande direktör

Vår revisionsberättelse har lämnats den dag som framgår av vår elektroniska underskrift

Öhrlings PricewaterhouseCoopers AB

Tomas Elander
Auktoriserad revisor

Fotokopians överensstämmelse
med originalet intygas:

.....
24

2023053004011



Document history

COMPLETED BY ALL:
12.05.2023 14:13

SENT BY OWNER:
Zandra Grönlund • 28.04.2023 09:39

DOCUMENT ID:
Hy-DLOXFQn

ENVELOPE ID:
SyPIOGtmh-Hy-DLOXFQn

DOCUMENT NAME:
Årsredovisning 2022 Stenvalls Trä.pdf
44 pages

Activity log

RECIPIENT	ACTION	TIME (LOCAL TIME)	METHOD	DETAIL
1. Anna Greta Flink anna@stenvalls.se	Signed	28.04.2023 09:52	eID	Swedish BankID (DOB: 1962/01/10)
	Authenticated	28.04.2023 09:51	High	Swedish BankID (SSN: 196201108922)
2. Sven Axel Stenvall sven@stenvalls.se	Signed	28.04.2023 16:07	eID	Swedish BankID (DOB: 1957/05/23)
	Authenticated	28.04.2023 16:06	High	Swedish BankID (SSN: 195705238995)
3. JOEL JOHANSSON joel.johansson@stenvalls.se	Signed	30.04.2023 11:52	eID	Swedish BankID (DOB: 1999/05/26)
	Authenticated	30.04.2023 11:51	High	Swedish BankID (SSN: 199905265915)
4. Erik Folke Stenvall folke@stenvalls.se	Signed	02.05.2023 07:55	eID	Swedish BankID (DOB: 1959/11/12)
	Authenticated	02.05.2023 07:28	High	Swedish BankID (SSN: 195911129038)
5. TOMAS ELANDER tomas.elander@pwc.com	Signed	12.05.2023 14:13	eID	Swedish BankID (DOB: 1966/01/29)
	Authenticated	12.05.2023 14:13	High	Swedish BankID (SSN: 196601296293)

* Action describes both the signing and authentication performed by each recipient. Authentication refers to the ID method used to access the document.

Custom events

No custom events related to this document

Verified ensures that the document has been signed according to the method stated above. Copies of signed documents are securely stored by Verified.

To review the signature validity, please open this PDF using Adobe Reader.



Revisionsberättelse

Till bolagsstämman i Stenvalls Trä Aktiebolag, org.nr 556138-5393

Rapport om årsredovisningen och koncernredovisningen

Uttalanden

Vi har utfört en revision av årsredovisningen och koncernredovisningen för Stenvalls Trä Aktiebolag för år 2022.

Enligt vår uppfattning har årsredovisningen och koncernredovisningen upprättats i enlighet med årsredovisningslagen och ger en i alla väsentliga avseenden rättvisande bild av moderbolagets och koncernens finansiella ställning per den 31 december 2022 och av dessas finansiella resultat och kassaflöde för året enligt årsredovisningslagen. Förvaltningsberättelsen är förenlig med årsredovisningens och koncernredovisningens övriga delar.

Vi tillstyrker därför att bolagsstämman fastställer resultaträkningen och balansräkningen för moderbolaget och koncernen.

Grund för uttalanden

Vi har utfört revisionen enligt International Standards on Auditing (ISA) och god revisions sed i Sverige. Vårt ansvar enligt dessa standarder beskrivs närmare i avsnittet Revisorns ansvar. Vi är oberoende i förhållande till moderbolaget och koncernen enligt god revisors sed i Sverige och har i övrigt fullgjort vårt yrkesetiska ansvar enligt dessa krav.

Vi anser att de revisionsbevis vi har inhämtat är tillräckliga och ändamålsenliga som grund för våra uttalanden.

Styrelsens och verkställande direktörens ansvar

Det är styrelsen och verkställande direktören som har ansvaret för att årsredovisningen och koncernredovisningen upprättas och att de ger en rättvisande bild enligt årsredovisningslagen. Styrelsen och verkställande direktören ansvarar även för den interna kontroll som de bedömer är nödvändig för att upprätta en årsredovisning och koncernredovisning som inte innehåller några väsentliga felaktigheter, vare sig dessa beror på oegentligheter eller misstag.

Vid upprättandet av årsredovisningen och koncernredovisningen ansvarar styrelsen och verkställande direktören för bedömningen av bolagets och koncernens förmåga att fortsätta verksamheten. De upplyser, när så är tillämpligt, om förhållanden som kan påverka förmågan att fortsätta verksamheten och att använda antagandet om fortsatt drift. Antagandet om fortsatt drift tillämpas dock inte om styrelsen och verkställande direktören avser att likvidera bolaget, upphöra med verksamheten eller inte har något realistiskt alternativ till att göra något av detta.

Revisorns ansvar

Våra mål är att uppnå en rimlig grad av säkerhet om huruvida årsredovisningen och koncernredovisningen som helhet inte innehåller några väsentliga felaktigheter, vare sig dessa beror på oegentligheter eller misstag, och att lämna en revisionsberättelse som innehåller våra uttalanden. Rimlig säkerhet är en hög grad av säkerhet, men är ingen garanti för att en revision som utförs enligt ISA och god revisions sed i Sverige alltid kommer att upptäcka en väsentlig felaktighet om en sådan finns. Felaktigheter kan uppstå på grund av oegentligheter eller misstag och anses vara väsentliga om de enskilt eller tillsammans rimligen kan förväntas påverka de ekonomiska beslut som användare fattar med grund i årsredovisningen och koncernredovisningen.

En ytterligare beskrivning av vårt ansvar för revisionen av årsredovisningen och koncernredovisningen finns på Revisorsinspektionens webbplats: www.revisorsinspektionen.se/revisornsansvar. Denna beskrivning är en del av revisionsberättelsen.

Rapport om andra krav enligt lagar och andra författningar

Uttalanden

Utöver vår revision av årsredovisningen och koncernredovisningen har vi även utfört en revision av styrelsens och verkställande direktörens förvaltning för Stenvalls Trä Aktiebolag för år 2022 samt av förslaget till dispositioner beträffande bolagets vinst eller förlust.

Vi tillstyrker att bolagsstämman disponerar vinsten enligt förslaget i förvaltningsberättelsen och beviljar styrelsens ledamöter och verkställande direktören ansvarsfrihet för räkenskapsåret.

Grund för uttalanden

Vi har utfört revisionen enligt god revisions sed i Sverige. Vårt ansvar enligt denna beskrivs närmare i avsnittet Revisorns ansvar. Vi är oberoende i förhållande till moderbolaget och koncernen enligt god revisors sed i Sverige och har i övrigt fullgjort vårt yrkesetiska ansvar enligt dessa krav.

Vi anser att de revisionsbevis vi har inhämtat är tillräckliga och ändamålsenliga som grund för våra uttalanden.

Styrelsens och verkställande direktörens ansvar

Det är styrelsen som har ansvaret för förslaget till dispositioner beträffande bolagets vinst eller förlust. Vid förslag till utdelning innefattar detta bland annat en bedömning av om utdelningen är försvarlig med hänsyn till de krav som bolagets och koncernens verksamhetsart, omfattning och risker ställer på storleken av moderbolagets och koncernens egna kapital, konsolideringsbehov, likviditet och ställning i övrigt.

Styrelsen ansvarar för bolagets organisation och förvaltningen av bolagets angelägenheter. Detta innefattar bland annat att fortlöpande bedöma bolagets och koncernens ekonomiska situation, och att tillse att bolagets organisation är utformad så att bokföringen, medelsförvaltningen och bolagets ekonomiska angelägenheter i övrigt kontrolleras på ett betryggande sätt. Den verkställande direktören ska sköta den löpande förvaltningen enligt styrelsens riktlinjer och anvisningar och bland annat vidta de åtgärder som är nödvändiga för att bolagets bokföring ska fullgöras i överensstämmelse med lag och för att medelsförvaltningen ska skötas på ett betryggande sätt.

Revisorns ansvar

Vårt mål beträffande revisionen av förvaltningen, och därmed vårt uttalande om ansvarsfrihet, är att inhämta revisionsbevis för att med en rimlig grad av säkerhet kunna bedöma om någon styrelseledamot eller verkställande direktören i något väsentligt avseende:

- företagit någon åtgärd eller gjort sig skyldig till någon försummelse som kan föranleda ersättningsskyldighet mot bolaget
- på något annat sätt handlat i strid med aktiebolagslagen, årsredovisningslagen eller bolagsordningen.

Vårt mål beträffande revisionen av förslaget till dispositioner av bolagets vinst eller förlust, och därmed vårt uttalande om delta, är att med rimlig grad av säkerhet bedöma om förslaget är förenligt med aktiebolagslagen.

Rimlig säkerhet är en hög grad av säkerhet, men ingen garanti för att en revision som utförs enligt god revisions sed i Sverige alltid kommer att upptäcka åtgärder eller försummelser som kan föranleda ersättningsskyldighet mot bolaget, eller att ett förslag till dispositioner av bolagets vinst eller förlust inte är förenligt med aktiebolagslagen.

En ytterligare beskrivning av vårt ansvar för revisionen av förvaltningen finns på Revisorsinspektionens webbplats: www.revisorsinspektionen.se/revisornsansvar. Denna beskrivning är en del av revisionsberättelsen.

Karlstad den dag som framgår av vår elektroniska signatur

Öhrlings PricewaterhouseCoopers AB

Tomas Elander
Auktoriserad revisor

Fotokopians överensstämmelse
med originalet intygas:

.....*ZE*.....

Deltagare

ÖHRLINGS PRICEWATERHOUSECOOPERS AB 556029-6740 Sverige

Signerat med Svenskt BankID

2023-05-12 12:17:24 UTC

Namn returnerat från Svenskt BankID: TOMAS ELANDER

Datum

Tomas Elander
Auktoriserad revisor

Leveranskanal: E-post

2023053004014