

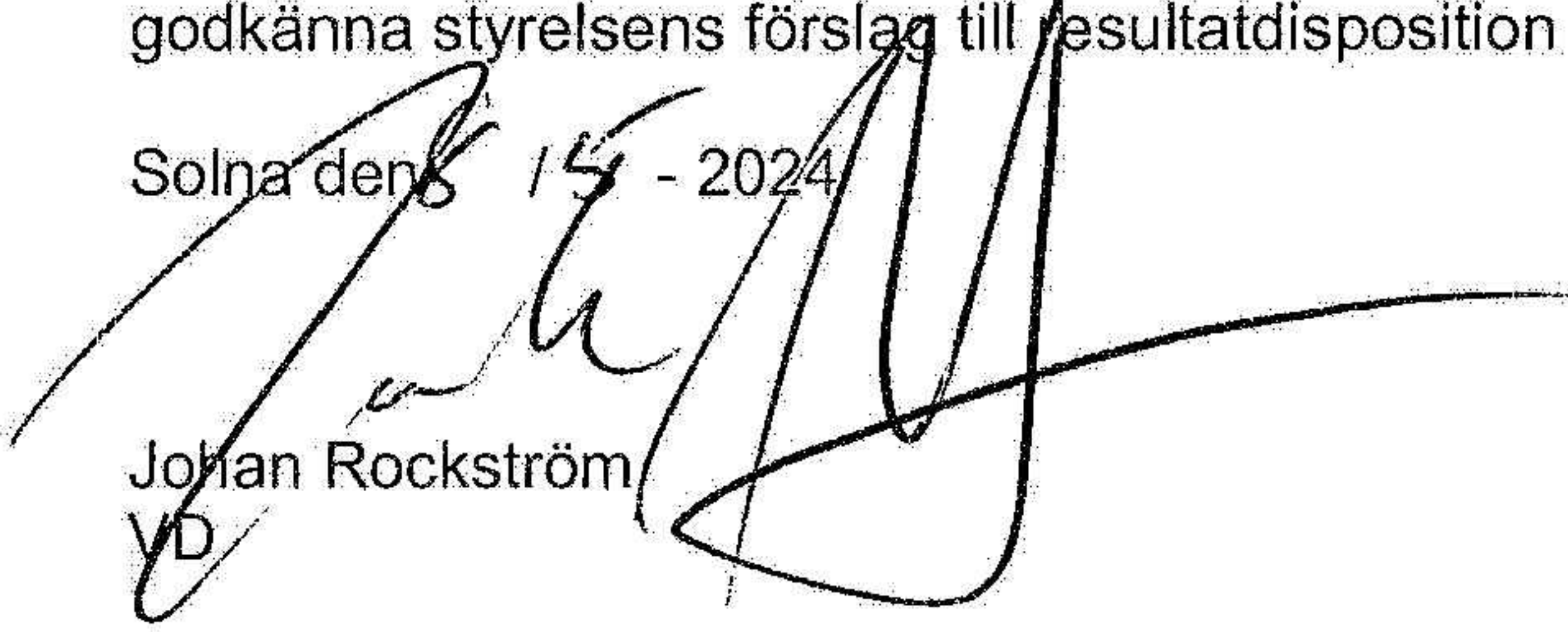
2024051616360


## Fastställelseintyg

Undertecknad VD i Exalt AB (publ) intygar härmed dels att denna kopia av årsredovisningen överensstämmer med originalet, dels att resultat- och balansräkningen samt koncernresultat- och koncernbalansräkningen fastställts på ordinarie årsstämma 2024-05-08. Stämman beslöt också att godkänna styrelsens förslag till resultatdisposition i moderföretaget

Solna den 15 - 2024

Johan Rockström  
VD





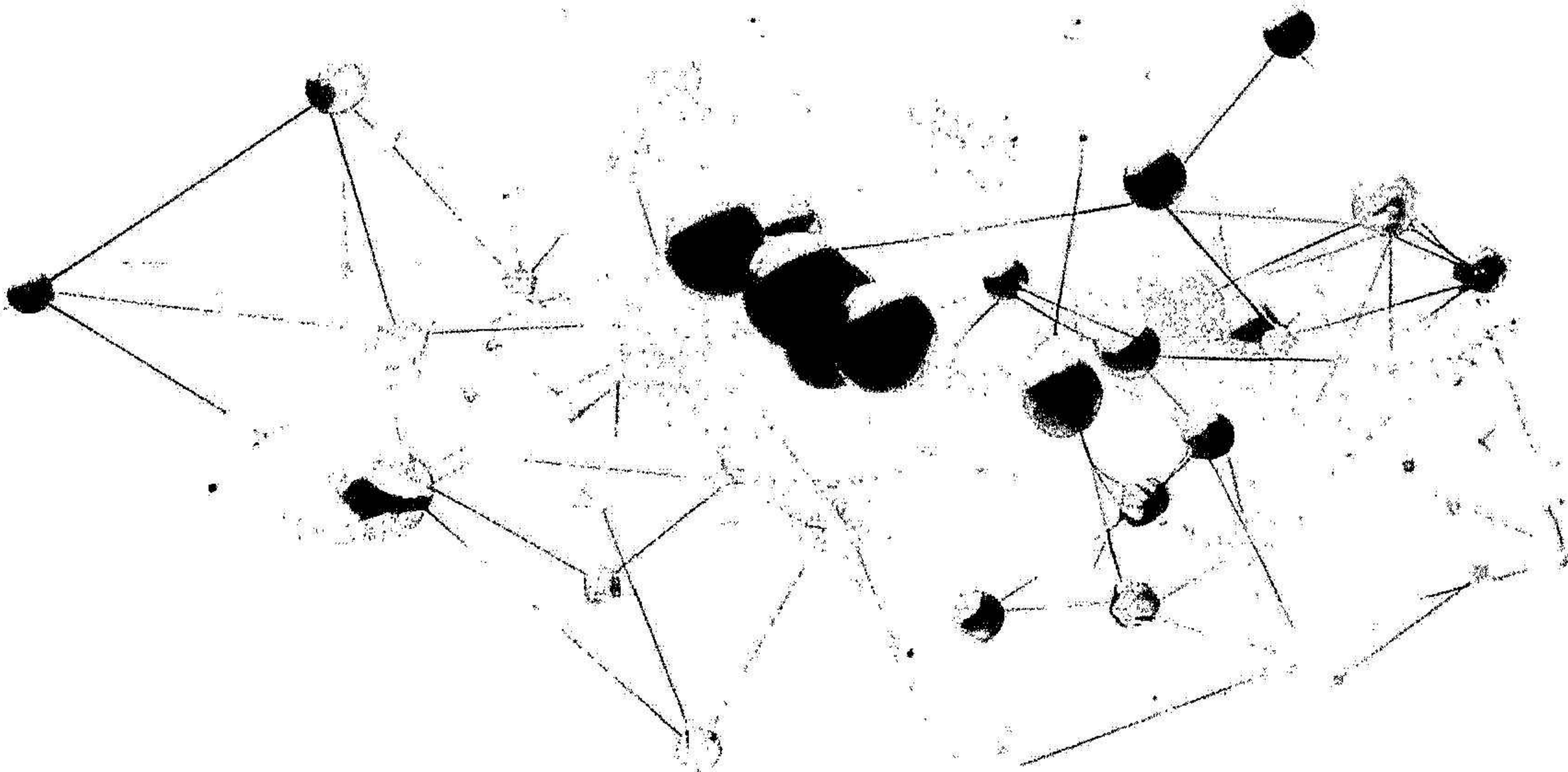
2024051616332

**ÅRSREDOVISNING**  
och  
**KONCERNREDOVISNING**

2023-01-01 - 2023-12-31

för

**Exalt AB (publ)**  
**556634-1300**



<b>Innehållsförteckning:</b>	<b>Sida</b>
Förvaltningsberättelse	1
Resultaträkning - koncern	6
Balansräkning - koncern	7
Kassaflödesanalys - koncern	9
Resultaträkning - moderföretag	10
Balansräkning - moderföretag	11
Kassaflödesanalys - moderföretag	13
Noter	14
Underskrifter	24

---

## ÅRSREDOVISNING OCH KONCERNREDOVISNING FÖR EXALT AB (Publ)

---

Styrelsen och verkställande direktören för Exalt AB (publ) med säte i Solna avger härmed årsredovisning och koncernredovisning för räkenskapsåret 2023-01-01 - 2023-12-31.

### FÖRVALTNINGSBERÄTTELSE

#### Allmänt om verksamheten och 2023 i korthet

Exalt är genom dotterbolaget Exalt Network en helhetsleverantör av kommunikationslösningar för företag, stadsnät, operatörer, myndigheter och organisationer. Bolaget är ledande inom design, installation, drift och underhåll av kommunikationsnät på såväl aktiv som passiv nivå. Affärsidén baseras på att upprätthålla en stark position på marknaden när det gäller hög kompetens, leverans kvalitet och kostnadseffektivitet. Exalt är certifierat för Robust Fiber. Bolaget är sedan 2005 noterat på Spotlight Stock Market (kortnamn EXALT).

#### Omsättning och resultat

Nettoomsättningen uppgick till 49,4 (45,0) MSEK för helåret, en ökning med 10 %, och rörelseresultat före avskrivningar (EBITDA) stärktes (3,2 MSEK) jämfört med föregående år (2,0 MSEK).

Kassalikviditeten har minskat något jämfört med föregående år pga amorterade lån.

#### Moderbolaget

Moderbolagets verksamhet är främst inriktad på koncerngemensam förvaltning avseende ledning, ekonomi och finans, administration samt IT. Moderbolagets omsättning (intern) för helåret uppgick till 4,7 (3,9) MSEK och rörelseresultat före avskrivningar (EBITDA) uppgick till 0,3 (0,0) MSEK.

#### Marknaden och verksamheten

Exalt designar, installerar och underhåller robusta nätverk för säker kommunikation, vi vänder oss till företag som har behov av moderna nätverk för att säkerställa sin verksamhet och klara krav på robusthet och beredskap. Vi integrerar olika tillverkares produkter i anpassade lösningar i nätverken för att möta våra kunders unika behov. Merparten av vår omsättning består av projekt- eller aktivitetsoorienterade uppdrag samt intäkter från konsultverksamhet. En del av vår verksamhet är avtalsbaserad, främst inom drift av nätverk och säker IT infrastruktur där vi har ett helhetsåtagande gentemot våra kunder med överenskomna servicenivåer och tillgänglighet dygnet runt alla dagar i veckan, året runt.

I vårt erbjudande har vi tydliggjort den marknad vi framåt skall bearbeta;

- Fastighetsägare
- Operatörer
- Mindre och medelstora organisationer
- Offentliga organisationer

Vår verksamhet är organiserad i tre affärsområden; IT drift & Design, Konsulttjänster samt Operatörs-och fastighetsnät. Affärsområdena skapar tydlighet i verksamheten och stärker vår kompetens och våra erbjudanden till kunderna.

Under året har alla Exalts affärsområden vunnit nya affärer, bland annat:

- Ytterligare fortsatt utökning av 5G infrastruktur för större operatörer i hela Sverige
- Utbyggnad av fastighetsnät i bostadsfastigheter för fastighetsbolag
- Design av nätverk hos lastbilstillverkare
- Design, installation och drift av kontorsnätverk på flera platser hos Co-working företag

Vi har fokuserat på att höja vår beläggningsgrad och sett över befintliga kundavtal med prishöjningar som mål.

En summering av vår verksamhet och nuläge:

- Organisationsförändring med tre nya affärsområden
- Ny konsultchef rekryterad under hösten 2023 med fokus på ökad beläggning och kostnadseffektivitet
- Ökade säljaktiviteter mot fastighetssektorn
- Ökat fokus på kommunikationslösningar för offentliga organisationer med höjda krav på robusthet

Trots rådande lågkonjunktur med hög ränta och inflation är vår bedömning att den marknad som Exalt befinner sig i sannolikt inte påverkas nämnvärt. Vår bedömning är att inbromsningen av byggsektorn har viss påverkan på Exalts kunder inom fastighetssektorn i så att det tar längre tid att ta beslut för nyinvesteringar.

Utbyggnaden av 5G nät och annan kritisk infrastruktur blir än viktigare i en osäker omvärld och vi ser en mindre ökad efterfrågan på våra tjänster i sektorn.

Våra avtalstjänster inom IT Drift ser en ökad efterfrågan, speciellt efterfrågar kunderna helhetslösningar inom nätverk och kommunikation vilka ofta även inkluderar kompletterande IT infrastruktur.

Exalts tillväxtresa kommer fortsätta under 2024. Vårt erbjudande kommer förstärkas mot marknaden med en än tydligare position inom robusta nätverk och säker kommunikation som är bolagets DNA och det är inom dessa områden kunderna uppskattar vår kunskap och erfarenhet mest.

## Väsentliga händelser under räkenskapsåret

Exalt AB och Einar Mattsson AB ingick avtal avseende implementation och driftsättning av templogg sensorer i valda delar av Einar Mattssons fastighetsbestånd. Entreprenaden innefattar även hälsocheck och dokumentation av fiberlänkar till i fastigheterna. Leveransen har påbörjats i Hjulsta i västra Stockholm och beräknas fortgå under detta och nästa år.

## Utveckling av verksamheten, ställning och resultat (TSEK)

### Koncernen

Belopp SEK	2023-12-31	2022-12-31	2021-12-31	2020-12-31
Nettoomsättning	49 376	45 000	37 950	37 659
Rörelseresultat f. avskr. (EBITDA)	3 245	2 033	-1 363	2 967
Rörelsemarginal f. avskr. %	6,6	4,5	neg	7,9
Rörelseresultat f. fin. poster (EBIT)	3 062	-10 212	-4 146	300
Resultat e. finansiella poster	2 723	-10 496	-4 354	93
Periodens resultat	2 597	-17 728	-4 354	64
Resultat per aktie; SEK	0,05	-0,33	-0,08	-
Likvida medel	2 804	4 280	3 589	7 038
Soliditet %	19,4	8,4	49,5	55,3
Kassalikviditet	147,5	162,9	149,9	194,0
Eget Kapital	4 090	1 557	19 285	23 639
Balansomslutning	21 068	18 647	38 951	42 737
Totalt antal aktier, st	54 047 414	54 047 414	54 047 414	54 047 414
Genomsnitt antal anställda	34	31	31	29

### Moderföretaget

Belopp SEK	2023-12-31	2022-12-31	2021-12-31	2020-12-31
Nettoomsättning	4 721	3 928	3 750	1 800
Rörelseresultat f. avskrivningar (EBITDA)	341	-64	-289	-295
Resultat e. finansiella poster	-	13 897	-3 313	-500
Balansomslutning	29 695	32 977	46 162	45 859
Soliditet %	70	55,6	58,2	65,8
Genomsnittligt antal anställda	1	1	1	-

### Definitioner

*Nettoomsättning* - Intäkter avseende leverade tjänster och sålda varor i huvudverksamheten

*Rörelseresultat f. avskrivningar (EBITDA)* - Rörelseresultat före av- och nedskrivning av materiella och immateriella tillgångar

*Rörelsemarginal f. avskr* - Rörelseresultat f. avskr. i % av omsättningen

*Resultat f. finansiella poster (EBIT)* - Resultat före finansiella poster och före skatt

*Rörelsemarginal f. fin.poster* - Rörelseresultat f. fin. poster och före skatt i % av omsättningen

*Resultat e. finansiella poster* - Resultat efter finansiella poster och före skatt

*Rörelsemarginal e. fin.poster* - Rörelseresultat e. fin. poster och före skatt i % av omsättningen

*Likvida medel* - Kassa och banktillgodohavande

*Soliditet* - Eget kapital som andel av totala tillgångarna

*Kassalikviditet* - Omsättningstillgångar exkl. lager och pågående arbeten i % av kortfristiga skulder

*Genomsnittligt antal anställda* - Beräknat som summan arbetad tid / normalarbetstid för perioden

*Resultat per aktie* - Periodens resultat / antal aktier vid periodens slut

## Väsentliga händelser efter räkenskapsårets utgång

Styrelsen i Exalt AB (publ) har utsett Johan Rockström som ny VD. Johan Rockström har mer än 25 års erfarenhet från IT branschen i roller som VD och Försäljningschef, närmast kommer Johan från rollen som VD för TPO The Production Office och har innan dess arbetat hos bl.a. Hewlett Packard Enterprise och tidigare som dotterbolags VD inom Kinnevik koncernen.

## Väsentliga risker och osäkerhetsfaktorer

I en omvärld som fortsatt hanterar inflation, krig i Europa och konflikter i vår omvärld på makronivå ser vi att behovet av våra erbjudanden består och potentiellt kan öka när fokus i marknaden blir att hantera ökade krav på robusthet och beredskap samt ökade attacker mot IT infrastruktur. Samtidigt förändras vår omvärld snabbt och delvis oförutsägbart vilket gör att vi följer förändringar i marknaden och agerar på dess signaler.

Bolagets verksamhet är föremål för risker som helt eller delvis ligger utanför bolagets kontroll och som kan inverka på omsättning och resultat. Bolagets likviditet påverkas av utfallet från vidmakthållandet av befintliga affärer, hur vunna affärer utfaller samt det operativa genomförandet. Styrelsen och ledningen arbetar kontinuerligt med befintliga och tilltänkta nya finansieringslösningar. Bland riskerna finns projektförseningar, komponentbrist, obestånd hos kunder och leverantörer, ändrade politiska beslut samt det oroliga klimatet i världen.

Som ett företag med hög teknisk kompetens hos våra medarbetare är Exalt även beroende av att kunna attrahera och bibehålla kvalificerad personal.

## Aktieinnehav - största aktieägarna per 2023-12-31

	Antal aktier	% av AK	% av röster
Johan Stenman via bolag	13 576 374	25,12	25,12
Jan Söderberg	6 457 819	11,95	11,95
Försäkringsaktiebolaget Avanza Pension	2 439 619	4,51	4,51
Nordnet Pensionsförsäkring AB	2 062 252	3,82	3,82
Christer Ljungberg	1 752 713	3,24	3,24
Lars Bergqvist	1 750 000	3,24	3,24
Anders Axne	1 667 202	3,09	3,09
Benny Westholm	1 100 000	2,04	2,04
Hans Fäldt	932 167	1,72	1,72
Mikael Hjälms	932 167	1,72	1,72
Mattias Karlsson	800 000	1,48	1,48
Övriga	20 577 101	38,07	38,07
	<b>54 047 414</b>	<b>100,00</b>	<b>100,00</b>

Exalt AB (publ) är noterat på Spotlight med koden EXALT.

Aktiekapitalet består av 54 047 414 aktier (54 047 414 aktier) á kvotvärde 0,29 kronor.

## Eget kapital

	Aktie- kapital	Övrigt tillskjutet kapital	Annat EK inkl. årets resultat
<b>Koncernens eget kapital (EK)</b>			
Ingående balans per 2023-01-01	15 673 750	66 568 318	-80 684 590
Årets resultat			2 597 064
<b>Utgående balans per 2023-12-31</b>	<b>15 673 750</b>	<b>66 568 318</b>	<b>-78 087 526</b>

Moderbolatets eget kapital (EK)	Aktie- kapital	Överkurs- fond	Balanserad vinst	Årets resultat
<b>Ingående balans per 2023-01-01</b>	15 673 750	61 568 317	-50 376 273	-8 519 316
Omföring av föreg års vinst			-8 519 316	8 519 316
Årets resultat				2 444 250
<b>Utgående balans per 2023-12-31</b>	<b>15 673 750</b>	<b>61 568 317</b>	<b>-58 895 589</b>	<b>2 444 250</b>

2024051616338

## Utdelningspolicy

Bolaget har för närvarande ej för avsikt att dela ut vinstmedel under kommande räkenskapsår. Omprövning sker årligen och styrelsens förslag baseras på bolagets resultatutveckling samt bedömt kommande investeringsbehov.

## Förslag till vinstdisposition (kronor)

Styrelsen föreslår att till förfogande stående medel:

Överkursfond	61 568 317
balanserat resultat	-58 895 589
årets resultat	2 444 250
<b>Totalt</b>	<b>5 116 978</b>
disponeras för	
balanseras i ny räkning	5 116 978
<b>Totalt</b>	<b>5 116 978</b>

Beträffande moderföretagets och koncernens resultat och ställning i övrigt hänvisas till efterföljande resultat- och balansräkningar, rapporter över eget kapital, kassaflödesanalyser samt noter. Alla belopp uttrycks i svenska kronor där ej annat anges.

2024051616339

## Resultaträkning - koncernen

Belopp i SEK	Not	2023-01-01- 2023-12-31	2022-01-01- 2022-12-31
<b>Rörelsens intäkter</b>			
Nettoomsättning		49 376 336	44 999 804
Övriga rörelseintäkter		30 046	399 629
		<u>49 406 382</u>	<u>45 399 433</u>
<b>Rörelsens kostnader</b>			
Råvaror och förnödenheter		-8 272 122	-9 901 550
Övriga externa kostnader	4	-9 086 402	-7 526 338
Personalkostnader	5	-28 803 043	-25 938 941
		<u>3 244 815</u>	<u>2 032 604</u>
<b>Rörelseresultat före avskrivningar</b>			
Avskrivningar och nedskrivningar av materiella anläggningstillgångar		-183 200	-178 281
Avskrivningar och nedskrivning av immateriella anläggningstillgångar	6	-	-12 066 089
		<u>3 061 615</u>	<u>-10 211 766</u>
<b>Rörelseresultat</b>			
<b>Resultat från finansiella poster</b>			
Ränteintäkter och liknande resultatposter		7 801	4 884
Resultat från andelar i koncernföretag		53 700	-
Räntekostnader och liknande resultatposter		-399 925	-289 351
		<u>2 723 191</u>	<u>-10 496 233</u>
<b>Resultat efter finansiella poster</b>			
		<u>2 723 191</u>	<u>-10 496 233</u>
<b>Resultat före skatt</b>			
Skatt på årets resultat	7	-126 127	-7 231 354
		<u>2 597 064</u>	<u>-17 727 587</u>
<b>Årets resultat</b>			

2024051616340

## Balansräkning - koncernen

Belopp i SEK	Not	2023-12-31	2022-12-31
<b>TILLGÅNGAR</b>			
<b>Anläggningstillgångar</b>			
<i>Materiella anläggningstillgångar</i>			
Inventarier, verktyg och installationer	8	336 805	436 005
		<u>336 805</u>	<u>436 005</u>
<i>Finansiella anläggningstillgångar</i>			
Uppskjuten skattefordran	9	2 873 873	3 000 000
		<u>2 873 873</u>	<u>3 000 000</u>
<b>Summa anläggningstillgångar</b>		<u>3 210 678</u>	<u>3 436 005</u>
<b>Omsättningstillgångar</b>			
<i>Kortfristiga fordringar</i>			
Kundfordringar		10 736 378	8 368 377
Skattefordringar		414 315	64 239
Övriga fordringar		1 002 245	197 134
Förutbetalda kostnader och upplupna intäkter		2 900 112	2 300 900
		<u>15 053 050</u>	<u>10 930 650</u>
<i>Kassa och bank</i>		2 804 420	4 280 424
<b>Summa omsättningstillgångar</b>		<u>17 857 470</u>	<u>15 211 074</u>
<b>SUMMA TILLGÅNGAR</b>		<u>21 068 148</u>	<u>18 647 079</u>

2024051616341

## Balansräkning - koncernen

Belopp i SEK	Not	2023-12-31	2022-12-31
<b>EGET KAPITAL OCH SKULDER</b>			
<b><i>Eget kapital</i></b>			
Aktiekapital		15 673 750	15 673 750
Övrigt tillskjutet kapital		66 568 318	66 568 318
Balanserat resultat inkl årets resultat		-78 151 870	-80 684 590
Summa eget kapital		4 090 198	1 557 478
<b><i>Långfristiga skulder</i></b>			
Övriga skulder till kreditinstitut		1 875 000	2 812 373
Övriga långfristiga skulder	11,13	3 000 000	4 000 000
		4 875 000	6 812 373
<b><i>Kortfristiga skulder</i></b>			
Skulder till kreditinstitut		937 500	937 500
Leverantörsskulder		3 872 690	2 068 479
Övriga kortfristiga skulder	13	4 184 898	3 350 151
Upplupna kostnader och förutbetalda intäkter		3 107 862	3 921 098
		12 102 950	10 277 228
<b>SUMMA EGET KAPITAL OCH SKULDER</b>		<b>21 068 148</b>	<b>18 647 079</b>

2024051616342

## Kassaflödesanalys - koncern

Belopp i SEK	Not	2023	2022
<b>Den löpande verksamheten</b>			
Rörelseresultat		3 061 616	-10 211 767
Av- och nedskrivningar		183 200	12 244 370
Övriga poster som ej ingår i kassaflödet		53 700	-
Erhållen ränta		7 801	4 884
Erlagd ränta		-399 926	-289 351
<b>Kassaflöde från den löpande verksamheten före förändringar av rörelsekapital</b>		<b>2 906 391</b>	<b>1 748 136</b>
<b>Kassaflöde från förändringar i rörelsekapital</b>			
Minskning (+)/Ökning(-) av kortfristiga fordringar		-4 186 745	1 560 828
Minskning (-)/Ökning(+) av kortfristiga skulder		1 825 722	-1 388 683
<b>Kassaflöde från den löpande verksamheten</b>		<b>545 368</b>	<b>1 920 281</b>
<b>Investeringsverksamheten</b>			
Förvärv av materiella anläggningstillgångar		-84 000	-41 600
<b>Kassaflöde från investeringsverksamheten</b>		<b>-84 000</b>	<b>-41 600</b>
<b>Finansieringsverksamheten</b>			
Amortering av låneskulder		-1 937 373	-1 187 500
<b>Kassaflöde från finansieringsverksamheten</b>		<b>-1 937 373</b>	<b>-1 187 500</b>
<b>Årets kassaflöde</b>		<b>-1 476 005</b>	<b>691 181</b>
<b>Likvida medel vid årets början</b>		<b>4 280 424</b>	<b>3 589 243</b>
<b>Likvida medel vid årets slut</b>		<b>2 804 419</b>	<b>4 280 424</b>

2024051616343

## Resultaträkning - moderföretag

Belopp i SEK	Not	2023-01-01- 2023-12-31	2022-01-01- 2022-12-31
<b>Rörelsens intäkter</b>			
Nettoomsättning		4 721 882	3 927 993
		<u>4 721 882</u>	<u>3 927 993</u>
<b>Rörelsens kostnader</b>			
Övriga externa kostnader	4	-1 785 576	-1 540 147
Personalkostnader	5	-2 595 643	-2 451 730
		<u>-4 381 219</u>	<u>-3 991 877</u>
<b>Rörelseresultat</b>		<b>340 663</b>	<b>-63 884</b>
<b>Resultat från finansiella poster</b>			
Resultat från andelar i koncernföretag		53 700	14 200 000
Ränteintäkter och liknande resultatposter		115	2
Räntekostnader och liknande resultatposter		-394 501	-239 001
		<u>-220 686</u>	<u>-33 799</u>
<b>Resultat efter finansiella poster</b>		<b>-23</b>	<b>13 897 117</b>
<b>Bokslutsdispositioner</b>			
Koncernbidrag		2 570 400	-20 683 000
		<u>2 570 377</u>	<u>-6 785 883</u>
<b>Resultat före skatt</b>		<b>2 570 377</b>	<b>-6 785 883</b>
Skatt på årets resultat	7	-126 127	-1 733 433
		<u>-126 127</u>	<u>-1 733 433</u>
<b>Årets resultat</b>		<b>2 444 250</b>	<b>-8 519 316</b>

2024051616344

## Balansräkning - moderföretag

Belopp i SEK	Not	2023-12-31	2022-12-31
<b>TILLGÅNGAR</b>			
<b>Anläggningstillgångar</b>			
<i>Finansiella anläggningstillgångar</i>			
Andelar i koncernföretag	10	20 240 386	20 340 386
Uppskjuten skattefordran	9	2 873 873	3 000 000
		<u>23 114 259</u>	<u>23 340 386</u>
<b>Summa anläggningstillgångar</b>		<u>23 114 259</u>	<u>23 340 386</u>
<b>Omsättningstillgångar</b>			
<i>Kortfristiga fordringar</i>			
Fordringar hos koncernföretag		5 893 062	8 856 228
Övriga fordringar		-	32 487
Förutbetalda kostnader och upplupna intäkter		74 072	381 734
		<u>5 967 134</u>	<u>9 270 449</u>
<i>Kassa och bank</i>		614 097	366 180
<b>Summa omsättningstillgångar</b>		<u>6 581 231</u>	<u>9 636 629</u>
<b>SUMMA TILLGÅNGAR</b>		<u>29 695 490</u>	<u>32 977 015</u>

2024051616345

## Balansräkning - moderföretag

Belopp i SEK	Not	2023-12-31	2022-12-31
<b>EGET KAPITAL OCH SKULDER</b>			
<b>Eget kapital</b>			
<i>Bundet eget kapital</i>			
Aktiekapital		15 673 750	15 673 750
		<u>15 673 750</u>	<u>15 673 750</u>
<i>Fritt eget kapital</i>			
Överkursfond		61 568 317	61 568 317
Balanserad vinst eller förlust		-58 895 589	-50 376 273
Årets resultat		2 444 250	-8 519 316
		<u>5 116 978</u>	<u>2 672 728</u>
<b>Summa eget kapital</b>		<u>20 790 728</u>	<u>18 346 478</u>
<b>Långfristiga skulder</b>			
Övriga skulder till kreditinstitut		1 875 000	2 812 373
Övriga långfristiga skulder	11,13	3 000 000	4 000 000
		<u>4 875 000</u>	<u>6 812 373</u>
<b>Kortfristiga skulder</b>			
Skulder till kreditinstitut		937 500	937 500
Leverantörsskulder		1 225 015	118 128
Skulder till koncernföretag		-	4 801 973
Aktuell skatteskuld		64 812	82 764
Övriga kortfristiga skulder	13	1 390 462	1 345 426
Upplupna kostnader och förutbetalda intäkter		411 973	532 373
		<u>4 029 762</u>	<u>7 818 164</u>
<b>SUMMA EGET KAPITAL OCH SKULDER</b>		<u>29 695 490</u>	<u>32 977 015</u>

2024051616346

## Kassaflödesanalys - moderföretag

Belopp i SEK	Not	2023	2022
<b>Den löpande verksamheten</b>			
Rörelseresultat		340 663	-63 884
Erlagd ränta		-394 386	-239 001
<b>Kassaflöde från den löpande verksamheten före förändringar av rörelsekapital</b>		<b>-53 723</b>	<b>-302 885</b>
<b>Kassaflöde från förändringar i rörelsekapital</b>			
Minskning (+)/Ökning(-) av kortfristiga fordringar		3 303 315	5 032 533
Minskning (-)/Ökning(+) av kortfristiga skulder		-3 788 402	-3 477 970
<b>Kassaflöde från den löpande verksamheten</b>		<b>-538 810</b>	<b>1 251 678</b>
<b>Investeringsverksamheten</b>			
Försäljning av dotterföretag		153 700	-
<b>Kassaflöde från investeringsverksamheten</b>		<b>153 700</b>	<b>-</b>
<b>Finansieringsverksamheten</b>			
Erhållna koncernbidrag		2 570 400	-
Amortering av låneskulder		-1 937 373	-1 187 500
<b>Kassaflöde från finansieringsverksamheten</b>		<b>633 027</b>	<b>-1 187 500</b>
<b>Årets kassaflöde</b>		<b>247 917</b>	<b>64 178</b>
<b>Likvida medel vid årets början</b>		<b>366 180</b>	<b>302 000</b>
<b>Likvida medel vid årets slut</b>		<b>614 097</b>	<b>366 178</b>

2024051616347

## Noter

### Redovisnings- och värderingsprinciper

#### Not 1 Allmän information

Exalt AB (publ) med organisationsnummer 556634-1300 är ett aktiebolag registrerat i Sverige med säte i Solna. Adressen till huvudkontoret är Vretenvägen 12, 171 54 Solna. Företaget och dess dotterföretag ("koncernens") verksamhet omfattar att vara en helhetsleverantör av kommunikationslösningar för företag, stadsnät, operatörer, myndigheter och organisationer.

#### Not 2 Redovisningsprinciper och värderingsprinciper

Årsredovisning och koncernredovisning har upprättats enligt årsredovisningslagen och Bokföringsnämndens allmänna råd BFNAR 2012:1 Årsredovisning och koncernredovisning (K3).

##### Koncernredovisning

Koncernredovisningen omfattar moderföretaget och de företag över vilka moderföretaget direkt eller indirekt har bestämmande inflytande (dotterföretag). Bestämmande inflytande innebär en rätt att utforma ett annat företags finansiella och operativa strategier i syfte att erhålla ekonomiska fördelar. Vid bedömningen av om ett bestämmande inflytande föreligger, ska hänsyn tas till innehav av finansiella instrument som är potentiellt röstberättigade och som utan dröjsmål kan utnyttjas eller konverteras till röstberättigade eget kapitalinstrument. Hänsyn ska också tas till om företaget genom agent har möjlighet att styra verksamheten. Bestämmande inflytande föreligger i normalfallet då moderföretaget direkt eller indirekt innehar aktier som representerar mer än 50 % av rösterna.

Ett dotterföretags intäkter och kostnader tas in i koncernredovisningen från och med tidpunkten för förvärvet till och med den tidpunkt då moderföretaget inte längre har ett bestämmande inflytande över dotterföretaget. Se avsnitt Rörelseförvärv nedan för redovisning av förvärv och avyttring av dotterföretag.

Redovisningsprinciperna för dotterföretag överensstämmer med koncernens redovisningsprinciper. Alla koncerninterna transaktioner, mellanhavanden samt realiserade vinster och förluster hänförliga till koncerninterna transaktioner har eliminerats vid upprättandet av koncernredovisningen.

##### Intäkter

Intäkter redovisas till det verkliga värdet av den ersättning som erhållits eller kommer att erhållas, med avdrag för mervärdeskatt, rabatter, returer och liknande avdrag.

##### Försäljning av tjänster

Intäkter från försäljning av tjänster på löpande räkning redovisas som intäkt i den period arbetet utförs och material levereras eller förbrukas.

Intäkter från försäljning av tjänster till fast pris (entreprenadkontrakt) redovisas med tillämpning av s.k. successiv vinstavräkning. Det innebär att intäkter och kostnader redovisas i förhållande till uppdragets färdigställandegrad på balansdagen. Färdigställandegraden fastställs genom en beräkning av förhållandet mellan nedlagda uppdragsutgifter för utfört arbete på balansdagen och beräknade totala uppdragsutgifter. En befarad förlust på ett tjänsteuppdrag redovisas omedelbart som en kostnad. När utfallet av ett tjänsteuppdrag inte kan beräknas på ett tillförlitligt sätt sker intäktsredovisning endast med belopp som motsvarar uppkomna uppdragsutgifter som sannolikt kommer att ersättas av beställaren. Uppdragsutgifter redovisas som kostnader i den period då de uppkommer.

##### Leasingavtal

Ett finansiellt leasingavtal är ett avtal enligt vilket de ekonomiska risker och fördelar som förknippas med ägandet av en tillgång i allt väsentligt överförs från leasegivaren till leasetagaren. Övriga

leasingavtal klassificeras som operationella leasingavtal. Alla leasingavtal i koncernen är finansiella leasingavtal och redovisas som sådana.

Leasingavgifter kostnadsförs linjärt över leasingperioden, såvida inte ett annat systematiskt sätt bättre återspeglar användarens ekonomiska nytta över tiden.

### **Ersättningar till anställda**

Ersättningar till anställda i form av löner, bonus, betald semester, betald sjukfrånvaro m m samt pensioner redovisas i takt med intjänandet. Beträffande pensioner och andra ersättningar efter avslutad anställning klassificeras dessa som avgiftsbestämda eller förmånsbestämda pensionsplaner. Koncernen har endast avgiftsbestämda pensionsplaner. Det finns inga övriga långfristiga ersättningar till anställda.

### *Avgiftsbestämda planer*

För avgiftsbestämda planer betalar koncernen fastställda avgifter till en separat oberoende juridisk enhet och har ingen förpliktelse att betala ytterligare avgifter. Koncernens resultat belastas för kostnader i takt med att förmånerna intjänas vilket normalt sammanfaller med tidpunkten för när premier erläggs.

### **Inkomstskatter**

Skattekostnaden utgörs av summan av aktuell skatt och uppskjuten skatt.

### *Aktuell skatt*

Aktuell skatt beräknas på det skattepliktiga resultatet för perioden. Skattepliktigt resultat skiljer sig från det redovisade resultatet i resultaträkningen då det har justerats för ej skattepliktiga intäkter och ej avdragsgilla kostnader samt för intäkter och kostnader som är skattepliktiga eller avdragsgilla i andra perioder. Koncernens aktuella skatteskuld beräknas enligt de skattesatser som gäller per balansdagen.

### *Uppskjuten skatt*

Uppskjuten skatt redovisas på temporära skillnader mellan det redovisade värdet på tillgångar och skulder i de finansiella rapporterna och det skattemässiga värdet som används vid beräkning av skattepliktigt resultat. Uppskjuten skatt redovisas enligt den skattemässiga balansräkningsmetoden. Uppskjutna skatteskulder redovisas för i princip alla skattepliktiga temporära skillnader, och uppskjutna skattefordringar redovisas i princip för alla avdragsgilla temporära skillnader i den omfattning det är sannolikt att beloppen kan utnyttjas mot framtida skattepliktiga överskott. Uppskjutna skatteskulder och skattefordringar redovisas inte om den temporära skillnaden är hänförlig till goodwill.

Det redovisade värdet på uppskjutna skattefordringar omprövas varje balansdag och reduceras till den del det inte längre är sannolikt att tillräckliga skattepliktiga resultat kommer att finnas tillgängliga för att utnyttjas, helt eller delvis, mot den uppskjutna skattefordran.

Värderingen av uppskjuten skatt baseras på hur företaget, per balansdagen, förväntar sig att återvinna det redovisade värdet för motsvarande tillgång eller reglera det redovisade värdet för motsvarande skuld. Uppskjuten skatt beräknas baserat på de skattesatser och skatteregler som har beslutats före balansdagen.

Uppskjutna skattefordringar och skatteskulder kvittas då de hänförs till inkomstskatt som debiteras av samma myndighet och då koncernen har för avsikt att reglera skatten med ett nettobelopp.

### *Aktuell och uppskjuten skatt för perioden*

Aktuell och uppskjuten skatt redovisas som en kostnad eller intäkt i resultaträkningen, utom när skatten är hänförlig till transaktioner som redovisats direkt mot eget kapital. I sådana fall ska även skatten redovisas direkt mot eget kapital. Vid aktuell och uppskjuten skatt som uppkommer vid redovisning av rörelseförvärv, redovisas skatteeffekten i förvärvskalkylen.

### **Materiella anläggningstillgångar**

Materiella anläggningstillgångar redovisas till anskaffningsvärde efter avdrag för ackumulerade

avskrivningar och eventuella nedskrivningar.

Anskaffningsvärdet består av inköpspriset, utgifter som är direkt hänförliga till förvärvet för att bringa den på plats och i skick att användas samt uppskattade utgifter för nedmontering och bortforsling av tillgången och återställande av plats där den finns. Tillkommande utgifter inkluderas endast i tillgången eller redovisas som en separat tillgång, när det är sannolikt att framtida ekonomiska fördelar som är förknippade med posten kommer att tillfalla koncernen och att anskaffningsvärdet för densamma kan mätas på ett tillförlitligt sätt. Alla övriga kostnader för reparationer och underhåll samt tillkommande utgifter redovisas i resultaträkningen i den period då de uppkommer.

Avskrivningar på materiella anläggningstillgångar kostnadsförs så att tillgångens anskaffningsvärde, eventuellt minskat med beräknat restvärde vid nyttjandeperiodens slut, skrivs av linjärt över dess bedömda nyttjandeperiod. Om en tillgång har delats upp på olika komponenter skrivs respektive komponent av separat över dess nyttjandeperiod. Avskrivning påbörjas när den materiella anläggningstillgången kan tas i bruk. Materiella anläggningstillgångars nyttjandeperioder uppskattas till:

Inventarier, verktyg och installationer 3-10 år

Bedömda nyttjandeperioder och avskrivningsmetoder omprövas om det finns indikationer på att förväntad förbrukning har förändrats väsentligt jämfört med uppskattningen vid föregående balansdag. Då företaget ändrar bedömning av nyttjandeperioder, omprövas även tillgångens eventuella restvärde. Effekten av dessa ändringar redovisas framåtriktat.

#### **Nedskrivningar av materiella anläggningstillgångar**

Vid varje balansdag analyserar koncernen de redovisade värdena för materiella anläggningstillgångar och immateriella tillgångar för att fastställa om det finns någon indikation på att dessa tillgångar har minskat i värde. Om så är fallet, beräknas tillgångens återvinningsvärde för att kunna fastställa värdet av en eventuell nedskrivning.

#### **Finansiella instrument**

En finansiell tillgång eller finansiell skuld redovisas i balansräkningen när koncernen blir part till instrumentets avtalsenliga villkor. En finansiell tillgång bokas bort från balansräkningen när den avtalsenliga rätten till kassaflödet från tillgången upphör, regleras eller när koncernen förlorar kontrollen över den. En finansiell skuld, eller del av finansiell skuld, bokas bort från balansräkningen när den avtalade förpliktelsen fullgörs eller på annat sätt upphör.

Vid det första redovisningstillfället värderas omsättningstillgångar och kortfristiga skulder till anskaffningsvärde. Långfristiga fordringar samt långfristiga skulder värderas vid det första redovisningstillfället till upplupet anskaffningsvärde.

Vid värdering efter det första redovisningstillfället värderas omsättningstillgångar enligt lägsta värdets princip, dvs. det lägsta av anskaffningsvärdet och nettoförsäljningsvärdet på balansdagen. Kortfristiga skulder värderas till nominellt belopp.

Långfristiga fordringar och långfristiga skulder värderas efter det första redovisningstillfället till upplupet anskaffningsvärde.

#### *Nedskrivningar av finansiella anläggningstillgångar*

Vid varje balansdag utvärderar koncernen om det finns indikationer på att en eller flera finansiella anläggningstillgångar minskat i värde. Exempel på sådana indikationer är betydande finansiella svårigheter hos låntagaren, avtalsbrott eller att det är sannolikt att låntagaren kommer att gå i konkurs.

För finansiella anläggningstillgångar som värderas till upplupet anskaffningsvärde beräknas nedskrivningen som skillnaden mellan tillgångens redovisade värde och nuvärdet av företagsledningens bästa uppskattning av framtida kassaflöden. Diskonterning sker med en ränta

som motsvarar tillgångens ursprungliga effektivränta. För tillgångar med rörlig ränta används den på balansdagen aktuella räntan.

För finansiella anläggningstillgångar som inte värderas till upplupet anskaffningsvärde beräknas nedskrivningen som skillnaden mellan tillgångens redovisade värde och det högsta av verkligt värde med avdrag för försäljningskostnader och nuvärdet av företagsledningens bästa uppskattning av de framtida kassaflödena tillgången förväntas ge.

#### **Likvida medel**

Likvida medel inkluderar kassamedel och disponibla tillgodohavanden hos banker och andra kreditinstitut samt andra kortfristiga likvida placeringar som lätt kan omvandlas till kontanter och är föremål för en obetydlig risk för värdefluktuationer. För att klassificeras som likvida medel får löptiden inte överskrida tre månader från tidpunkten för förvärvet.

#### **Förlustkontrakt**

En avsättning för förlustkontrakt redovisas då de oundvikliga utgifterna för att uppfylla kontraktet överstiger de förväntade ekonomiska fördelarna.

#### **Eventualförpliktelse**

En eventualförpliktelse är en möjlig förpliktelse till följd av inträffade händelser och vars förekomst endast kommer att bekräftas av att en eller flera osäkra framtida händelser, som inte helt ligger inom företagets kontroll, inträffar eller uteblir, eller en befintlig förpliktelse till följd av inträffade händelser, men som inte redovisas som skuld eller avsättning eftersom det inte är sannolikt att ett utflöde av resurser kommer att krävas för att reglera förpliktelsen eller förpliktelsens storlek inte kan beräknas med tillräcklig tillförlitlighet. Eventuella eventualförpliktelser redovisas i not.

#### **Kassaflödesanalys**

Kassaflödesanalysen visar koncernens förändringar av företagets likvida medel under räkenskapsåret. Kassaflödesanalysen har upprättats enligt den indirekta metoden. Det redovisade kassaflödet omfattar endast transaktioner som medfört in- och utbetalningar.

#### **Redovisningsprinciper för moderföretaget**

Skillnaderna mellan moderföretagets och koncernens redovisningsprinciper beskrivs nedan:

##### *Dotterföretag*

Andelar i dotterföretag redovisas till anskaffningsvärde. Utdelning från dotterföretag redovisas som intäkt när rätten att få utdelning bedöms som säker och kan beräknas på ett tillförlitligt sätt.

##### *Koncernbidrag*

Erhållna och lämnade koncernbidrag redovisas som bokslutsdisposition i resultaträkningen.

### Not 3 Viktiga uppskattningar och bedömningar

#### *Viktiga källor till osäkerhet i uppskattningar*

Nedan redogörs för de viktigaste antagandena om framtiden, och andra viktiga källor till osäkerhet i uppskattningar per balansdagen, som innebär en betydande risk för väsentliga justeringar i redovisade värden för tillgångar och skulder under kommande räkenskapsår.

Bolaget identifierar i sin affärsplan ett antal faktorer som skulle kunna leda till osäkerheter i uppskattningar. De viktigaste faktorerna är det allmänna konjunkturläget samt risken för negativa politiska beslut. Bolagets ökade marknadsandelar samt fortsatt förvärvsstrategi kan också leda till ökad osäkerhet i bolagets uppskattningar.

#### *Viktiga bedömningar vid tillämpning av koncernens redovisningsprinciper*

Nedan beskrivs de viktigaste bedömningar, förutom de som innefattar uppskattningar (se ovan), som företagsledningen har gjort vid tillämpningen av koncernens redovisningsprinciper och som har den mest betydande effekten på de redovisade beloppen i de finansiella rapporterna.

Bedömning av bolagets pågående entreprenadprojekt är av stor betydelse för bolagets redovisning. Bolaget använder sig som huvudregel av s.k successiv vinstavräkning vilket kräver en bra projektkontroll som underlag till redovisningen. I takt med att bolaget växer och erhåller offerter på större kontrakt har projektredovisningen utvecklats.

Koncernen och moderföretaget har beräknat uppskjuten skattefordran avseende sitt kvarvarande taxerade skattemässiga underskott. Styrelsen finner det sannolikt att med beaktande av koncernbidragsmöjligheter kunna utnyttja detta mot framtida överskott under de kommande räkenskapsåren.

För andelar i dotterföretag görs bedömningar av tillgångens värde årligen utifrån dotterföretagens resultat samt förväntade framtida utveckling. Förutom nedskrivning av från moderföretaget lämnade aktieägartillskott har ingen nedskrivning bedömts nödvändig avseende det innevarande året.

Uppskattningar och bedömningar baseras på historisk erfarenhet och andra faktorer som under rådande förhållanden anses vara rimliga. Resultatet av dessa uppskattningar och bedömningar använts sedan för att fastställa redovisade värden på tillgångar och skulder som inte tydligt framgår från andra källor. Uppskattningar samt bedömningar ses över årligen.

### Not 4 Leasingavtal

#### *Finansiella leasingavtal - leasetagare*

Koncernen är leasetagare genom finansiella leasingavtal. Summan av årets kostnadsförda leasingavgifter avseende finansiella leasingavtal uppgår i koncernen till 979 Tkr (806 Tkr) och i moderföretaget till 0 Tkr (0 Tkr). Framtida minimileaseavgifter avseende icke uppsägningsbara finansiella leasingavtal förfaller enligt följande:

	2023	2022
<b>Koncern</b>		
Förfallotidpunkt:		
Inom ett år	925 451	846 500
Senare än ett år men inom fem år	1 369 039	992 174
Senare än fem år	-	-
<b>Summa</b>	<b>2 294 490</b>	<b>1 838 674</b>

## Not 5 Antal anställda och ledande befattningshavare

### Medelantalet anställda

	2023 Antal anställda	2023 Varav antal män	2022 Antal anställda	2022 Varav antal män
<b>Moderföretag</b>				
Sverige	1	1	1	1
<b>Totalt moderföretaget</b>	<b>1</b>	<b>1</b>	<b>1</b>	<b>1</b>
<b>Dotterföretag</b>				
Sverige	33	29	31	27
<b>Totalt dotterföretag</b>	<b>33</b>	<b>29</b>	<b>31</b>	<b>27</b>
<b>Koncernen totalt</b>	<b>34</b>	<b>30</b>	<b>32</b>	<b>28</b>

### Fördelning ledande befattningshavare per

	Koncern 2023-12-31	Koncern 2022-12-31	Moder- företag 2023-12-31	Moder- företag 2022-12-31
<b>Kvinnor:</b>				
styrelseledamöter	1	1	1	1
andra personer i företagets ledning inkl VD	1	1	-	-
<b>Män:</b>				
styrelseledamöter	3	3	3	3
andra personer i företagets ledning inkl VD	3	3	1	1
<b>Totalt</b>	<b>8</b>	<b>8</b>	<b>5</b>	<b>5</b>

## Not 6 Goodwill

	2023-12-31	2022-12-31
<b>Koncern</b>		
Ingående anskaffningsvärden	44 896 217	44 896 217
<b>Utgående ackumulerade anskaffningsvärden</b>	<b>44 896 217</b>	<b>44 896 217</b>
Ingående avskrivningar och nedskrivningar	-44 896 217	-32 830 128
Årets avskrivningar enligt plan	-	-2 663 000
Årets nedskrivningar	-	-9 403 089
<b>Utgående ackumulerade avskrivningar</b>	<b>-44 896 217</b>	<b>-44 896 217</b>
<b>Utgående planenligt restvärde</b>	<b>-</b>	<b>-</b>

Av totalbeloppet avser allt koncernmässig förvärvsgoodwill.

## Not 7 Skatt på årets resultat

	2023	2022
<b>Koncern</b>		
Aktuell skatt		-
Uppskjuten skatt	-126 127	-7 231 354
Upplösning av latent skatt på obeskattade reserver		-
<b>Skatt på årets resultat</b>	<b>-126 127</b>	<b>-7 231 354</b>
<b>Moderföretag</b>		
Aktuell skatt		-
Uppskjuten skatt	-126 127	-1 733 433
<b>Skatt på årets resultat</b>	<b>-126 127</b>	<b>-1 733 433</b>

### Avstämning årets skattekostnad

	2023	2022
<b>Koncernen</b>		
Redovisat resultat före skatt	2 723 191	-10 496 233
Skatt beräknad enligt svensk skattesats 20,6 %	560 977	-2 162 224
Skatteeffekt av ej avdragsgilla kostnader	26 198	39 472
Ej aktiverade underskottsavdrag	-587 175	2 122 752
Förändring uppskjuten skatt	-126 127	-7 231 354
<b>Summa</b>	<b>-126 127</b>	<b>-7 231 354</b>
<b>Årets redovisade skattekostnad</b>	<b>-126 127</b>	<b>-7 231 354</b>
<b>Moderföretaget</b>		
Redovisat resultat före skatt	2 319 977	-6 785 883
Skatt beräknad enligt svensk skattesats 20,6 %	477 915	-1 397 882
Skatteeffekt av ej avdragsgilla kostnader	-	3 296 000
Skatteeffekt av ej skattepliktiga intäkter	-	-6 221 200
Ej aktiverade underskottsavdrag	-477 915	4 323 082
Förändring uppskjuten skatt	-126 127	-1 733 433
<b>Summa</b>	<b>-126 127</b>	<b>-1 733 433</b>
<b>Årets redovisade skattekostnad</b>	<b>-126 127</b>	<b>-1 733 433</b>

2024051616334

## Not 8 Inventarier, verktyg och installationer

	2023-12-31	2022-12-31
<b>Koncern</b>		
Ingående anskaffningsvärde	631 957	590 357
Inköp	84 000	41 600
<b>Utgående ackumulerade anskaffningsvärden</b>	<b>715 957</b>	<b>631 957</b>
Ingående avskrivningar enligt plan	-195 952	-17 671
Årets avskrivning enligt plan	-183 200	-178 281
<b>Utgående ackumulerade avskrivningar enligt plan</b>	<b>-379 152</b>	<b>-195 952</b>
<b>Utgående planenligt restvärde</b>	<b>336 805</b>	<b>436 005</b>

## Not 9 Uppskjuten skatt

	2023-12-31	2022-12-31
<b>Koncernen</b>		
Ingående värde	3 000 000	10 231 354
Förändring uppskjuten skattefordran	-126 127	-7 231 354
<b>Summa uppskjuten skattefordran</b>	<b>2 873 873</b>	<b>3 000 000</b>

	2023-12-31	2022-12-31
<b>Moderföretaget</b>		
Ingående värde	3 000 000	4 733 433
Förändring uppskjuten skattefordran	-126 127	-1 733 433
<b>Summa uppskjuten skattefordran</b>	<b>2 873 873</b>	<b>3 000 000</b>

Uppskjutna skattefordringar värderas till högst det belopp som sannolikt kommer att återvinnas baserat på innevarande och framtida skattepliktiga resultat. Koncernen har utnyttjade underskottsavdrag uppgående till ca 24 323 Tkr (26 924 Tkr) vilka bedöms kunna utnyttjas mot framtida skattepliktiga resultat.

Skattesatsen för beräkning av uppskjuten skatt uppgår till 20,6 %.

## Not 10 Andelar i koncernföretag

	2023-12-31	2022-12-31
Ingående anskaffningsvärde	70 581 868	70 581 868
Avyttring koncernföretag	-100 000	-
<b>Utgående ackumulerade anskaffningsvärden</b>	<b>70 481 868</b>	<b>70 581 868</b>
Ingående nedskrivningar	-50 241 482	-34 241 482
Årets nedskrivningar	-	-16 000 000
<b>Utgående ackumulerade nedskrivningar</b>	<b>-50 241 482</b>	<b>-50 241 482</b>
<b>Utgående redovisat värde</b>	<b>20 240 386</b>	<b>20 340 386</b>

2024051616355

Företagets namn	Bokfört värde 2023-12-31	Bokfört värde 2022-12-31
Poweroptic Network Sweden AB <i>Org nr 556696-4200, säte Stockholm</i>	278 212	278 212
TeleDataFiber Installation Vara AB (sålt under året) <i>Org nr 556610-2421, säte Stockholm</i>	-	100 000
Exalt Network AB <i>Org nr 556873-0179, säte Solna</i>	19 962 174	19 962 174
	<b>20 240 386</b>	<b>20 340 386</b>

## Not 11 Långfristiga skulder

	2023-12-31	2022-12-31
<b>Koncern</b>		
Övriga skulder - Skuld till Förvaltor AB	3 000 000	4 000 000
Skulder till kreditinstitut	1 875 000	2 812 373
	<b>4 875 000</b>	<b>6 812 373</b>
<b>Moderföretag</b>		
Övriga skulder - Skuld till Förvaltor AB	3 000 000	4 000 000
Skulder till kreditinstitut	1 875 000	2 812 373
	<b>4 875 000</b>	<b>6 812 373</b>

Koncernens utnyttjade checkräkningskredit uppgår till 0 kr (0 kr) och ingår i posten Kortfristiga skulder till kreditinstitut. Limit avseende checkräkningskredit uppgår till 2 000 Tkr (2 000 Tkr).

## Not 12 Ställda säkerheter och eventalförpliktelser

### Ställda säkerheter

	2023-12-31	2022-12-31
<b>Koncernen</b>		
Företagsinteckningar	3 000 000	3 000 000
	<b>3 000 000</b>	<b>3 000 000</b>
<b>Moderföretaget</b>		
Företagsinteckningar	1 000 000	1 000 000
Pantsatta aktier i dotterföretag	19 962 174	19 962 174
Generell borgen	2 000 000	2 000 000
	<b>22 962 174</b>	<b>22 962 174</b>

### Eventalförpliktelser

	2023-12-31	2022-12-31
Eventalförpliktelser	Inga	Inga

Moderföretaget har ställt säkerhet i form av aktier och andelar i dotterföretag för lån från kreditgivare.

### Not 13 Upplysningar om närstående

Som framgår av not 11 har bolaget ett långfristigt lån till Förvaltor AB uppgående till 3 000 000 kr. Dessutom finns en kortfristig lånedel uppgående till 1 000 000 kr. Förvaltor AB ägs av bolagets störste ägare, Johan Stenman. Ränta har utgått under året uppgående till statslåneräntan per 30 november 2022 jämte ett tillägg på 1,5 %.

Det föreligger inte några andra utestående lån, garantier eller borgensförbindelser från Exalt till förmån för styrelseledamöter eller ledande befattningshavare. Förutom vad som angivits ovan har ingen av Exalts styrelseledamöter eller ledande befattningshavare haft någon direkt eller indirekt delaktighet i avtal eller affärstransaktioner som är eller var ovanlig till sin karaktär eller med avseende på villkor.

2024051616357

## Underskrifter

Solna den 11 april 2024

Christer Ljungberg  
Styrelseordförande

Fredrik Armandt  
Styrelseledamot

Helena Forsmark  
Styrelseledamot

Robert Erlandsson  
Styrelseledamot

Johan Rockström  
VD

Vår revisionsberättelse har avgivits den 11 april 2024

Grant Thornton Sweden AB

Joakim Söderin  
Auktoriserad revisor

2024051616358

This document contains 27 pages before this page.  
Dokumentet inneholder 27 sider før denne siden

Tämä asiakirja sisältää 27 sivua ennen tätä sivua  
Dette dokument inneholder 27 sider før denne side

Detta dokument innehåller 27 sidor före denna sida

**ROBERT ERLANDSSON**

87c7139f-7462-4b08-975f-4489d3dd221b - 2024-04-11 08:56:41 UTC +03:00  
BankID / Freja eID - 01b11e6f-3490-4bdf-966e-f5f4b9343859 - SE

**FREDRIK ARMANDT**

c39c0b2c-dab6-4646-8871-ed8e19acaee8 - 2024-04-11 10:01:54 UTC +03:00  
BankID / Freja eID - 0f0ac3b3-c005-417c-b2a9-5d32f7a53ec5 - SE

**JOHAN ROCKSTRÖM**

a12bd774-ac12-430a-ab7b-3fa73333d1d1 - 2024-04-11 10:07:48 UTC +03:00  
BankID / Freja eID - d57ed981-72aa-40ef-9489-782484ceb243 - SE

**Bo Christer Ljungberg**

66308055-2001-4d71-8db9-ac2b8fd41e52 - 2024-04-11 10:26:04 UTC +03:00  
BankID / Freja eID - 75c302f5-2033-4904-ae7e-87d812ecb83f - SE

**Hedvig Helena Forsmark**

6e5dfe05-c5d9-4552-b042-1ef0fcb33598 - 2024-04-11 11:46:14 UTC +03:00  
BankID / Freja eID - fde346bb-9949-403f-b4ca-9a46b3bda192 - SE

**John Kjell Joakim Söderin**

154016dc-016e-4002-84fd-59a922a3a663 - 2024-04-11 12:27:35 UTC +03:00  
BankID / Freja eID - 525421fa-7bbb-42c6-bdee-cf6e6d34722e - SE

Authority to sign

Representative

Proxied

Asemavaltutus

Nimenkirjoitusoikeus

Huoltaja/edunvalvoja

Ställningsfullmakt

Firmateckningsrätt

Förvaltare

Autoritet til a signere

Representant

Foresatte/verge

Myndighed til at underskrive

Repræsentant

Frihedsberovende

# Revisionsberättelse

Till bolagsstämman i Exalt AB (publ)

Org.nr. 556634 - 1300

## Rapport om årsredovisningen och koncernredovisningen

### Uttalanden

Vi har utfört en revision av årsredovisningen och koncernredovisningen för Exalt AB (publ) för år 2023.

Enligt vår uppfattning har årsredovisningen och koncernredovisningen upprättats i enlighet med årsredovisningslagen och ger en i alla väsentliga avseenden rättvisande bild av moderbolagets och koncernens finansiella ställning per den 31 december 2023 och av dessas finansiella resultat och kassaflöden för året enligt årsredovisningslagen. Förvaltningsberättelsen är förenlig med årsredovisningens och koncernredovisningens övriga delar.

Vi tillstyrker därför att bolagsstämman fastställer resultaträkningen och balansräkningen för moderbolaget och koncernen.

### Grund för uttalanden

Vi har utfört revisionen enligt International Standards on Auditing (ISA) och god revisionssed i Sverige. Vårt ansvar enligt dessa standarder beskrivs närmare i avsnittet *Revisorns ansvar*. Vi är oberoende i förhållande till moderbolaget och koncernen enligt god revisorssed i Sverige och har i övrigt fullgjort vårt yrkesetiska ansvar enligt dessa krav.

Vi anser att de revisionsbevis vi har inhämtat är tillräckliga och ändamålsenliga som grund för våra uttalanden.

### Styrelsens och verkställande direktörens ansvar

Det är styrelsen och verkställande direktören som har ansvaret för att årsredovisningen och koncernredovisningen upprättas och att den ger en rättvisande bild enligt årsredovisningslagen. Styrelsen och verkställande direktören ansvarar även för den interna kontroll som de bedömer är nödvändig för att upprätta en årsredovisning och koncernredovisning som inte innehåller några väsentliga felaktigheter, vare sig dessa beror på oegentligheter eller misstag.

Vid upprättandet av årsredovisningen och koncernredovisningen ansvarar styrelsen och verkställande direktören för bedömningen av bolagets och koncernens förmåga att fortsätta verksamheten. De upplyser, när så är tillämpligt, om förhållanden som kan påverka förmågan att fortsätta verksamheten och att använda antagandet om fortsatt drift. Antagandet om fortsatt drift tillämpas dock inte om styrelsen och verkställande direktören avser att likvidera bolaget, upphöra med verksamheten eller inte har något realistiskt alternativ till att göra något av detta.

### Revisorns ansvar

Våra mål är att uppnå en rimlig grad av säkerhet om huruvida årsredovisningen och koncernredovisningen som helhet inte innehåller några väsentliga felaktigheter, vare sig dessa beror på oegentligheter eller misstag, och att lämna en revisionsberättelse som innehåller våra uttalanden. Rimlig säkerhet är en hög grad av säkerhet, men är ingen garanti för att en revision som utförs enligt ISA och god revisionssed i Sverige alltid kommer att upptäcka en väsentlig felaktighet om en sådan finns. Felaktigheter kan uppstå på grund av oegentligheter eller misstag och anses vara väsentliga om de enskilt eller tillsammans rimligen kan förväntas påverka de ekonomiska beslut som användare fattar med grund i årsredovisningen och koncernredovisningen.

Som del av en revision enligt ISA använder vi professionellt omdöme och har en professionellt skeptisk inställning under hela revisionen. Dessutom:

- identifierar och bedömer vi riskerna för väsentliga felaktigheter i årsredovisningen och koncernredovisningen, vare sig dessa beror på oegentligheter eller misstag, utformar och utför granskningsåtgärder bland annat utifrån dessa risker och inhämtar revisionsbevis som är tillräckliga och ändamålsenliga för att utgöra en grund för våra uttalanden. Risker för att inte upptäcka en väsentlig felaktighet till följd av oegentligheter är högre än för en väsentlig felaktighet som beror på misstag, eftersom oegentligheter kan innefatta ågerande i maskopi, förfalskning, avsiktliga utelämnanden, felaktig information eller åsidosättande av intern kontroll.
- skaffar vi oss en förståelse av den del av bolagets interna kontroll som har betydelse för vår revision för att utforma granskningsåtgärder som är lämpliga med hänsyn till omständigheterna, men inte för att uttala oss om effektiviteten i den interna kontrollen.
- utvärderar vi lämpligheten i de redovisningsprinciper som används och rimligheten i styrelsens och verkställande direktörens uppskattningar i redovisningen och tillhörande upplysningar.
- drar vi en slutsats om lämpligheten i att styrelsen och verkställande direktören använder antagandet om fortsatt drift vid upprättandet av årsredovisningen och koncernredovisningen. Vi drar också en slutsats, med grund i de inhämtade revisionsbevisen, om huruvida det finns någon väsentlig osäkerhetsfaktor som avser sådana händelser eller förhållanden som kan leda till betydande tvivel om bolagets och koncernens förmåga att fortsätta verksamheten. Om vi drar slutsatsen att det finns en väsentlig osäkerhetsfaktor, måste vi i revisionsberättelsen fästa uppmärksamheten på upplysningarna i årsredovisningen och koncernredovisningen om den väsentliga osäkerhetsfaktorn eller, om sådana upplysningar är otillräckliga, modifiera uttalandet om årsredovisningen och koncernredovisningen. Våra slutsatser baseras på de revisionsbevis

som inhämtas fram till datumet för revisionsberättelsen. Dock kan framtida händelser eller förhållanden göra att ett bolag och en koncern inte längre kan fortsätta verksamheten.

- utvärderar vi den övergripande presentationen, strukturen och innehållet i årsredovisningen och koncernredovisningen, däribland upplysningarna, och om årsredovisningen och koncernredovisningen återger de underliggande transaktionerna och händelserna på ett sätt som ger en rättvisande bild.
- inhämtar vi tillräckliga och ändamålsenliga revisionsbevis avseende den finansiella informationen för enheterna eller affärsaktiviteterna inom koncernen för att göra ett uttalande avseende koncernredovisningen.

Vi ansvarar för styrning, övervakning och utförande av koncernrevisionen. Vi är ensam ansvarig för våra uttalanden.

Vi måste informera styrelsen om bland annat revisionens planerade omfattning och inriktning samt tidpunkten för den. Vi måste också informera om betydelsefulla iakttagelser under revisionen, däribland de eventuella betydande brister i den interna kontrollen som vi identifierat.

## Rapport om andra krav enligt lagar och andra författningar

### Uttalanden

Utöver vår revision av årsredovisningen och koncernredovisningen har vi även utfört en revision av styrelsens och verkställande direktörens förvaltning för Exalt AB (publ) för år 2023 samt av förslaget till dispositioner beträffande bolagets vinst eller förlust.

Vi tillstyrker att bolagsstämman disponerar vinsten enligt förslaget i förvaltningsberättelsen och beviljar styrelsens ledamöter och verkställande direktören ansvarsfrihet för räkenskapsåret.

### Grund för uttalanden

Vi har utfört revisionen enligt god revisionssed i Sverige. Vårt ansvar enligt denna beskrivs närmare i avsnittet *Revisorns ansvar*. Vi är oberoende i förhållande till moderbolaget och koncernen enligt god revisorssed i Sverige och har i övrigt fullgjort vårt yrkesetiska ansvar enligt dessa krav.

Vi anser att de revisionsbevis vi har inhämtat är tillräckliga och ändamålsenliga som grund för våra uttalanden.

### Styrelsens och verkställande direktörens ansvar

Det är styrelsen som har ansvaret för förslaget till dispositioner beträffande bolagets vinst eller förlust. Vid förslag till utdelning innefattar detta bland annat en bedömning av om utdelningen är försvarlig med hänsyn till de krav som bolagets och koncernens verksamhetsart, omfattning och risker ställer på storleken av moderbolagets och koncernens egna kapital, konsolideringsbehov, likviditet och ställning i övrigt.

Stockholm, enligt datum som framgår av elektronisk signering.

Grant Thornton Sweden AB

Joakim Söderin  
Auktoriserad revisor

Styrelsen ansvarar för bolagets organisation och förvaltningen av bolagets angelägenheter. Detta innefattar bland annat att fortlöpande bedöma bolagets och koncernens ekonomiska situation och att tillse att bolagets organisation är utformad så att bokföringen, medelsförvaltningen och bolagets ekonomiska angelägenheter i övrigt kontrolleras på ett betryggande sätt. Verkställande direktören ska sköta den löpande förvaltningen enligt styrelsens riktlinjer och anvisningar och bland annat vidta de åtgärder som är nödvändiga för att bolagets bokföring ska fullgöras i överensstämmelse med lag och för att medelsförvaltningen ska skötas på ett betryggande sätt.

### Revisorns ansvar

Vårt mål beträffande revisionen av förvaltningen, och därmed vårt uttalande om ansvarsfrihet, är att inhämta revisionsbevis för att med en rimlig grad av säkerhet kunna bedöma om någon styrelseledamot eller verkställande direktören i något väsentligt avseende:

- företagit någon åtgärd eller gjort sig skyldig till någon försummelse som kan föranleda ersättningskyldighet mot bolaget, eller
- på något annat sätt handlat i strid med aktiebolagslagen, årsredovisningslagen eller bolagsordningen.

Vårt mål beträffande revisionen av förslaget till dispositioner av bolagets vinst eller förlust, och därmed vårt uttalande om detta, är att med rimlig grad av säkerhet bedöma om förslaget är förenligt med aktiebolagslagen.

Rimlig säkerhet är en hög grad av säkerhet, men ingen garanti för att en revision som utförs enligt god revisionssed i Sverige alltid kommer att upptäcka åtgärder eller försummelser som kan föranleda ersättningskyldighet mot bolaget, eller att ett förslag till dispositioner av bolagets vinst eller förlust inte är förenligt med aktiebolagslagen.

Som en del av en revision enligt god revisionssed i Sverige använder vi professionellt omdöme och har en professionellt skeptisk inställning under hela revisionen. Granskningen av förvaltningen och förslaget till dispositioner av bolagets vinst eller förlust grundar sig främst på revisionen av räkenskaperna. Vilka tillkommande granskningsåtgärder som utförs baseras på vår professionella bedömning med utgångspunkt i risk och väsentlighet. Det innebär att vi fokuserar granskningen på sådana åtgärder, områden och förhållanden som är väsentliga för verksamheten och där avsteg och överträdelser skulle ha särskild betydelse för bolagets situation. Vi går igenom och prövar fattade beslut, beslutsunderlag, viktiga åtgärder och andra förhållanden som är relevanta för vårt uttalande om ansvarsfrihet. Som underlag för vårt uttalande om styrelsens förslag till dispositioner beträffande bolagets vinst eller förlust har vi granskat om förslaget är förenligt med aktiebolagslagen.

2024051616363



# Document history

COMPLETED BY ALL: 11.04.2024 11:26  
SENT BY OWNER: Lisa Anundi • 11.04.2024 07:30  
DOCUMENT ID: B1hKBxSxA  
ENVELOPE ID: S1jYSgHgR-B1hKBxSxA

DOCUMENT NAME: Revisionsberättelse Exalt AB (publ) 2023-01-01–2023-12-31- Exalt AB (publ).pdf  
2 pages

## Activity log

Recipient	Action	Date	Method	Details
1. John Kjell Joakim Söderin joakim.soderin@se.gt.com	Signed Authenticated	11.04.2024 11:26 11.04.2024 11:26	eID Low	Swedish BankID (DOB: 1970/06/11) IP: 194.14.78.10

\* Action describes both the signing and authentication performed by each recipient. Authentication refers to the ID method used to access the document.

## Custom events

No custom events related to this document

Verified ensures that the document has been signed according to the method stated above. Copies of signed documents are securely stored by Verified.

To review the signature validity, please open this PDF using Adobe Reader.



GDPR compliant



eIDAS standard



PAeS sealed