

Årsredovisning

för

Ready4work Halmstad AB

559259-4237


Räkenskapsåret

2022

Fastställelseintyg

Undertecknad styrelseledamot i Ready4work Halmstad AB intygar, dels att denna kopia av årsredovisningen stämmer överens med originalet, dels att resultaträkningen och balansräkningen i årsredovisningen har fastställts på årsstämma 2023-06-22. Årsstämman beslutade att godkänna styrelsens förslag till resultatdisposition.

Halmstad 2023-06-22



Alexander Petersson

Årsredovisning
för
Ready4work Halmstad AB

559259-4237

Räkenskapsåret

2022

Styrelsen för Ready4work Halmstad AB avger följande årsredovisning för räkenskapsåret 2022.

Årsredovisningen är upprättad i svenska kronor, SEK. Om inte annat särskilt anges, redovisas alla belopp i hela kronor (kr). Uppgifter inom parentes avser föregående år.

Förvaltningsberättelse

Allmänt om verksamheten

Ready4work Halmstad AB har under räkenskapsåret startat igång Co-working enligt R4W konceptet.

Ready4work Halmstad AB är ett helägt dotterbolag till Ready4work AB (559257-6218).

Företaget har sitt säte i HALMSTAD.

Flerårsöversikt (Tkr)	2022	2021	2020 (7 mån)
Nettoomsättning	1 004	280	0
Resultat efter finansiella poster	-2 267	-1 016	-10
Soliditet (%)	0,7	0,4	3,8

Förändringar i eget kapital

	Aktie- kapital	Balanserat resultat	Årets resultat	Totalt
Belopp vid årets ingång	25 000	1 006 192	-1 015 717	15 475
Disposition enligt beslut av årsstämman:				
Balanseras i ny räkning		-1 015 717	1 015 717	0
Årets resultat			33 048	33 048
Belopp vid årets utgång	25 000	-9 525	33 048	48 523

Resultatdisposition

Styrelsen föreslår att till förfogande stående vinstmedel (kronor):

ansamlad förlust	-9 525
årets vinst	33 048
	23 523
disponeras så att i ny räkning överföres	23 523
	23 523

Företagets resultat och ställning i övrigt framgår av efterföljande resultat- och balansräkning med noter.

Resultaträkning

	Not	2022-01-01 -2022-12-31	2021-01-01 -2021-12-31
Rörelseintäkter, lagerförändringar m. m.			
Nettoomsättning		1 003 665	280 032
Övriga rörelseintäkter		6 639	9 013
Summa rörelseintäkter, lagerförändringar m.m.		1 010 304	289 045
Rörelsekostnader			
Handelsvaror		-60 352	-6 809
Övriga externa kostnader		-2 122 307	-633 899
Personalkostnader	2	-465 073	-470 648
Avskrivningar av materiella anläggningstillgångar		-468 981	-157 876
Summa rörelsekostnader		-3 116 713	-1 269 232
Rörelseresultat		-2 106 409	-980 187
Finansiella poster			
Övriga ränteintäkter och liknande resultatposter		12	0
Räntekostnader och liknande resultatposter		-160 555	-35 530
Summa finansiella poster		-160 543	-35 530
Resultat efter finansiella poster		-2 266 952	-1 015 717
Bokslutsdispositioner			
Erhållna koncernbidrag		2 300 000	0
Summa bokslutsdispositioner		2 300 000	0
Resultat före skatt		33 048	-1 015 717
Årets resultat		33 048	-1 015 717

Balansräkning	Not	2022-12-31	2021-12-31
TILLGÅNGAR			
Anläggningstillgångar			
<i>Immateriella anläggningstillgångar</i>			
Balanserade utgifter		0	291 100
Summa immateriella anläggningstillgångar		0	291 100
<i>Materiella anläggningstillgångar</i>			
Inventarier, verktyg och installationer	3	2 069 009	1 806 060
Summa materiella anläggningstillgångar		2 069 009	1 806 060
Summa anläggningstillgångar		2 069 009	2 097 160
Omsättningstillgångar			
<i>Varulager m. m.</i>			
Färdiga varor och handelsvaror		25 102	0
Summa varulager		25 102	0
<i>Kortfristiga fordringar</i>			
Kundfordringar		588 317	0
Fordringar hos koncernföretag		3 316 000	1 016 000
Övriga fordringar		163 401	244 990
Förutbetalda kostnader och upplupna intäkter		333 653	351 826
Summa kortfristiga fordringar		4 401 371	1 612 816
<i>Kassa och bank</i>			
Kassa och bank		58 343	165 533
Summa kassa och bank		58 343	165 533
Summa omsättningstillgångar		4 484 816	1 778 349
SUMMA TILLGÅNGAR		6 553 825	3 875 509

Balansräkning

Not

2022-12-31

2021-12-31

EGET KAPITAL OCH SKULDER

Eget kapital

Bundet eget kapital

Aktiekapital

25 000

25 000

Summa bundet eget kapital

25 000

25 000

Fritt eget kapital

Balanserat resultat

-9 525

1 006 192

Årets resultat

33 048

-1 015 717

Summa fritt eget kapital

23 523

-9 525

Summa eget kapital

48 523

15 475

Långfristiga skulder

4

Övriga skulder till kreditinstitut

900 000

1 300 000

Summa långfristiga skulder

900 000

1 300 000

Kortfristiga skulder

4

Övriga skulder till kreditinstitut

400 000

400 000

Leverantörsskulder

233 686

43 435

Skulder till intresseföretag

1 825 000

225 000

Övriga skulder

2 378 445

1 891 598

Upplupna kostnader och förutbetalda intäkter

768 171

1

Summa kortfristiga skulder

5 605 302

2 560 034

SUMMA EGET KAPITAL OCH SKULDER

6 553 825

3 875 509

Noter

Not 1 Redovisningsprinciper

Allmänna upplysningar

Årsredovisningen är upprättad i enlighet med årsredovisningslagen och Bokföringsnämndens allmänna råd (BFNAR 2016:10) om årsredovisning i mindre företag.

Avskrivning

Tillämpade avskrivningstider:

Inventarier, verktyg och installationer 5 år

Not 2 Medelantalet anställda

	2022	2021
Medelantalet anställda	1	1

Not 3 Inventarier, verktyg och installationer

	2022-12-31	2021-12-31
Ingående anskaffningsvärden	1 963 936	0
Inköp	731 930	1 963 936
Utgående ackumulerade anskaffningsvärden	2 695 866	1 963 936
Ingående avskrivningar	-157 876	0
Årets avskrivningar	-468 981	-157 876
Utgående ackumulerade avskrivningar	-626 857	-157 876
Utgående redovisat värde	2 069 009	1 806 060

Not 4 Skulder som avser flera poster


Företagets banklån redovisas under följande poster i balansräkningen.

	2022-12-31	2021-12-31
Långfristiga skulder		
Övriga skulder till kreditinstitut	900 000	1 300 000
	900 000	1 300 000
Kortfristiga skulder		
Övriga skulder till kreditinstitut	400 000	400 000
	400 000	400 000


Not 5 Ställda säkerheter

	2022-12-31	2021-12-31
Företagsinteckning	2 000 000	2 000 000
	2 000 000	2 000 000

Halmstad 2023-06-22



Alexander Petersson
Ordförande



Ann-Sofie Johnsson

Fotokopians överensstämmelse
med originalet intygas:

