

**Årsredovisning**  
och  
**Koncernredovisning**  
för  
**Joh Sjö AB**  
556947-2284

Räkenskapsåret  
2024-05-01 - 2025-04-30

**Fastställelseintyg**

Undertecknad styrelseledamot i Joh Sjö AB intygar att resultaträkningen och balansräkningen i årsredovisningen för moderbolaget samt koncernresultaträkningen och koncernbalansräkningen har fastställts på årsstämma den 7 juli 2025. Årsstämman beslutade att godkänna styrelsens förslag till resultatdisposition.

Jag intygar också att innehållet i årsredovisningen och revisionsberättelsen stämmer överens med originalen.

Norrköping den 7 juli 2025



Henrik Sjö

**Årsredovisning**  
och  
**Koncernredovisning**  
för  
**Joh Sjö AB**  
556947-2284

Räkenskapsåret  
2024-05-01 - 2025-04-30

**Innehållsförteckning**

Förvaltningsberättelse	2
Resultaträkning koncern	5
Balansräkning koncern	6
Kassaflödesanalys koncern	9
Resultaträkning	10
Balansräkning	11
Kassaflödesanalys	14
Noter	15

Styrelsen för Joh Sjö AB får härmed avge årsredovisning och koncernredovisning för räkenskapsåret 2024-05-01 - 2025-04-30.

Årsredovisningen är upprättad i svenska kronor, SEK.

## Förvaltningsberättelse

### Information om verksamheten

Bolaget äger och förvaltar aktierna i dotterbolaget JohSjö System AB med underliggande dotterbolag JohSjö Industri AB, IndustriAutomatik Norrköping AB, EMI Elektromontage Installation AB samt Elektromontage Installation i Norrköping AB.

Dotterbolagens huvudsakliga verksamhet omfattar industriell produktion, industriell elinstallation samt konstruktion, programmering och projektledning. Detta inom affärsområdena Pharma & Biotech, Industri & Process samt EI & Automation.

Bolaget har sitt säte i Norrköping.

### Väsentliga händelser under räkenskapsåret

Fokus på lönsamhet och kapitaleffektivitet samt en förändrad projektorganisation har börjat få effekt och vi ser detta i ett betydligt starkare kassaflöde. Koncernens organisation har fortsatt att utvecklas under året. För att möta marknadens krav vad gäller flexibilitet, snabbhet och totalkostnad för levererad produkt och tjänst samt för att tydliggöra vår inriktning så har koncernen fortsatt med implementeringen av våra tre affärsområden, Pharma & Biotech, Industri & Process samt EI & Automation. Detta i kombination med en reviderad strategi enligt nedan.

### Långsiktigt mål - Vision

JohSjö ska vara ledande inom värdeskapande teknikhandel och uppfattas som den mest kompetenta och långsiktiga samarbetspartnern av både våra kunder, leverantörer och medarbetare.

### Långsiktiga Finansiella mål

JohSjös finansiella mål är att skapa tillväxt i kombination med lönsamhet. Lönsam tillväxt uppnås genom kontinuerlig affärs- och organisationsutveckling.

Lönsamhet skall på lång sikt uppgå till minst 40 procent, mätt som relationen mellan rörelseresultat (R) och rörelsekapital (RK). R/RK premierar högt rörelseresultat och låg kapitalbindning, vilket i kombination med tillväxtmålet på 10 procent ger möjlighet till positivt kassaflöde och förutsättningar för långsiktigt lönsam tillväxt.

### Strategi

JohSjö ska vara marknadsledande och finnas inom särskilt utvalda nischer med högt kunskaps- och teknikinhåll där kunderna efterfrågar noggrant utvalda produkter, lösningar och delsystem, ofta i små och medelstora volymer. Den marknadsledande positionen är viktigt för en stabil tillväxt och lönsamhet.

## JohSjö Koncernen

De direkta effekterna av Covid-19 har avtagit men viss påverkan finns fortfarande kvar i form av förlängda ledtider och låg leveranspression på insatsvaror. Vi har trots detta lyckats relativt väl med produktion och leveranser under året dock med ökade kostnader som följd. Generella kostnadsökningar har också påverkat oss negativt och vi ser en fortsatt hög volatilitet tex inom stål. De främsta störningarna har varit, i första hand, kopplat till logistik och försörjningsstörningar i våra leverantörskedjor och i andra hand kopplade till kronans värde och ökade energikostnader. Kronans värde har dock även påverkat oss positivt genom en tydlig volymeffekt för våra exporterande kunder.

Efterfrågan i industrisektorn är nu åter god. Vi ser snarare utmaningar som mer är sprungna ur en situation där efterfrågan är större än tillgång.

Vi lyckades väl med försäljningen och trots logistikutmaningar noterade vi över normal utleveranstakt under slutet av räkenskapsåret.

Vi noterar dock att efterfrågan fortsätter att variera över tid i samtliga verksamhetssegment, vi ser framför allt en effekt kopplat till utleveransplanering och färdigställande av projekt nu när den ekonomiska aktiviteten återtar fart.

Vi har hållit uppe leveranstakten och jobbar hårt med vår kostnadseffektivitet, kvalitetstyrning och kassaflöden, vilket till en del kunnat kompensera för lägre priser. Vi går nu in i en period med starkare orderingång men osäkerheten är fortfarande större än vanligt främst beroende på konjunkturutveckling, investeringsaptit, materialbrister och energikostnader på global bas. Vi kommer att kontinuerligt anpassa organisation och produktion efter hur marknadsläget utvecklas.

Även om försörjning, energikostnader och en potentiell inbromsning av investeringar skapar utmaningar för vår verksamhet på kort/medellång sikt, känner vi att vi kommer hantera detta på ett acceptabelt sätt utan att behöva ge stora avkall på den långsiktiga utvecklingen av bolagsgruppen. Vi bedömer att denna situation kommer bestå även över nästkommande finansiella år 25/26.

## Förväntad framtida utveckling samt väsentliga risker och osäkerhetsfaktorer

Koncernens framtidsutsikter är fortsatt goda. Befintliga och nya kunder samt koncernens erbjudande fortsätter att utvecklas. Vi ser fortsatt möjligheter för långsiktig volymtillväxt med ökad lönsamhet. Riskerna och osäkerheten i verksamheten betraktas som måttliga med dagens marknadsläge. .

Vi ser en trend på marknaden som kan summeras som en konsolideringstrend. Detta innebär att marknadsaktörerna blir färre och större tillika projekt och engagemang. Detta innebär både en möjlighet och en risk samt ökade behov av kapital för oss och vi följer utvecklingen noga.

## Ägarförhållanden

Bolagets aktier ägs på balansdagen av Henrik Sjö 27,3%, Anders Andersson 20,6%, Jörgen Carlsson 27,5%, Niklas Håkansson 20,6% och Fredrik Allgren 4,1%.

### Flerårsöversikt (Tkr)

<b>Koncernen</b>	<b>2024/25</b>	<b>2023/24</b>	<b>2022/23</b>	<b>2021/22</b>
Nettoomsättning	158 648	203 402	214 399	184 539
Resultat efter finansiella poster	2 024	2 588	-266	3 750
Balansomslutning	75 710	86 631	107 935	71 576
Soliditet (%)	25	21	15	23
Antal anställda	79	84	77	73
<b>Moderbolaget</b>	<b>2024/25</b>	<b>2023/24</b>	<b>2022/23</b>	<b>2021/22</b>
Nettoomsättning	200	0	262	1 819
Resultat efter finansiella poster	760	1 537	738	95
Soliditet (%)	42	28	19	27

### Förändring av eget kapital (Tkr)

<b>Koncernen</b>	<b>Aktie- kapital</b>	<b>Reservfond</b>	<b>Annat eget kapital inkl. årets resultat</b>	<b>Totalt</b>
Belopp vid årets ingång	62	44	17 972	18 078
Indragning aktier			-408	-408
Årets resultat			1 369	1 369
<b>Belopp vid årets utgång</b>	<b>62</b>	<b>44</b>	<b>18 933</b>	<b>19 038</b>
<b>Moderbolaget</b>	<b>Aktie- kapital</b>	<b>Balanserat resultat</b>	<b>Årets resultat</b>	<b>Totalt</b>
Belopp vid årets ingång	62	5 889	1 215	7 167
Disposition enligt beslut av årsstämman:		1 215	-1 215	0
Indragning aktier		-408		-408
Årets resultat			593	593
<b>Belopp vid årets utgång</b>	<b>62</b>	<b>6 696</b>	<b>593</b>	<b>7 353</b>

### Förslag till vinstdisposition

Styrelsen föreslår att till förfogande stående vinstmedel (kronor):

balanserad vinst	6 696 940
årets vinst	593 401
	<b>7 290 341</b>
disponeras så att i ny räkning överföres	7 290 341

Koncernens och moderbolagets resultat och ställning i övrigt framgår av efterföljande resultat- och balansräkningar samt kassaflödesanalyser med noter.

## Koncernens Resultaträkning

	Not	2024-05-01 -2025-04-30	2023-05-01 -2024-04-30
Nettoomsättning	1	158 647 960	203 402 446
Förändring av lagervaror under tillverkning, färdiga varor och pågående arbete för annans räkning		2 359 175	242 915
Övriga rörelseintäkter		1 582 112	1 869 752
		<b>162 589 247</b>	<b>205 515 113</b>
<b>Rörelsens kostnader</b>			
Råvaror och förnödenheter		-73 042 819	-100 031 536
Övriga externa kostnader	2	-22 074 657	-32 158 577
Personalkostnader	3	-59 788 703	-64 163 871
Avskrivningar och nedskrivningar av materiella och immateriella anläggningstillgångar		-2 570 654	-2 641 425
Övriga rörelsekostnader		-796 160	-968 461
		<b>-158 272 993</b>	<b>-199 963 870</b>
<b>Rörelseresultat</b>		<b>4 316 254</b>	<b>5 551 243</b>
<b>Resultat från finansiella poster</b>			
Övriga ränteintäkter och liknande resultatposter		18 218	172 459
Räntekostnader och liknande resultatposter		-2 310 663	-3 135 541
		<b>-2 292 445</b>	<b>-2 963 082</b>
<b>Resultat efter finansiella poster</b>		<b>2 023 809</b>	<b>2 588 161</b>
<b>Resultat före skatt</b>		<b>2 023 809</b>	<b>2 588 161</b>
Skatt på årets resultat	4	-684 791	-650 719
Uppskjuten skatt		29 736	-36 130
<b>Årets resultat</b>		<b>1 368 754</b>	<b>1 901 312</b>
Hänförligt till moderföretagets aktieägare		1 368 754	1 901 312

## Koncernens Balansräkning

Not 2025-04-30 2024-04-30

### TILLGÅNGAR

#### Anläggningstillgångar

##### *Immateriella anläggningstillgångar*

Koncessioner, patent, licenser, varumärken samt liknande rättigheter 5 18 016 26 032

##### *Materiella anläggningstillgångar*

Förbättringsutgift annans fastighet 6 6 051 783 6 015 364  
Inventarier, verktyg och installationer 7, 8 7 428 995 7 355 990  
**13 480 778 13 371 354**

##### *Finansiella anläggningstillgångar*

Andelar i intresseföretag och gemensamt styrda företag 9, 10 14 320 14 320  
Uppskjuten skattefordran 8 555 4 734  
**22 875 19 054**

**Summa anläggningstillgångar 13 521 669 13 416 440**

#### Omsättningstillgångar

##### *Varulager m m*

Råvaror och förnödenheter 21 255 484 22 893 318  
Färdiga varor och handelsvaror 1 745 029 1 675 244  
Förskott till leverantörer 767 685 79 560  
**23 768 198 24 648 122**

##### *Kortfristiga fordringar*

Kundfordringar 14 240 990 15 244 947  
Fordringar hos intresseföretag och gemensamt styrda företag 1 020 456 1 020 456  
Aktuella skattefordringar 1 089 380 1 630 622  
Upparbetat ej fakturerat 10 506 306 15 618 038  
Övriga fordringar 881 940 412 907  
Förutbetalda kostnader och upplupna intäkter 11 1 081 980 1 823 241  
**28 821 052 35 750 211**

##### *Kassa och bank*

**Summa omsättningstillgångar 62 188 491 73 214 920**

**SUMMA TILLGÅNGAR 75 710 160 86 631 360**

## Koncernens Balansräkning

Not 2025-04-30 2024-04-30

### EGET KAPITAL OCH SKULDER

#### Eget kapital

#### Eget kapital hänförligt till moderföretagets aktieägare

Aktiekapital		62 500	62 500
Annat eget kapital inklusive årets resultat		18 975 904	18 015 150
<b>Eget kapital hänförligt till moderföretagets aktieägare</b>		<b>19 038 404</b>	<b>18 077 650</b>

**Summa eget kapital** 19 038 404 18 077 650

#### Avsättningar

Avsättningar för uppskjuten skatt 187 560 213 475

#### Långfristiga skulder

Skulder till kreditinstitut	12, 13	1 557 864	1 779 172
Övriga skulder		8 961 799	0
		<b>10 519 663</b>	<b>1 779 172</b>

#### Kortfristiga skulder

Skulder till kreditinstitut	12, 13	1 789 795	1 765 758
Förskott från kunder		3 594 967	3 007 049
Leverantörsskulder		15 935 145	16 140 501
Aktuella skatteskulder		173 539	646 888
Övriga skulder		14 014 436	33 846 393
Upplupna kostnader och förutbetalda intäkter	14	10 456 651	11 154 474
		<b>45 964 533</b>	<b>66 561 063</b>

**SUMMA EGET KAPITAL OCH SKULDER** 75 710 160 86 631 360

## Koncernens rapport över förändringar i eget kapital

	Aktie- kapital	Reservfond	Annat eget kapital inkl årets resultat	Summa eget kapital
Ingående eget kapital 2023-05-01	62 500	43 500	16 070 338	16 176 338
Årets resultat			1 901 313	1 901 313
<b>Summa totalresultat</b>			<b>1 901 313</b>	<b>1 901 313</b>
Utgående eget kapital 2024-04-30	62 500	43 500	17 971 651	18 077 651
Indragning aktier			-408 000	-408 000
Årets resultat			1 368 754	1 368 754
<b>Summa totalresultat</b>			<b>960 754</b>	<b>960 754</b>
Utgående eget kapital 2025-04-30	62 500	43 500	18 932 405	19 038 405

## Koncernens Kassaflödesanalys

Not

2024-05-01  
-2025-04-30

2023-05-01  
-2024-04-30

### Den löpande verksamheten

Resultat efter finansiella poster	2 023 809	2 588 161
Justeringar för poster som inte ingår i kassaflödet m.m	2 456 959	2 015 029
Betald skatt	-975 560	-861 992
<b>Kassaflöde från den löpande verksamheten före förändringar av rörelsekapital</b>	<b>3 505 208</b>	<b>3 741 199</b>

### Kassaflöde från förändringar i rörelsekapital

Förändring av varulager och pågående arbeten	879 924	13 006 327
Förändring kundfordringar	1 003 957	7 855 105
Förändring av kortfristiga fordringar	4 718 418	8 782 647
Förändring leverantörsskulder	-205 356	-15 856 147
Förändring av kortfristiga skulder	-9 955 870	-6 225 455
<b>Kassaflöde från den löpande verksamheten</b>	<b>-53 719</b>	<b>11 303 676</b>

### Investeringsverksamheten

Investeringar i materiella anläggningstillgångar	-2 558 356	-625 792
<b>Kassaflöde från investeringsverksamheten</b>	<b>-2 558 356</b>	<b>-625 793</b>

### Finansieringsverksamheten

Upptagna lån	0	137 820
Amortering av lån	-197 271	-1 725 620
Indragning aktier	-408 000	0
<b>Kassaflöde från finansieringsverksamheten</b>	<b>-605 271</b>	<b>-1 587 800</b>

### Årets kassaflöde

-3 217 346      9 090 084

### Likvida medel vid årets början

Likvida medel vid årets början	12 816 587	3 726 504
Likvida medel vid årets slut	9 599 241	12 816 588

## Moderbolagets Resultaträkning

	Not	2024-05-01 -2025-04-30	2023-05-01 -2024-04-30
<b>Rörelsens intäkter</b>			
Nettoomsättning	15	200 000 <b>200 000</b>	0 <b>0</b>
<b>Rörelsens kostnader</b>			
Övriga externa kostnader	2	-83 124	-130 040
<b>Rörelseresultat</b>	15	<b>116 876</b>	<b>-130 040</b>
<b>Resultat från finansiella poster</b>			
Övriga ränteintäkter och liknande resultatposter	16	1 189 551	2 382 645
Räntekostnader och liknande resultatposter		-547 052	-715 754
		<b>642 499</b>	<b>1 666 891</b>
<b>Resultat efter finansiella poster</b>		<b>759 375</b>	<b>1 536 851</b>
<b>Resultat före skatt</b>		<b>759 375</b>	<b>1 536 851</b>
Skatt på årets resultat	4	-165 974	-321 399
<b>Årets resultat</b>		<b>593 401</b>	<b>1 215 452</b>

Joh Sjö AB  
Org.nr 556947-2284

11 (27)

## Moderbolagets Balansräkning

Not                      2025-04-30                      2024-04-30

### TILLGÅNGAR

#### Anläggningstillgångar

##### *Finansiella anläggningstillgångar*

Andelar i koncernföretag	17, 18	45 000	45 000
Fordringar hos koncernföretag	19	7 675 574	12 748 010
		<b>7 720 574</b>	<b>12 793 010</b>
<b>Summa anläggningstillgångar</b>		<b>7 720 574</b>	<b>12 793 010</b>

#### Omsättningstillgångar

##### *Kortfristiga fordringar*

Fordringar hos koncernföretag		0	1 168
Förutbetalda kostnader och upplupna intäkter		62 000	62 000
		<b>62 000</b>	<b>63 168</b>

##### *Kassa och bank*

		9 599 241	12 816 587
<b>Summa omsättningstillgångar</b>		<b>9 661 241</b>	<b>12 879 755</b>

### SUMMA TILLGÅNGAR

**17 381 815                      25 672 765**

**Moderbolagets  
Balansräkning**

Not 2025-04-30 2024-04-30

**EGET KAPITAL OCH SKULDER**

<b>Eget kapital</b>	20		
<i>Bundet eget kapital</i>			
Aktiekapital		62 500	62 500
<i>Fritt eget kapital</i>			
Balanserad vinst eller förlust		6 696 940	5 889 488
Årets resultat		593 401	1 215 452
		<b>7 290 341</b>	<b>7 104 940</b>
<b>Summa eget kapital</b>		<b>7 352 841</b>	<b>7 167 440</b>
<b>Långfristiga skulder</b>			
Skulder till koncernföretag		9 528 954	16 901 722
<b>Kortfristiga skulder</b>			
Skulder till kreditinstitut		0	450 000
Leverantörsskulder		2 580	16 196
Aktuella skatteskulder		173 539	603 489
Övriga skulder		263 902	428 218
Upplupna kostnader och förutbetalda intäkter		59 999	105 700
<b>Summa kortfristiga skulder</b>		<b>500 020</b>	<b>1 603 603</b>
<b>SUMMA EGET KAPITAL OCH SKULDER</b>		<b>17 381 815</b>	<b>25 672 765</b>

## Moderbolagets rapport över förändringar i eget kapital

	Aktie- kapital	Bundna reserver	Balanserat resultat	Årets resultat	Summa eget kapital
<b>Ingående eget kapital 2023-05-01</b>	<b>62 500</b>	<b>0</b>	<b>4 884 651</b>	<b>1 004 838</b>	<b>5 951 989</b>
Disposition fg års resultat			1 004 838	-1 004 838	0
Årets resultat				1 215 452	1 215 452
<b>Summa totalresultat</b>			<b>1 004 838</b>	<b>210 614</b>	<b>1 215 452</b>
<b>Utgående eget kapital 2024-04-30</b>	<b>62 500</b>	<b>0</b>	<b>5 889 489</b>	<b>1 215 452</b>	<b>7 167 441</b>
Disposition fg års resultat			1 215 452	-1 215 452	0
Indragning aktier			-408 000		-408 000
Årets resultat				593 400	593 400
<b>Summa totalresultat</b>			<b>807 452</b>	<b>-622 052</b>	<b>185 400</b>
<b>Utgående eget kapital 2025-04-30</b>	<b>62 500</b>	<b>0</b>	<b>6 696 941</b>	<b>593 400</b>	<b>7 352 841</b>

## Moderbolagets Kassaflödesanalys

Not	2024-05-01 -2025-04-30	2023-05-01 -2024-04-30
<b>Den löpande verksamheten</b>		
Resultat efter finansiella poster	759 375	1 536 851
Betald skatt	-595 924	-20 614
<b>Kassaflöde från den löpande verksamheten före förändring av rörelsekapital</b>	<b>163 451</b>	<b>1 516 237</b>
<b>Kassaflöde från förändring av rörelsekapitalet</b>		
Förändring av kortfristiga fordringar	1 168	8 814
Förändring av leverantörsskulder	-13 616	16 196
Förändring av kortfristiga skulder	-210 016	-1 143 455
<b>Kassaflöde från den löpande verksamheten</b>	<b>-59 013</b>	<b>397 792</b>
<b>Investeringsverksamheten</b>		
Investeringar i finansiella anläggningstillgångar	0	-4 969 717
Förändring koncernmellanhavanden	5 072 436	0
<b>Kassaflöde från investeringsverksamheten</b>	<b>5 072 436</b>	<b>-4 969 717</b>
<b>Finansieringsverksamheten</b>		
Amortering lån	-450 000	-899 550
Förändring koncernmellanhavanden	-7 372 768	14 561 558
Indragning aktier	-408 000	0
<b>Kassaflöde från finansieringsverksamheten</b>	<b>-8 230 768</b>	<b>13 662 008</b>
<b>Årets kassaflöde</b>	<b>-3 217 345</b>	<b>9 090 083</b>
<b>Likvida medel vid årets början</b>		
Likvida medel vid årets början	12 816 587	3 726 504
Likvida medel vid årets slut	9 599 242	12 816 587

## Noter

### Redovisnings- och värderingsprinciper

#### Allmänna upplysningar

Årsredovisningen och koncernredovisningen är upprättad i enlighet med årsredovisningslagen och BFNAR 2012:1 Årsredovisning och koncernredovisning (K3).

Fordringar har upptagits till de belopp varmed de beräknas inflyta.

Övriga tillgångar och skulder har upptagits till anskaffningsvärden där inget annat anges.

Fordringar och skulder i utländsk valuta har värderats till balansdagens kurs. Kursvinster och kursförluster på rörelsefordringar och rörelseskulder redovisas i rörelseresultatet medan kursvinster och kursförluster på finansiella fordringar och skulder redovisas som finansiella poster.

Redovisningsprinciperna är oförändrade jämfört med föregående år.

#### Intäktsredovisning

Intäkter har tagits upp till verkligt värde av vad som erhållits eller kommer att erhållas och redovisas i den omfattning det är sannolikt att de ekonomiska fördelarna kommer att tillgodogöras bolaget och intäkterna kan beräknas på ett tillförlitligt sätt.

Inkomster från uppdrag på löpande räkning redovisas som intäkt i takt med att arbetet utförs och material levereras eller förbrukas innebärande att vinsten från uppdragen avräknas successivt.

Om det inte är sannolikt att betalning kommer att erhållas för belopp som redan har redovisats som intäkt redovisas det belopp som sannolikt inte kommer att erhållas som en kostnad.

I balansräkningen jämförs redovisade intäkter med de belopp som fakturerats beställaren under samma period. Om de fakturerade beloppen överstiger den redovisade intäkten utgör mellanskillnaden en skuld, vilken redovisas som fakturerad men ej upparbetad intäkt. Om intäkten överstiger de fakturerade beloppen utgör mellanskillnaden en fordran vilken redovisas som upparbetad men ej fakturerad intäkt.

Inkomster från uppdrag till fast pris redovisas som intäkt enligt uppdragens respektive färdigställandegrad, så kallad successiv vinstavräkning. Färdigställandegraden fastställs huvudsakligen genom att jämföra nedlagda uppdragsutgifter med totala uppdragsutgifter.

När utfallet kan beräknas på ett tillförlitligt sätt redovisas uppdragsinkomsten och hänförliga uppdragsutgifter i resultaträkningen med utgångspunkt från färdigställandegraden av aktiviteterna på balansdagen.

Om det ekonomiska utfallet av ett uppdrag inte kan beräknas på ett tillförlitligt sätt redovisas en intäkt endast med ett belopp som motsvarar de uppkomna uppdragsutgifter som sannolikt kommer att ersättas av beställaren. Om det är sannolikt att de totala uppdragsutgifterna kommer att överstiga den totala uppdragsinkomsten från ett uppdrag redovisas den befarade förlusten som en kostnad omgående i resultaträkningen.

I balansräkningen jämförs redovisade intäkter med de belopp som fakturerats beställaren under samma period. Om de fakturerade beloppen överstiger den redovisade intäkten utgör mellanskillnaden en skuld, vilken redovisas som fakturerad men ej upparbetad intäkt. Om intäkten överstiger de fakturerade beloppen utgör mellanskillnaden en fordran vilken redovisas som upparbetad men ej fakturerad intäkt.

## Koncernredovisning

### **Konsolideringsmetod**

Koncernredovisningen har upprättats enligt förvärvsmetoden. Detta innebär att förvärvade verksamheters identifierbara tillgångar och skulder redovisas till marknadsvärde enligt upprättad förvärvsanalys. Överstiger verksamhetens anskaffningsvärde det beräknade marknadsvärdet av de förväntade nettotillgångarna enligt förvärvsanalysen redovisas skillnaden som goodwill.

### **Dotterföretag**

Koncernredovisningen omfattar, förutom moderföretaget, samtliga företag i vilka moderföretaget direkt eller indirekt har mer än 50 % av röstetalet eller på annat sätt innehar det bestämmande inflytandet och därmed har en rätt att utforma företagets finansiella och operativa strategier i syfte att erhålla ekonomiska fördelar.

Ett dotterföretags intäkter och kostnader tas in i koncernredovisningen från och med tidpunkten för förvärvet till och med den tidpunkt då moderföretaget inte längre har ett bestämmande inflytande över dotterföretaget.

### **Transaktioner mellan koncernföretag**

Koncerninterna fordringar och skulder samt transaktioner mellan koncernföretag liksom orealiserade vinster elimineras i sin helhet. Orealiserade förluster elimineras också såvida inte transaktionen motsvarar ett nedskrivningsbehov.

Förändring av internvinst under räkenskapsåret har elimineras i koncernresultaträkningen.

### **Goodwill**

Goodwill är den skillnad som uppkommer om anskaffningsvärdet för den förvärvade enheten är högre än värdet på den förvärvade enhetens nettotillgångar. Vid förvärvstidpunkten redovisas den uppkomna goodwillen som en tillgång i balansräkningen.

## Redovisningsprinciper för enskilda balansposter

### **Anläggningstillgångar**

Immateriella och materiella anläggningstillgångar redovisas till anskaffningsvärde minskat med ackumulerade avskrivningar enligt plan och eventuella nedskrivningar.

Avskrivning sker linjärt över den förväntade nyttjandeperioden med hänsyn till väsentligt restvärde. Följande avskrivningsprocent tillämpas:

#### **Immateriella anläggningstillgångar**

Koncessioner, patent, licenser, varumärken	20%
--	-----

#### **Materiella anläggningstillgångar**

Inventarier, verktyg och installationer	20% - 33%
Förbättringsutgift annans fastighet	5%

## Finansiella instrument

### **Andelar i dotterföretag**

Andelar i dotterföretag redovisas till anskaffningsvärde efter avdrag för eventuella nedskrivningar. I anskaffningsvärdet ingår köpeskillingen som erlagts för aktierna samt förvärvskostnader. Eventuella kapitaltillskott läggs till anskaffningsvärdet när de uppkommer.

### **Kundfordringar/kortfristiga fordringar**

Kundfordringar och kortfristiga fordringar redovisas som omsättningstillgångar till det belopp som förväntas bli inbetalt efter avdrag för individuellt bedömda osäkra fordringar.

#### **Låneskulder och leverantörsskulder**

Låneskulder och leverantörsskulder redovisas initialt till anskaffningsvärde efter avdrag för transaktionskostnader. Skiljer sig det redovisade beloppet från det belopp som ska återbetalas vid förfallotidpunkten periodiseras mellanskillnaden som räntekostnad över lånets löptid med hjälp av instrumentets effektivränta. Härigenom överensstämmer vid förfallotidpunkten det redovisade beloppet och det belopp som ska återbetalas.

#### **Nedskrivningsprövning av finansiella anläggningstillgångar**

Vid varje balansdag bedöms om det finns indikationer på nedskrivningsbehov av någon av de finansiella anläggningstillgångarna. Nedskrivning sker om värdenedgången bedöms vara bestående och provas individuellt.

#### **Leasingavtal**

Bolaget redovisar samtliga leasingavtal, såväl finansiella som operationella, som operationella leasingavtal. Operationella leasingavtal redovisas som en kostnad linjärt över leasingperioden.

Finansiella leasingavtal medför att rättigheter och skyldigheter redovisas som tillgång respektive skuld i balansräkningen. Tillgången och skulden värderas till det lägsta av tillgångens verkliga värde och nuvärdet av minimileaseavgifterna. Utgifter som direkt kan hänföras till leasingavtalet läggs till tillgångens värde. Leasingavgifterna fördelas på ränta och amortering enligt effektivräntemetoden. Variabla avgifter redovisas som kostnad i den period de uppkommer. Den leasade tillgången skrivs av linjärt över leasingperioden.

#### **Varulager**

Varulagret har värderats till det lägsta av dess anskaffningsvärde och dess nettoförsäljningsvärde på balansdagen. Med nettoförsäljningsvärde avses varornas beräknade försäljningspris minskat med försäljningskostnader. Den valda värderingsmetoden innebär att inkurans i varulagret har beaktats.

#### **Inkomstskatter**

Total skatt utgörs av aktuell skatt och uppskjuten skatt. Skatter redovisas i resultaträkningen, utom då underliggande transaktion redovisas direkt mot eget kapital varvid tillhörande skatteeffekter redovisas i eget kapital.

#### **Aktuell skatt**

Aktuell skatt avser inkomstskatt för innevarande räkenskapsår samt den del av tidigare räkenskapsårs inkomstskatt som ännu inte redovisats. Aktuell skatt beräknas utifrån den skattesats som gäller per balansdagen.

#### **Uppskjuten skatt**

Uppskjuten skatt är inkomstskatt som avser framtida räkenskapsår till följd av tidigare händelser. Redovisning sker enligt balansräkningsmetoden. Enligt denna metod redovisas uppskjutna skatteskulder och uppskjutna skattefordringar på temporära skillnader som uppstår mellan bokförda respektive skattemässiga värden för tillgångar och skulder samt för övriga skattemässiga avdrag eller underskott.

Uppskjutna skattefordringar netto redovisas mot uppskjutna skatteskulder endast om de kan betalas med ett nettobelopp. Uppskjuten skatt beräknas utifrån gällande skattesats på balansdagen. Effekter av förändringar i gällande skattesatser resultatförs i den period förändringen lagstads. Uppskjuten skattefordran redovisas som finansiell anläggningstillgång och uppskjuten skatteskuld som avsättning.

Uppskjuten skattefordran avseende underskottsavdrag eller andra framtida skattemässiga avdrag redovisas i den omfattning det är sannolikt att avdragen kan avräknas mot framtida skattemässiga överskott.

På grund av sambandet mellan redovisning och beskattning särredovisas inte den uppskjutna skatteskulden som är hänförlig till obeskattade reserver.

### **Ersättningar till anställda**

Ersättningar till anställda avser alla former av ersättningar som företaget lämnar till de anställda. Kortfristiga ersättningar utgörs av bland annat löner, betald semester, betald frånvaro, bonus och ersättning efter avslutad anställning (pension). Kortfristiga ersättningar redovisas som kostnad och en skuld då det finns en legal eller informell förpliktelse att betala ut en ersättning till följd av en tidigare händelse och en tillförlitlig uppskattning av beloppet kan göras.

### **Koncernbidrag**

Erhållna och lämnade koncernbidrag redovisas som bokslutsdispositioner.

### **Kassaflödesanalys**

Kassaflödesanalysen upprättas enligt indirekt metod. Det redovisade kassaflödet omfattar endast transaktioner som medfört in- eller utbetalningar.

Som likvida medel klassificerar företaget, förutom kassamedel, disponibla tillgodohavanden hos banker och andra kreditinstitut samt kortfristiga likvida placeringar som är noterade på en marknadsplats och har en kortare löptid än tre månader från anskaffningstidpunkten. Förändringar i spärrade medel redovisas i investeringsverksamheten.

### **Nyckeltalsdefinitioner**

Nettoomsättning

Rörelsens huvudintäkter, fakturerade kostnader, sidointäkter samt intäktskorrigeringar.

Resultat efter finansiella poster

Resultat efter finansiella intäkter och kostnader men före bokslutsdispositioner och skatter.

Balansomslutning

Bolagets samlade tillgångar

Soliditet (%)

Justerat eget kapital (eget kapital och obeskattade reserver med avdrag för uppskjuten skatt) i procent av balansomslutning.

### **Uppskattningar och bedömningar**

Upprättandet av bokslut och tillämpning av redovisningsprinciper, baseras ofta på ledningens bedömningar, uppskattningar och antaganden som anses vara rimliga vid den tidpunkt då bedömningen görs. Uppskattningar och bedömningar är baserade på historiska erfarenheter och ett antal andra faktorer, som under rådande omständigheter anses vara rimliga. Resultatet av dessa används för att bedöma de redovisade värdena på tillgångar och skulder, som inte annars framgår tydligt från andra källor. Det verkliga utfallet kan avvika från dessa uppskattningar och bedömningar. Uppskattningar och antaganden ses över regelbundet.

Inga väsentliga källor till osäkerhet i uppskattningar och antaganden på balansdagen bedöms kunna innebära en betydande risk för en väsentlig justering av redovisade värden för tillgångar och skulder under nästa räkenskapsår.

**Not 1 Nettoomsättningens fördelning på segment  
Koncernen**

2024-05-01 -2025-04-30

<b>Intäkter</b>		
Industri & Process	58 365 708	58 365 708
Kraft & Automation	82 845 858	82 845 858
Pharma & Biotech	16 663 692	16 663 692
Övrigt	772 700	772 700
<b>Summa</b>	<b>158 647 958</b>	<b>158 647 958</b>

2023-05-01 -2024-04-30

<b>Intäkter</b>		
Industri & Process	77 748 827	77 748 827
Kraft & Automation	77 155 956	77 155 956
Pharma & Biotech	38 078 512	38 078 512
Övrigt	10 419 151	10 419 151
<b>Summa</b>	<b>203 402 446</b>	<b>203 402 446</b>

**Not 2 Arvode till revisorer  
Koncernen**

Med revisionsuppdrag avses granskning av årsredovisningen och bokföringen samt styrelsens förvaltning, övriga arbetsuppgifter som det ankommer på bolagets revisor att utföra samt rådgivning eller annat biträde som föranleds av iakttagelser vid sådan granskning eller genomförandet av sådana övriga arbetsuppgifter.

2024-05-01                    2023-05-01  
-2025-04-30                -2024-04-30

**Especto AB**

Revisionsuppdrag	200 000	200 000
Revisionsverksamhet utöver revisionsuppdraget	30 000	30 000
	<b>230 000</b>	<b>230 000</b>

**Moderbolaget**

Med revisionsuppdrag avses granskning av årsredovisningen och bokföringen samt styrelsens förvaltning, övriga arbetsuppgifter som det ankommer på bolagets revisor att utföra samt rådgivning eller annat biträde som föranleds av iakttagelser vid sådan granskning eller genomförandet av sådana övriga arbetsuppgifter.

2024-05-01                    2023-05-01  
-2025-04-30                -2024-04-30

**Especto AB**

Revisionsuppdrag	60 000	60 000
	<b>60 000</b>	<b>60 000</b>

ank=20250711;2025071403993

**Not 3 Anställda och personalkostnader (större företag)  
Koncernen**

	<b>2024-05-01 -2025-04-30</b>	<b>2023-05-01 -2024-04-30</b>
<b>Medelantalet anställda</b>		
Kvinnor	12	13
Män	67	71
	<b>79</b>	<b>84</b>
<b>Löner och andra ersättningar</b>		
Styrelse och verkställande direktör	0	0
Övriga anställda	41 046 951	43 534 142
	<b>41 046 951</b>	<b>43 534 142</b>
<b>Sociala kostnader</b>		
Pensionskostnader för styrelse och verkställande direktör	0	0
Pensionskostnader för övriga anställda	3 562 653	3 606 536
Övriga sociala avgifter enligt lag och avtal	13 807 802	14 927 420
	<b>17 370 455</b>	<b>18 533 956</b>
<b>Totala löner, ersättningar, sociala kostnader och pensionskostnader</b>	<b>58 417 406</b>	<b>62 068 098</b>
<b>Könsfördelning bland ledande befattningshavare</b>		
Andel kvinnor i styrelsen	0 %	0 %
Andel män i styrelsen	100 %	100 %
Andel kvinnor bland övriga ledande befattningshavare	0 %	0 %
Andel män bland övriga ledande befattningshavare	100 %	100 %

**Not 4 Aktuell och uppskjuten skatt  
Koncernen**

	2024-05-01 -2025-04-30	2023-05-01 -2024-04-30
<b>Skatt på årets resultat</b>		
Aktuell skatt	-685 000	-651 000
Förändring av uppskjuten skatt avseende temporära skillnader	30 000	-36 000
<b>Totalt redovisad skatt</b>	<b>-655 000</b>	<b>-687 000</b>

**Avstämning av effektiv skatt**

		2024-05-01 -2025-04-30		2023-05-01 -2024-04-30
	Procent	Belopp	Procent	Belopp
Redovisat resultat före skatt		2 023 809		2 588 161
Skatt enligt gällande skattesats	20,60	-416 905	20,60	-533 161
Ej avdragsgilla kostnader		-190 500		-154 000
Ej skattepliktiga intäkter		6 000		2 000
Övrigt		3 155		27 161
Justering för restvärdesavskrivning		-26 000		-32 000
Intäkter som ej ingår i resultatet		-30 750		3 000
<b>Redovisad effektiv skatt</b>	<b>32,36</b>	<b>-655 000</b>	<b>26,54</b>	<b>-687 000</b>

**Moderbolaget**

	2024-05-01 -2025-04-30	2023-05-01 -2024-04-30
<b>Skatt på årets resultat</b>		
Aktuell skatt	-165 974	-321 399
<b>Totalt redovisad skatt</b>	<b>-165 974</b>	<b>-321 399</b>

**Avstämning av effektiv skatt**

		2024-05-01 -2025-04-30		2023-05-01 -2024-04-30
	Procent	Belopp	Procent	Belopp
Redovisat resultat före skatt		759 375		1 536 851
Skatt enligt gällande skattesats	20,60	-156 431	20,60	-316 591
Ej avdragsgilla kostnader		-9 543		-4 000
<b>Redovisad effektiv skatt</b>	<b>21,86</b>	<b>-165 974</b>	<b>20,86</b>	<b>-320 591</b>

**Not 5 Koncessioner, patent, licenser, varumärken samt liknande rättigheter  
Koncernen**

	<b>2025-04-30</b>	<b>2024-04-30</b>
Ingående anskaffningsvärden	1 332 877	1 332 877
Inköp	0	0
<b>Utgående ackumulerade anskaffningsvärden</b>	<b>1 332 877</b>	<b>1 332 877</b>
Ingående avskrivningar	-1 306 844	-1 298 828
Årets avskrivningar	-8 017	-8 016
<b>Utgående ackumulerade avskrivningar</b>	<b>-1 314 861</b>	<b>-1 306 844</b>
<b>Utgående redovisat värde</b>	<b>18 016</b>	<b>26 033</b>

**Not 6 Förbättringsutgift annans fastighet  
Koncernen**

	<b>2025-04-30</b>	<b>2024-04-30</b>
Ingående anskaffningsvärden	7 588 996	7 555 234
Inköp	451 401	33 762
Omklassificeringar	0	0
<b>Utgående ackumulerade anskaffningsvärden</b>	<b>8 040 397</b>	<b>7 588 996</b>
Ingående avskrivningar	-1 573 632	-1 195 884
Årets avskrivningar	-414 982	-377 748
<b>Utgående ackumulerade avskrivningar</b>	<b>-1 988 614</b>	<b>-1 573 632</b>
<b>Utgående redovisat värde</b>	<b>6 051 783</b>	<b>6 015 364</b>

**Not 7 Leasing  
Koncernen**

	2025-04-30	2024-04-30
Ingående anskaffningsvärden	2 668 525	2 467 996
Inköp	1 849 201	551 968
Försäljningar/utrangeringar	-408 851	-351 439
Omklassificeringar	690	0
<b>Utgående ackumulerade anskaffningsvärden</b>	<b>4 109 565</b>	<b>2 668 525</b>
Ingående avskrivningar	-812 358	-775 293
Försäljningar/utrangeringar	397 496	328 665
Årets avskrivningar	-714 008	-365 730
<b>Utgående ackumulerade avskrivningar</b>	<b>-1 128 870</b>	<b>-812 358</b>
<b>Utgående redovisat värde</b>	<b>2 980 695</b>	<b>1 856 167</b>

**Not 8 Inventarier, verktyg och installationer  
Koncernen**

	2025-04-30	2024-04-30
Ingående anskaffningsvärden	23 083 511	23 837 636
Inköp	343 390	592 030
Försäljningar/utrangeringar	-56 682	-1 346 155
<b>Utgående ackumulerade anskaffningsvärden</b>	<b>23 370 219</b>	<b>23 083 511</b>
Ingående avskrivningar	-17 583 686	-17 387 104
Försäljningar/utrangeringar	71 414	1 346 155
Årets avskrivningar	-1 409 646	-1 542 737
<b>Utgående ackumulerade avskrivningar</b>	<b>-18 921 918</b>	<b>-17 583 686</b>
Ingående uppskrivningar	0	250 000
Årets nedskrivningar på uppskrivet belopp	0	-250 000
<b>Utgående ackumulerade uppskrivningar</b>	<b>0</b>	<b>0</b>
<b>Utgående redovisat värde</b>	<b>4 448 301</b>	<b>5 499 825</b>

**Not 9 Andelar i intresseföretag och gemensamt styrda företag  
Koncernen**

	2025-04-30	2024-04-30
Ingående anskaffningsvärden	14 320	14 320
Inköp	0	0
<b>Utgående ackumulerade anskaffningsvärden</b>	<b>14 320</b>	<b>14 320</b>
<b>Utgående redovisat värde</b>	<b>14 320</b>	<b>14 320</b>

**Not 10 Specifikation andelar i intresseföretag och gemensamt styrda företag  
Koncernen**

<b>Namn</b>	<b>Kapital- andel</b>	<b>Rösträtts- andel</b>	<b>Bokfört värde</b>
JohSjö Inox OÜ	50%	50%	14 320 <b>14 320</b>
	<b>Org.nr</b>	<b>Säte</b>	
JohSjö Inox OÜ	102561052	Tallinn	

**Not 11 Förutbetalda kostnader och upplupna intäkter  
Koncernen**

	<b>2025-04-30</b>	<b>2024-04-30</b>
Förutbetalda hyreskostnader	155 091	682 675
Förutbetald leasing	59 258	125 327
Förutbetald försäkring	160 027	185 043
Övriga förutbetalda kostnader	707 600	830 196
	<b>1 081 976</b>	<b>1 823 241</b>

**Not 12 Checkräkningskredit  
Koncernen**

	<b>2025-04-30</b>	<b>2024-04-30</b>
Beviljat belopp på checkräkningskredit uppgår till	15 000 000	15 000 000
Utnyttjad kredit uppgår till	0	0
<u>Ställda säkerheter</u>		
Företagsinteckningar	37 290 000	37 290 000
	<b>37 290 000</b>	<b>37 290 000</b>

**Not 13 Skulder som avser flera poster  
Koncernen**

Företagets banklån om 3.347.659 kronor redovisas under följande poster i balansräkningen.

	<b>2025-04-30</b>	<b>2024-04-30</b>
<b>Långfristiga skulder</b>		
Skulder till kreditinstitut	1 557 864	1 779 172
	<b>1 557 864</b>	<b>1 779 172</b>
<b>Kortfristiga skulder</b>		
Skulder till kreditinstitut	1 789 795	1 765 758
	<b>1 789 795</b>	<b>1 765 758</b>

**Not 14 Upplupna kostnader och förutbetalda intäkter  
Koncernen**

	<b>2025-04-30</b>	<b>2024-04-30</b>
Upplupna räntor	0	45 700
Upplupna löner	7 222 400	7 804 630
Upplupna sociala kostnader	2 684 586	2 121 558
Övriga upplupna poster	549 669	1 182 584
	<b>10 456 655</b>	<b>11 154 472</b>

Övriga upplupna poster är avrundat uppåt för att få noten att stämma med KBR.

**Not 15 Inköp och försäljningar mellan koncernföretag**

**Koncernen  
Moderbolaget**

	<b>2024-05-01 -2025-04-30</b>	<b>2023-05-01 -2024-04-30</b>
Andel av årets totala inköp som skett från andra företag i koncernen	0,00 %	0,00 %
Andel av årets totala försäljningar som skett till andra företag i koncernen	100,00 %	100,00 %

**Not 16 Övriga ränteintäkter och liknande resultatposter  
Moderbolaget**

	<b>2024-05-01 -2025-04-30</b>	<b>2023-05-01 -2024-04-30</b>
Ränteintäkter från koncernföretag	1 188 212	2 382 640
	<b>1 188 212</b>	<b>2 382 640</b>

**Not 17 Andelar i koncernföretag  
Moderbolaget**

	2025-04-30	2024-04-30
Ingående anskaffningsvärden	45 000	45 000
<b>Utgående ackumulerade anskaffningsvärden</b>	<b>45 000</b>	<b>45 000</b>
<b>Utgående redovisat värde</b>	<b>45 000</b>	<b>45 000</b>

**Not 18 Specifikation andelar i koncernföretag  
Moderbolaget**

Namn	Kapital- andel	Rösträtts- andel	Antal andelar	Bokfört värde
JohSjö System AB	100%	100%	1 500	45 000 <b>45 000</b>
JohSjö System AB	Org.nr 556750-3999	Säte Norrköping		

**Not 19 Fordringar hos koncernföretag  
Moderbolaget**

	2025-04-30	2024-04-30
Ingående anskaffningsvärden	12 748 010	27 067 432
Tillkommande fordringar	0	0
Avgående fordringar	-5 072 436	-14 319 422
<b>Utgående ackumulerade anskaffningsvärden</b>	<b>7 675 574</b>	<b>12 748 010</b>
<b>Utgående redovisat värde</b>	<b>7 675 574</b>	<b>12 748 010</b>

**Not 20 Antal aktier och kvotvärde**

**Moderbolaget**

Namn	Antal aktier	Kvot- värde
Antal A-Aktier	625	100
	<b>625</b>	

2025090307802

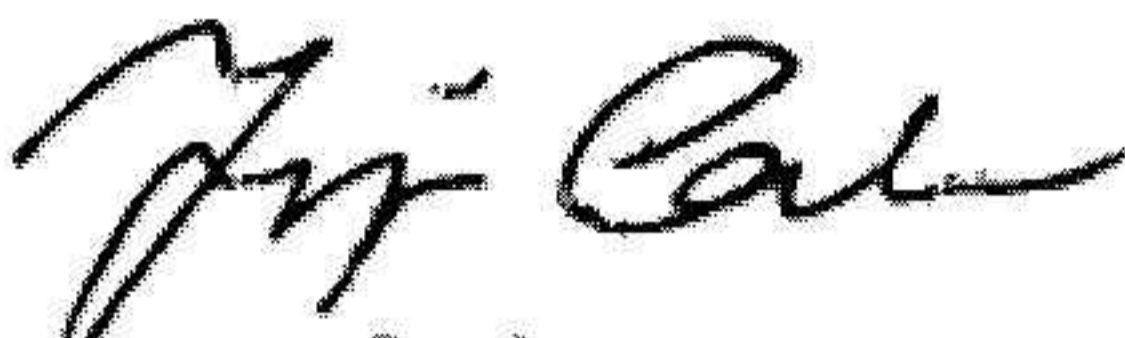
Norrköping den 7 juli 2025



Henrik Sjö  
Ordförande



Anders Andersson



Jörgen Carlsson




Niklas Håkansson



Fredrik Allgren

Min revisionsberättelse har lämnats den 7 juli 2025



Ola Jakobsson  
Auktoriserad revisor

Fotokopians överensstämmelse  
med originalet intygas:



# Revisionsberättelse

Till bolagsstämman i Joh Sjö AB, org.nr 556947-2284

## Rapport om årsredovisningen och koncernredovisningen

### Uttalanden

Jag har utfört en revision av årsredovisningen och koncernredovisningen för Joh Sjö AB för räkenskapsåret 2024-05-01 - 2025-04-30.

Enligt min uppfattning har årsredovisningen och koncernredovisningen upprättats i enlighet med årsredovisningslagen och ger en i alla väsentliga avseenden rättvisande bild av moderbolagets och koncernens finansiella ställning per den 30 april 2025 och av dessas finansiella resultat och kassaflöden för året enligt årsredovisningslagen. Förvaltningsberättelsen är förenlig med årsredovisningens och koncernredovisningens övriga delar.

Jag tillstyrker därför att bolagsstämman fastställer resultaträkningen och balansräkningen.

### Grund för uttalanden

Jag har utfört revisionen enligt International Standards on Auditing (ISA) och god revisions sed i Sverige. Mitt ansvar enligt dessa standarder beskrivs närmare i avsnittet *Revisorns ansvar*. Jag är oberoende i förhållande till moderbolaget och koncernen enligt god revisors sed i Sverige och har i övrigt fullgjort mitt yrkesetiska ansvar enligt dessa krav.

Jag anser att de revisionsbevis jag har inhämtat är tillräckliga och ändamålsenliga som grund för mina uttalanden.

### Styrelsens ansvar

Det är styrelsen som har ansvaret för att årsredovisningen och koncernredovisningen upprättas och att den ger en rättvisande bild enligt årsredovisningslagen. Styrelsen ansvarar även för den interna kontroll som den bedömer är nödvändig för att upprätta en årsredovisning och koncernredovisning som inte innehåller några väsentliga felaktigheter, vare sig dessa beror på oegentligheter eller misstag.

Vid upprättandet av årsredovisningen och koncernredovisningen ansvarar styrelsen för bedömningen av bolagets och koncernens förmåga att fortsätta verksamheten. Den upplyser, när så är tillämpligt, om förhållanden som kan påverka förmågan att fortsätta verksamheten och att använda antagandet om fortsatt drift. Antagandet om fortsatt drift tillämpas dock inte om styrelsen avser att likvidera bolaget, upphöra med verksamheten eller inte har något realistiskt alternativ till att göra något av detta.

### Revisorns ansvar

Mina mål är att uppnå en rimlig grad av säkerhet om huruvida årsredovisningen och koncernredovisningen som helhet inte innehåller några väsentliga felaktigheter, vare sig dessa beror på oegentligheter eller misstag, och att lämna en revisionsberättelse som innehåller mina uttalanden. Rimlig säkerhet är en hög grad av säkerhet, men är ingen garanti för att en revision som utförs enligt ISA och god revisions sed i Sverige alltid kommer att upptäcka en väsentlig felaktighet om en sådan finns. Felaktigheter kan uppstå på grund av oegentligheter eller misstag och anses vara väsentliga om de enskilt eller tillsammans rimligen kan förväntas påverka de ekonomiska beslut som användare fattar med grund i årsredovisningen och koncernredovisningen.

En ytterligare beskrivning av mitt ansvar för revisionen av årsredovisningen och koncernredovisningen finns på Revisorsinspektionens webbplats: [www.revisorsinspektionen.se/revisornsansvar](http://www.revisorsinspektionen.se/revisornsansvar). Denna beskrivning är en del av revisionsberättelsen.

## Rapport om andra krav enligt lagar och andra författningar

### Uttalanden

Utöver min revision av årsredovisningen och koncernredovisningen har jag även utfört en revision av styrelsens förvaltning för Joh Sjö AB för räkenskapsåret 2024-05-01 - 2025-04-30 samt av förslaget till dispositioner beträffande bolagets vinst eller förlust.

Jag tillstyrker att bolagsstämman disponerar vinsten enligt förslaget i förvaltningsberättelsen och beviljar styrelsens ledamöter ansvarsfrihet för räkenskapsåret.

### Grund för uttalanden

Jag har utfört revisionen enligt god revisionssed i Sverige. Mitt ansvar enligt denna beskrivs närmare i avsnittet *Revisorns ansvar*. Jag är oberoende i förhållande till moderbolaget och koncernen enligt god revisorssed i Sverige och har i övrigt fullgjort mitt yrkesetiska ansvar enligt dessa krav.

Jag anser att de revisionsbevis jag har inhämtat är tillräckliga och ändamålsenliga som grund för mina uttalanden.

### Styrelsens ansvar

Det är styrelsen som har ansvaret för förslaget till dispositioner beträffande bolagets vinst eller förlust. Vid förslag till utdelning innefattar detta bland annat en bedömning av om utdelningen är försvarlig med hänsyn till de krav som bolagets och koncernens verksamhetsart, omfattning och risker ställer på storleken av moderbolagets och koncernens egna kapital, konsolideringsbehov, likviditet och ställning i övrigt.

Styrelsen ansvarar för bolagets organisation och förvaltningen av bolagets angelägenheter. Detta innefattar bland annat att fortlöpande bedöma bolagets och koncernens ekonomiska situation och att tillse att bolagets organisation är utformad så att bokföringen, medelsförvaltningen och bolagets ekonomiska angelägenheter i övrigt kontrolleras på ett betryggande sätt.

### Revisorns ansvar

Mitt mål beträffande revisionen av förvaltningen, och därmed mitt uttalande om ansvarsfrihet, är att inhämta revisionsbevis för att med en rimlig grad av säkerhet kunna bedöma om någon styrelseledamot i något väsentligt avseende:

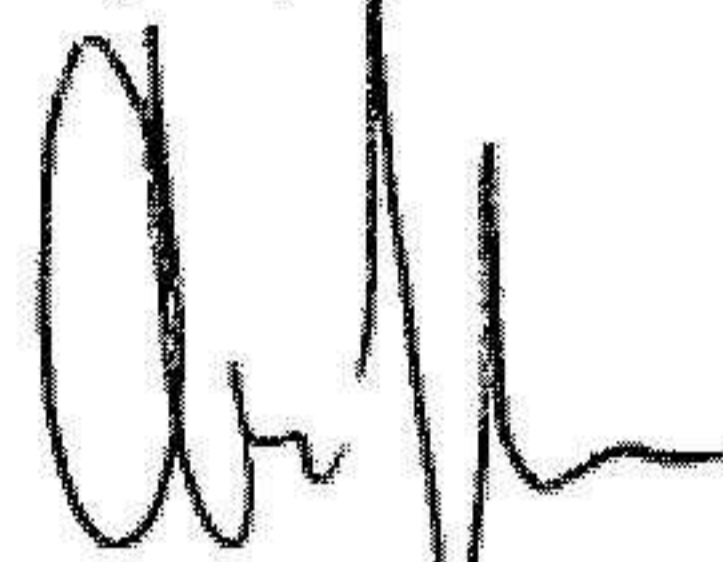
- företagit någon åtgärd eller gjort sig skyldig till någon försummelse som kan föranleda ersättningsskyldighet mot bolaget, eller
- på något annat sätt handlat i strid med aktiebolagslagen, årsredovisningslagen eller bolagsordningen.

Mitt mål beträffande revisionen av förslaget till dispositioner av bolagets vinst eller förlust, och därmed mitt uttalande om detta, är att med rimlig grad av säkerhet bedöma om förslaget är förenligt med aktiebolagslagen.

Rimlig säkerhet är en hög grad av säkerhet, men ingen garanti för att en revision som utförs enligt god revisionssed i Sverige alltid kommer att upptäcka åtgärder eller försummelser som kan föranleda ersättningsskyldighet mot bolaget, eller att ett förslag till dispositioner av bolagets vinst eller förlust inte är förenligt med aktiebolagslagen.

En ytterligare beskrivning av mitt ansvar för revisionen av förvaltningen finns på Revisorsinspektionens webbplats: [www.revisorsinspektionen.se/revisornsansvar](http://www.revisorsinspektionen.se/revisornsansvar). Denna beskrivning är en del av revisionsberättelsen.

Norrköping 2025-07-07



Ola Jakobsson  
Auktoriserad revisor

K=20250711,2025071404004