

Årsredovisning

för

Macken i Kolsva AB

556715-2417

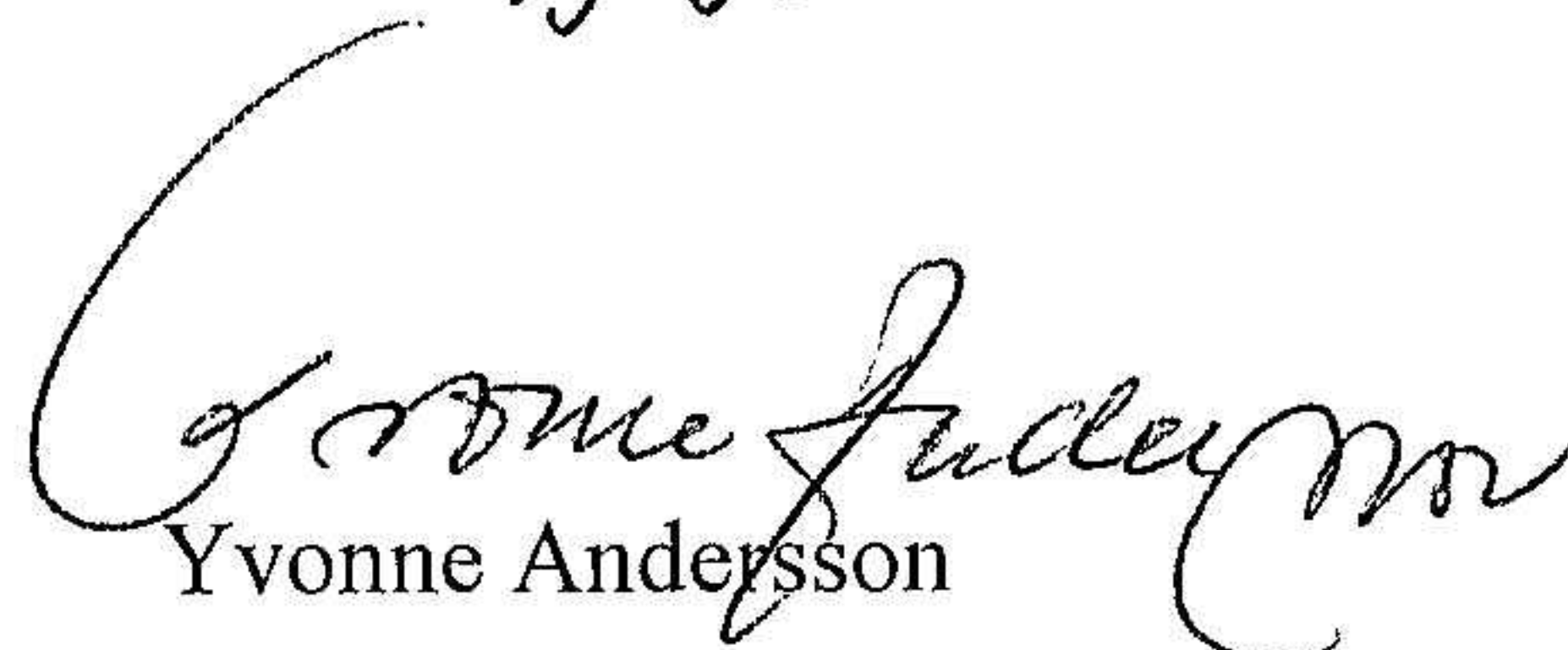
Räkenskapsåret

2023-09-01 - 2024-08-31

Fastställelseintyg

Undertecknad styrelseledamot i Macken i Kolsva AB intygar, dels att denna kopia av årsredovisningen stämmer överens med originalet, dels att resultaträkningen och balansräkningen i årsredovisningen har fastställts på årsstämman 13/2 2025. Årsstämman beslutade att godkänna styrelsens förslag till resultatdisposition.

Kolsva 13/2 2025


Yvonne Andersson

Årsredovisning
för
Macken i Kolsva AB
556715-2417

Räkenskapsåret
2023-09-01 - 2024-08-31

Styrelsen och verkställande direktören för Macken i Kolsva AB avger följande årsredovisning för räkenskapsåret 2023-09-01 - 2024-08-31.

Årsredovisningen är upprättad i svenska kronor, SEK. Om inte annat särskilt anges, redovisas alla belopp i hela kronor (kr). Uppgifter inom parentes avser föregående år.

Förvaltningsberättelse

Verksamheten

Allmänt om verksamheten

Bolaget bedriver partihandel med tillbehör.

Företaget har sitt säte i Stockholm.

Väsentliga händelser under räkenskapsåret

Verksamheten håller på att avvecklas. Lager och inventarier har sålts under året.

| Flerårsöversikt (Tkr) | 2023/24 | 2022/23 | 2021/22 | 2020/21 |
|-----------------------------------|----------------|----------------|----------------|----------------|
| Nettoomsättning | 475 | 0 | 0 | 1 |
| Resultat efter finansiella poster | 101 | -13 | -55 | -51 |
| Soliditet (%) | 31,7 | 22,1 | 23,8 | 29,8 |

Förändringen i omsättningen under räkenskapsåret avser endast försäljning av lager.

Förändringar i eget kapital

| | Aktie- kapital | Balanserat resultat | Årets resultat | Totalt |
|---|---------------------------|--------------------------------|---------------------------|----------------|
| Belopp vid årets ingång | 100 000 | 58 179 | -13 323 | 144 856 |
| Disposition enligt beslut av årsstämman: | | | | |
| Balanseras i ny räkning | | -13 323 | 13 323 | 0 |
| Årets resultat | | | 100 914 | 100 914 |
| Belopp vid årets utgång | 100 000 | 44 856 | 100 914 | 245 770 |

Resultatdisposition

Styrelsen föreslår att till förfogande stående vinstmedel (kronor):

| | |
|---|----------------|
| balanserad vinst | 44 856 |
| årets vinst | 100 914 |
| | 145 770 |
| disponeras så att i ny räkning överföres | 145 770 |
| | 145 770 |

Företagets resultat och ställning i övrigt framgår av efterföljande resultat- och balansräkning med noter.

Resultaträkning

Not

2023-09-01
-2024-08-31

2022-09-01
-2023-08-31

Rörelseintäkter, lagerförändringar m. m.

| | | |
|--|----------------|--------------|
| Nettoomsättning | 475 212 | 0 |
| Övriga rörelseintäkter | 113 962 | 1 443 |
| Summa rörelseintäkter, lagerförändringar m.m. | 589 174 | 1 443 |

Rörelsekostnader

| | | |
|-------------------------------|-----------------|----------------|
| Handelsvaror | -460 956 | -14 256 |
| Övriga externa kostnader | -27 455 | -1 700 |
| Summa rörelsekostnader | -488 411 | -15 956 |
| Rörelseresultat | 100 763 | -14 513 |

Finansiella poster

| | | |
|--|----------------|----------------|
| Övriga ränteintäkter och liknande resultatposter | 1 738 | 1 194 |
| Räntekostnader och liknande resultatposter | -1 587 | -4 |
| Summa finansiella poster | 151 | 1 190 |
| Resultat efter finansiella poster | 100 914 | -13 323 |

Resultat före skatt

100 914 **-13 323**

Årets resultat

100 914 **-13 323**

Balansräkning

Not

2024-08-31

2023-08-31

TILLGÅNGAR

Anläggningstillgångar

Materiella anläggningstillgångar

Inventarier, verktyg och installationer

2

0

0

Summa materiella anläggningstillgångar

0

0

Summa anläggningstillgångar

0

0

Omsättningstillgångar

Varulager m. m.

Färdiga varor och handelsvaror

0

460 956

Summa varulager

0

460 956

Kortfristiga fordringar

Övriga fordringar

140 240

96 650

Summa kortfristiga fordringar

140 240

96 650

Kassa och bank

Kassa och bank

635 870

98 018

Summa kassa och bank

635 870

98 018

Summa omsättningstillgångar

776 110

655 624

SUMMA TILLGÅNGAR

776 110

655 624

Balansräkning

Not

2024-08-31

2023-08-31

EGET KAPITAL OCH SKULDER

Eget kapital

Bundet eget kapital

Aktiekapital

100 000

100 000

Summa bundet eget kapital

100 000

100 000

Fritt eget kapital

Balanserat resultat

44 856

58 179

Årets resultat

100 914

-13 323

Summa fritt eget kapital

145 770

44 856

Summa eget kapital

245 770

144 856

Långfristiga skulder

Övriga skulder

497 268

497 268

Summa långfristiga skulder

497 268

497 268

Kortfristiga skulder

Leverantörsskulder

17 875

0

Upplupna kostnader och förutbetalda intäkter

15 197

13 500

Summa kortfristiga skulder

33 072

13 500

SUMMA EGET KAPITAL OCH SKULDER

776 110

655 624

Noter

Not 1 Redovisningsprinciper

Allmänna upplysningar

Årsredovisningen är upprättad i enlighet med årsredovisningslagen och Bokföringsnämndens allmänna råd (BFNAR 2016:10) om årsredovisning i mindre företag.

Avskrivning


Tillämpade avskrivningstider:

Inventarier, verktyg och installationer 5-10 år

Not 2 Inventarier, verktyg och installationer

| | 2024-08-31 | 2023-08-31 |
|---|------------|-----------------|
| Ingående anskaffningsvärden | 113 962 | 113 962 |
| Försäljningar/utrangeringar | -113 962 | 0 |
| Utgående ackumulerade anskaffningsvärden | 0 | 113 962 |
| Ingående avskrivningar | -113 962 | -113 962 |
| Försäljningar/utrangeringar | 113 962 | 0 |
| Utgående ackumulerade avskrivningar | 0 | -113 962 |
| Utgående redovisat värde | 0 | 0 |


Kolsva B/2 2025



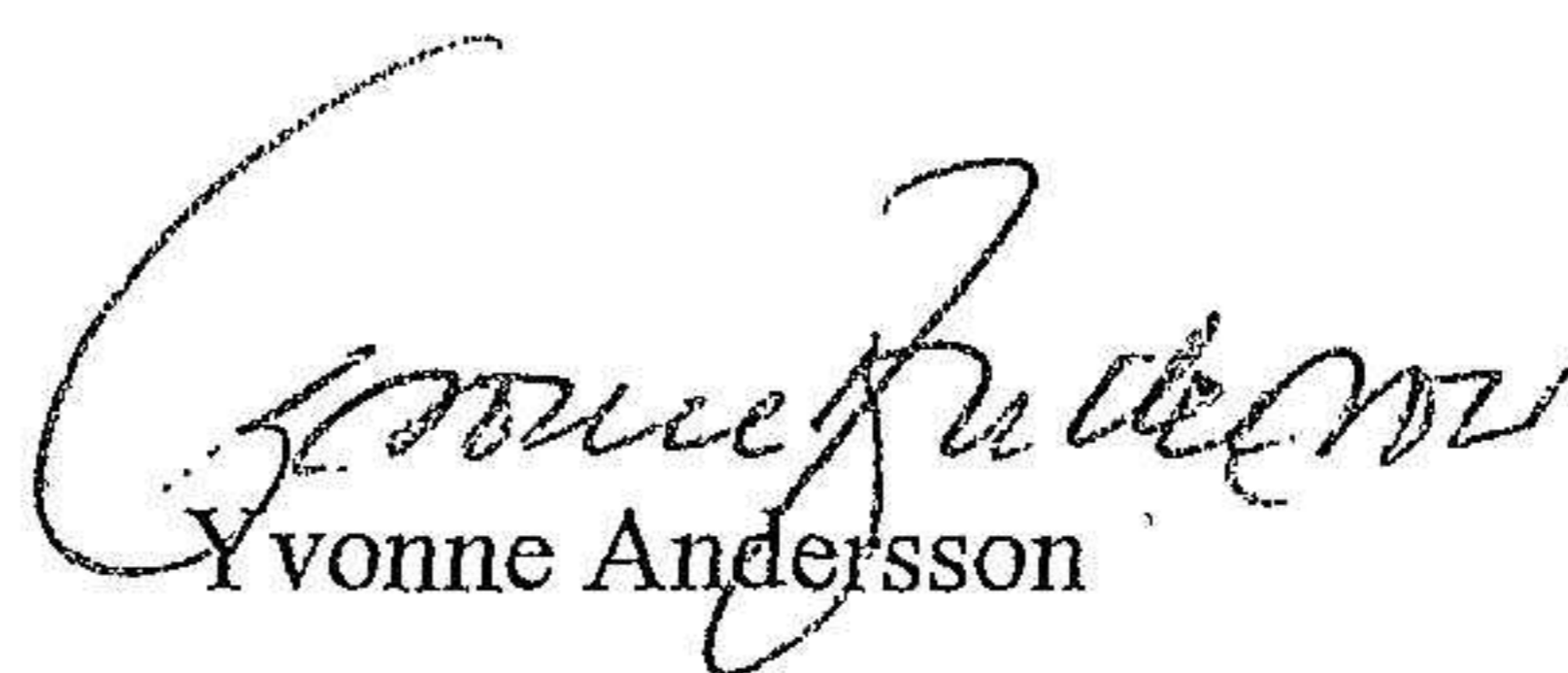
Lars-Ingemar Andersson
Verkställande direktör



Jonas Andersson



Petra Andersson



Yvonne Andersson



Patrik Johansson

Redovisningsöverenskommenheten
är i originalet intygas:

