

Styrelsen och verkställande direktören för

Mercedes-Benz Sverige AB

Org nr 556487-1548

får härmed avge

Årsredovisning

för räkenskapsåret 1 januari - 31 december 2024

<u>Innehåll:</u>	<u>sida</u>
Förvaltningsberättelse	2
Resultaträkning	4
Balansräkning	5
Kassaflödesanalys	7
Noter med redovisningsprinciper och bokslutskommentarer	8
Underskrifter	15

Fastställelseintyg

Undertecknad styrelseledamot i Mercedes-Benz Sverige AB intygar härmed dels att denna kopia av årsredovisningen överensstämmer med originalet, dels att resultat- och balansräkningen fastställts på årsstämman den 24 juni 2025. Stämman beslöt också att godkänna styrelsens förslag till resultatdisposition.

Malmö,
den 24 juni 2025



Alexander Völlmer

Mercedes-Benz Sverige AB

Org nr 556487-1548

Förvaltningsberättelse

Allmänt om verksamheten

Mercedes-Benz Sverige AB är ett helägt dotterbolag till Mercedes-Benz Danmark A/S som ingår i Mercedes-Benz Group AG.

Mercedes-Benz Sverige AB bedriver import- och retailförsäljning av personbilar samt import- och grossistförsäljning av transportbilar och reservdelar i Sverige.

Utveckling av företagets verksamhet, resultat och ställning (ksek)

<i>Ekonomisk översikt</i>	2024	2023	2022
Nettoomsättning	13,118,635	12,741,925	11,483,642
Rörelsemarginal %	-0.4%	4.2%	2.1%
Balansomslutning	6,917,880	8,006,416	5,780,848
Avkastning på sysselsatt kapital %	-1.1%	43.4%	15.9%
Avkastning på eget kapital %	-8.1%	36.9%	21.4%
Soliditet %	14.1%	16.2%	36.0%

Definitioner: se not 23

Totalt antal nybilsregistreringar för personbilar och lätta lastbilar uppgick under 2024 till 307 910 stycken enligt Mobility Sweden. Detta är en minskning jämfört med 2023 då 333 540 nybilsregistreringar gjordes.

Antalet nybilsregistrerade personbilar i Sverige 2024 var 269 582, vilket kan jämföras med 289 827 under 2023. Mercedes-Benz personbilers marknadsandel var 6,3% för 2024 mot 5,1% för 2023.

De totala nybilsregistreringarna för lätta lastbilar (<3,5 ton) minskade till 38 328 registreringar 2024 mot 43 713 registreringar 2023. Mercedes-Benz marknadsandel ökade med 2,7 procentenheter till 16,1% 2024 från 13,4% 2023.

Uppgifter om marknadsutveckling samt registreringsstatistik finns att läsa om på Mobility Swedens hemsida.

Antalet levererade personbilar från Mercedes-Benz Sverige AB steg med 8,6% under 2024 mot 2023. En anledning till det är en fortsatt stark produktportfölj och konkurrenskraftiga erbjudanden i marknaden. Andelen levererade elbilar ökade också något mer än för marknaden i stort. Antalet levererade Mercedes-Benz transportbilar gick ned något mot föregående år i en ganska kraftigt fallande marknad. Den höga inflationen från tidigare år har bidragit till ett generellt sett högre kostnadslägen även för Mercedes-Benz Sverige AB. Under året har kostnaderna ökat mot tidigare år i framförallt produktions- och distributionsledet men även vissa fasta kostnader. Dessutom har ökad konkurrens inneburit en förhöjd prispress, och därmed samtidigt ett visst tryck på exempelvis restvärden. Sammantaget har det bidragit till att resultatet i 2024 har försämrats mot 2023.

Väsentliga händelser under räkenskapsåret

Under året slutfördes försäljningen av det tidigare dotterbolaget Mercedes-Benz Försäljning AB. Köpare var Hedin Mobility Group AB. Försäljningen var i överensstämmelse med den strategi som tidigare kommunicerats från moderbolaget Mercedes-Benz Group AG om att egna försäljnings- och verkstadsanläggningar i Europa gradvis övergår till externa partners. I och med försäljningen av Mercedes-Benz Försäljning AB äger Mercedes-Benz Sverige AB inte längre några egna försäljnings- och verkstadsanläggningar i Sverige.

Förväntad framtida utveckling samt väsentliga risker och osäkerhetsfaktorer

Bolaget har en aktiv valutasäkring som hanteras av moderbolaget, därav har valutarisken minimerats. Bolaget följer trenderna inom fordonsindustrin, varpå miljödebatt, politisk påverkan, samt regler kring tjänstebilsbeskattning är en osäkerhet. Osäkerheten bedöms dock inte vara större än den normala affärsrisken.

Tillstånds- eller anmälningspliktig verksamhet enligt miljöbalken

Verksamhetens påverkan på luft och vatten uppfyller alla nationella lagkrav. Bolaget bedriver tillståndspliktig verksamhet rörande lagring, hantering och försäljning av kemikalieprodukter. Bolaget är ISO 9001 och ISO 14001 certifierade.

Hållbarhetsrapport

Företaget upprättar enligt 6 kap 10§ ÅRL inte någon lagstadgad hållbarhetsrapport. Moderföretaget, Mercedes-Benz Group AG, org nr 812526315, säte Stuttgart, Tyskland, upprättar hållbarhetsrapport för koncernen där företaget ingår. Koncernens hållbarhetsrapport finns tillgänglig på <https://group.mercedes-benz.com/sustainability/>

Förändring av eget kapital

	Aktiekapital	Reservfond	Fritt eget kapital	Summa eget kapital
Eget kapital 2022-12-31	140,000	300	1,222,391	1,362,691
Justering balanserat resultat			-232,414	-232,414
Eget kapital 2023-01-01	140,000	300	989,977	1,130,277
Årets resultat			448,852	448,852
Utdelning			-278,596	-278,596
Eget kapital 2023-12-31	140,000	300	1,160,233	1,300,533
Årets resultat			-92,456	-92,456
Utdelning			-235,887	-235,887
Eget kapital 2024-12-31	140,000	300	831,889	972,189

Förslag till disposition av företaget vinst eller förlust

Styrelsen föreslår att fritt eget kapital, tkr 831,889 disponeras enligt nedan:

Balanserad vinst	924,346
Årets förlust	-92,456
Summa	<u>831,889</u>

Resultaträkning

<i>Belopp i tkr</i>	<i>Not</i>	<i>2024-12-31</i>	<i>2023-12-31</i>
Nettoomsättning		13,118,635	12,741,925
Kostnad för sålda varor		-12,061,583	-11,193,410
Bruttoresultat		1,057,052	1,548,515
Försäljningskostnader	3	-1,144,928	-939,127
Administrationskostnader		-91,601	-74,541
Övriga rörelseintäkter	2	129,810	–
Övriga rörelsekostnader	4	-4,370	-3,632
Rörelseresultat	5,6,7	-54,037	531,216
Resultat från finansiella poster			
Resultat från andelar i koncernföretag		–	7,579
Övriga ränteintäkter och liknande resultatposter	8	28,974	37,714
Räntekostnader och liknande resultatposter	9	-80,916	-45,268
Resultat efter finansiella poster		-105,979	531,242
Resultat före skatt		-105,979	531,242
Skatt på årets resultat	10	13,523	-82,390
Årets resultat		-92,456	448,852

Balansräkning

<i>Belopp i tkr</i>	<i>Not</i>	<i>2024-12-31</i>	<i>2023-12-31</i>
TILLGÅNGAR			
Anläggningstillgångar			
Materiella anläggningstillgångar			
Inventarier, verktyg och installationer	11	1,110	735
Tillgångar i Operationell leasing	12	819,777	773,055
		<u>820,887</u>	<u>773,790</u>
Finansiella anläggningstillgångar			
Uppskjuten skatt		13,523	-
Andelar i koncernföretag	13	-	42,000
		<u>13,523</u>	<u>42,000</u>
Summa anläggningstillgångar		834,410	815,790
Omsättningstillgångar			
Varulager m m			
Färdiga varor och handelsvaror		2,908,067	3,011,071
		<u>2,908,067</u>	<u>3,011,071</u>
Kortfristiga fordringar			
Kundfordringar		487,477	575,651
Fordringar hos koncernföretag		1,098,285	2,126,283
Aktuell skattefordran		32,883	-
Tillgångar i Operationell leasing		1,522,444	1,435,675
Övriga fordringar		3,717	16,182
Förutbetalda kostnader och upplupna intäkter	14	30,411	25,968
		<u>3,175,217</u>	<u>4,179,758</u>
Kassa och bank			
Kassa och bank		186	-203
		<u>186</u>	<u>-203</u>
Summa omsättningstillgångar		6,083,471	7,190,626
SUMMA TILLGÅNGAR		6,917,880	8,006,416

Balansräkning

Belopp i tkr	Not	2024-12-31	2023-12-31
EGET KAPITAL OCH SKULDER			
Eget kapital			
<i>Bundet eget kapital</i>			
Aktiekapital	15	140,000	140,000
Reservfond		300	300
		<u>140,300</u>	<u>140,300</u>
<i>Fritt eget kapital</i>			
Balanserat resultat	16	924,346	711,381
Årets resultat		-92,456	448,852
		<u>831,889</u>	<u>1,160,233</u>
		972,189	1,300,533
Avsättningar			
Övriga avsättningar	17	359,035	328,664
		<u>359,035</u>	<u>328,664</u>
Långfristiga skulder			
Restvärdesskulder		765,252	589,805
Förutbetalda leasingintäkter		119,358	92,269
		<u>884,610</u>	<u>682,073</u>
Kortfristiga skulder			
Leverantörsskulder		29,357	14,889
Skulder till koncernföretag		1,899,078	2,604,080
Restvärdesskulder		1,429,824	1,420,776
Förutbetalda leasingintäkter		151,783	170,520
Aktuell skatteskuld		-	60,026
Övriga skulder		350,101	326,953
Upplupna kostnader och förutbetalda intäkter	18	841,902	1,097,902
		<u>4,702,046</u>	<u>5,695,145</u>
SUMMA EGET KAPITAL OCH SKULDER		6,917,880	8,006,416

Kassaflödesanalys

Belopp i tkr		2024-12-31	2023-12-31
Den löpande verksamheten			
Resultat efter finansiella poster		-105,979	531,242
Justering för poster som inte ingår i kassaflödet	19	258,602	246,556
		152,622	777,797
Betald inkomstskatt		-79,386	-43,319
Kassaflöde från den löpande verksamheten före förändringar av rörelsekapital		73,236	734,479
<i>Förändringar i rörelsekapital</i>			
Ökning(-)/Minskning(+) av varulager		103,003	-1,567,213
Ökning(-)/Minskning(+) av rörelsefordringar		785,668	-726,895
Ökning(+)/Minskning(-) av rörelseskulder		-323,312	989,577
Kassaflöde från den löpande verksamheten		638,595	-570,052
Investeringsverksamheten			
Förvärv av materiella anläggningstillgångar		-174,129	-151,562
Avyttring av finansiella tillgångar		171,810	—
Kassaflöde från investeringsverksamheten		-2,319	-151,562
Finansieringsverksamheten			
Upptagna lån		—	1,000,000
Amortering av lån		-400,000	—
Utbetald utdelning till moderföretagets aktieägare		-235,887	-278,596
Kassaflöde från finansieringsverksamheten		-635,887	721,404
Årets kassaflöde		389	-210
Likvida medel vid årets början		-203	7
Likvida medel vid årets slut		186	-203

ank=20250702;2025070403145

Noter

Belopp i tkr om inget annat anges

Not Redovisningsprinciper

Årsredovisningen har upprättats i enlighet med årsredovisningslagen och Bokföringsnämndens allmänna råd BFNAR 2012:1 Årsredovisning och koncernredovisning (K3).

Tillgångar, avsättningar och skulder har värderats till anskaffningsvärden om inget annat anges nedan.

För koncerninterna avtal med återköpsklausuler och där företaget bedömt att väsentliga risker och fördelar som är förknippade med varornas ägande inte övergått till köparen, redovisas dessa inte som en försäljning. Istället redovisas detta som operationell leasing, där leasingintäkt uppstår under den tid som löper fram till återköp. I balansräkningen återfinns dessa belopp i balansposten "Tillgångar i operationell leasing" respektive "Förutbetalda leasingintäkt" och "Restvärdesskuld".

Materiella anläggningstillgångar

Materiella anläggningstillgångar redovisas till anskaffningsvärde minskat med ackumulerade avskrivningar och nedskrivningar. I anskaffningsvärdet ingår förutom inköpspriset även utgifter som är direkt hänförliga till förvärvet.

Tillkommande utgifter

Tillkommande utgifter som uppfyller tillgångskriteriet räknas in i tillgångens redovisade värde. Utgifter för löpande underhåll och reparationer redovisas som kostnader när de uppkommer.

Avskrivningar

Avskrivning sker linjärt över tillgångens beräknade nyttjandeperiod eftersom det återspeglar den förväntade förbrukningen av tillgångens framtida ekonomiska fördelar. Avskrivningen redovisas som kostnad i resultaträkningen.

Inventarier, verktyg och installationer

Nyttjandeperiod
5 år

Leasing

Alla leasingavtal redovisas som operationella leasingavtal.

Operationella leasingavtal

Leasingavgifterna enligt operationella leasingavtal, inklusive förhöjd förstagångshyra men exklusive utgifter för tjänster som försäkring och underhåll, redovisas som kostnad linjärt över leasingperioden.

Utländsk valuta

Valutakursdifferenser som uppkommer vid reglering eller omräkning av monetära poster redovisas i resultaträkningen det räkenskapsår de uppkommer.

Varulager

Varulagret är upptaget till det lägsta av anskaffningsvärdet och nettoförsäljningsvärdet. Därvid har inkuransrisk beaktats. Anskaffningsvärdet beräknas enligt först in- först ut-principen respektive verkligt värde.

Ersättningar till anställda

Avgiftsbestämda planer

Avgifterna för avgiftsbestämda planer redovisas som kostnad. Obetalda avgifter redovisas som skuld.

Mercedes-Benz Sverige AB

Org nr 556487-1548

Skatt

Skatt på årets resultat i resultaträkningen består av aktuell skatt och uppskjuten skatt. Aktuell skatt är inkomstskatt för innevarande räkenskapsår som avser årets skattepliktiga resultat och den del av tidigare räkenskapsårs inkomstskatt som ännu inte har redovisats. Uppskjuten skatt är inkomstskatt för skattepliktigt resultat avseende framtida räkenskapsår till följd av tidigare transaktioner eller händelser.

Uppskjuten skatteskuld redovisas för alla skattepliktiga temporära skillnader, dock särredovisas inte uppskjuten skatt hänförlig till obeskattade reserver eftersom obeskattade reserver redovisas som en egen post i balansräkningen. Uppskjuten skattefordran redovisas för avdragsgilla temporära skillnader och för möjligheten att i framtiden använda skattemässiga underskottsavdrag. Värderingen baseras på hur det redovisade värdet för motsvarande tillgång eller skuld förväntas återvinnas respektive regleras. Beloppen baseras på de skattesatser och skatteregler som är beslutade före balansdagen och har inte nuvärdeberäknats.

Avsättningar

En avsättning redovisas i balansräkningen när företaget har en legal eller informell förpliktelse till följd av en inträffad händelse och det är sannolikt att ett utflöde av resurser krävs för att reglera förpliktelsen och en tillförlitlig uppskattning av beloppet kan göras.

Vid första redovisningstillfället värderas avsättningar till den bästa uppskattningen av det belopp som kommer att krävas för att reglera förpliktelsen på balansdagen. Avsättningarna omprövas varje balansdag.

Intäkter

Det inflöde av ekonomiska fördelar som företaget erhållit eller kommer att erhålla för egen räkning redovisas som intäkt. Intäkter värderas till verkliga värdet av det som erhållits eller kommer att erhållas, med avdrag för rabatter.

Försäljning av varor

Vid försäljning av varor redovisas intäkten vid leverans.

Koncernbidrag och aktieägartillskott

Koncernbidrag som erhållits/lämnats redovisas som en bokslutsdisposition i resultaträkningen.

Not 1 Försäljningsintäkter per rörelsegren och geografisk marknad

	2024-12-31	2023-12-31
<i>Nettoomsättning per rörelsegren</i>		
Fordonsförsäljning	11,539,590	11,103,286
Reservdelsförsäljning	1,049,939	962,994
Service	301,841	357,108
Leasingintäkter	227,265	318,537
	<u>13,118,635</u>	<u>12,741,925</u>
<i>Nettoomsättning per geografisk marknad</i>		
Sverige	<u>13,118,635</u>	<u>12,741,925</u>
	13,118,635	12,741,925

Not 2 Övriga rörelseintäkter

	2024-12-31	2023-12-31
Avyttring Mercedes-Benz Försäljning AB	129,810	-

Not 3 Avskrivningar

	2024-12-31	2023-12-31
Avskrivningar buy backs	-362,121	-222,888
<i>* Hela avskrivningen redovisas under försäljningskostnader</i>		
Varav materiella anläggningstillgångar	-128,826	-78,058
Varav kortfristiga fordringar	-233,295	-144,830

Not 4 Övriga rörelsekostnader

	2024-12-31	2023-12-31
Kursvinster på fordringar/skulder av rörelsekaraktär	-4,370	-3,632
	<u>-4,370</u>	<u>-3,632</u>

Not 5 Anställda, personalkostnader och arvoden till styrelse och revisorer

Medelantalet anställda	2024-12-31		2023-12-31	
		varav män		varav män
Sverige	212	64%	211	62%
Totalt	212	64%	211	62%

Redovisning av könsfördelning i företagsledning

	2024-12-31 Andel kvinnor	2023-12-31 Andel kvinnor
Styrelsen	40%	25%
Övriga ledande befattningshavare	0%	0%

Löner och andra ersättningar samt sociala kostnader, inklusive pensionskostnader

	2024-12-31	2023-12-31
Löner och ersättningar	174,907	167,136
Sociala kostnader	59,556	57,571
(varav pensionskostnad) 1)	(15,997)	(13,952)

1) Av företagets pensionskostnader avser 0 (f.å. 0) företagets ledning avseende 0 (0) personer. Företagets utestående pensionsförpliktelser till dessa uppgår till 0 (f.å. 0).

Löner och andra ersättningar fördelade mellan styrelseledamöter m.fl. och övriga anställda

	2024-12-31		2023-12-31	
	Styrelse och VD	Övriga anställda	Styrelse och VD	Övriga anställda
Löner och andra ersättningar (varav tantiem o.d.)	24,989 (-)	149,918	10,953 (-)	156,183

Av de löner och ersättningar som lämnats till övriga anställda avser 0 kr (0 kr) andra ledande befattningshavare än styrelse och VD.

Not 6 Arvode till Revisorer**Arvode och kostnadsersättning till revisorer**

	2024-12-31	2023-12-31
Revisionsarvoden		
Öhrlings PricewaterhouseCoopers AB	1,149	-
KPMG AB	-	620

Med revisionsuppdrag avses lagstadgad revision av årsredovisningen och bokföringen samt styrelsens och verkställande direktörens förvaltning samt revision och annan granskning utförd i enlighet med överenskommelse eller avtal.

Detta inkluderar övriga arbets uppgifter som det ankommer på bolagets revisor att utföra samt rådgivning eller annat biträde som föräns av iakttagelser vid sådan granskning eller genomförandet av sådana övriga arbetsuppgifter.

Mercedes-Benz Sverige AB

Org nr 556487-1548

Not 7 Operationell leasing**Leasingavtal där företaget är leasetagare**

	<u>2024-12-31</u>	<u>2023-12-31</u>
<i>Framtida minimileaseavgifter avseende icke uppsägningsbara operationella leasingavtal</i>		
Inom ett år	9,223	16,506
Mellan ett och fem år	55,991	61,604
Senare än fem år	—	—
	<u>65,214</u>	<u>78,111</u>
	<u>2024-12-31</u>	<u>2023-12-31</u>
Räkenskapsårets kostnadsförda leasingavgifter	27,212	30,164

Bolagets operationella leasing består i huvudsak av lokaler i vilken verksamheten bedrivs. Hyresavgifterna är kopplad till index och justeras i enlighet med förändringar i sådant index. Avtalen innehåller vidare förlängningsklausuler till marknadsmässiga villkor. Ingen vidareuthyrning sker av tillgångar vilka bolaget förfogar över genom operationella leasingavtal.

Not 8 Övriga ränteintäkter och liknande resultatposter

	<u>2024-12-31</u>	<u>2023-12-31</u>
Ränteintäkter, koncernföretag	28,623	37,054
Ränteintäkter, övriga	351	661
	<u>28,974</u>	<u>37,714</u>

Not 9 Räntekostnader och liknande resultatposter

	<u>2024-12-31</u>	<u>2023-12-31</u>
Räntekostnader, koncernföretag	-79,809	-45,266
Räntekostnader, övriga	-1,107	-1
	<u>-80,916</u>	<u>-45,268</u>

Not 10 Skatt på årets resultat

	2024-12-31	2023-12-31
Aktuell skattekostnad	-	-82,390
Uppskjuten skatt	13,523	-
Justering av skatt hänförlig till tidigare år	-	-
	<u>13,523</u>	<u>-82,390</u>

Avstämning av effektiv skatt

	2024-12-31		2023-12-31	
	Procent	Belopp	Procent	Belopp
Resultat före skatt		-105,979		531,242
Skatt enligt gällande skattesats för moderföretaget	20.6%	21,832	20.6%	-109,438
Ej avdragsgilla kostnader	-17.6%	-18,659	3.4%	-18,315
Ej skattepliktiga intäkter	25.2%	26,740	-0.3%	1,561
Skatt hänförlig till tidigare år	0.0%	-	0.0%	-71
Ej redovisad uppskjuten skattefordran på underskott	-28.2%	-29,913		
Uppskjuten skatt hänförlig till andra temporära skillnader	12.8%	13,523		
Övrigt	0.0%		-8.3%	43,871
Redovisad effektiv skatt	12.8%	13,523	15.5%	-82,390

Not 11 Inventarier, verktyg och installationer

	2024-12-31	2023-12-31
<i>Akkumulerade anskaffningsvärden</i>		
Vid årets början	11,184	10,885
Nyanskaffningar	664	300
Avyttringar och utrangeringar	-	-
	<u>11,848</u>	<u>11,184</u>
<i>Akkumulerade avskrivningar</i>		
Vid årets början	-10,449	-9,415
Återförda avskrivningar på avyttringar och utrangeringar	-	-
Årets avskrivning på anskaffningsvärden	-290	-1,034
	<u>-10,739</u>	<u>-10,449</u>
Redovisat värde vid årets slut	1,110	735

Not 12 Tillgångar i Operationell leasing

	2024-12-31	2023-12-31
<i>Akkumulerade anskaffningsvärden</i>		
Vid årets början	867,967	756,759
Nyanskaffningar	814,258	539,475
Avyttringar	-762,852	-428,267
	<u>919,373</u>	<u>867,967</u>
<i>Akkumulerade avskrivningar</i>		
Vid årets början	-94,912	-57,255
Återförda avskrivningar	124,142	40,401
Årets avskrivning på anskaffningsvärden	-128,826	-78,058
	<u>-99,596</u>	<u>-94,912</u>
Redovisat värde vid årets slut	819,777	773,055

Not 13 Andelar i koncernföretag

	2024-12-31	2023-12-31
Ackumulerade anskaffningsvärden		
Vid årets början	140,939	140,939
	140,939	140,939
Ackumulerade nedskrivningar		
Vid årets början	-98,939	-98,939
	-98,939	-98,939
Avyttring under kvartal 2, 2024 - Mercedes-Benz Försäljning AB	-42,000	-
Redovisat värde vid årets slut	-	42,000
	<u>2024-12-31</u>	<u>2023-12-31</u>
Ägarandel	0%	100%

Spec av företagets innehav av andelar i koncernföretag

Dotterföretag / Org nr / Säte	Antal andelar	Andel i % i)	2024-12-31	2023-12-31
			Redovisat värde	Redovisat värde
Mercedes-Benz Försäljnings AB, 556535-3041, Malmö (avyttrat 2024)	-	-	-	42,000
			-	42,000

i) Ägarandelen av kapitalet avses, vilket även överensstämmer med andelen av rösterna för totalt antal aktier.

Not 14 Förutbetalda kostnader och upplupna intäkter

	2024-12-31	2023-12-31
Upplupna intäkter	33,956	23,294
Förutbetald hyra	-1,802	2,674
Övriga poster	-1,742	-
	<u>30,411</u>	<u>25,968</u>

Not 15 Antal aktier och kvotvärde

	2024-12-31	2023-12-31
Antal aktier	1,400,000	1,400,000
Kvotvärde (kr)	100	100

Not 16 Justering av tidigare perioder

	2024-12-31	2023-12-31
--	------------	------------

Redovisning av försäljning med återköpsavtal

En korrigerad redovisning har gjorts i den finansiella rapporteringen när det gäller försäljning av bilar med återköpsavtal. Tidigare har försäljning av bilar med återköpsavtal intäktsförts, eftersom bedömningen var då att väsentliga risker och förmåner relaterat till bilen hade övergått till köparen. En ny bedömning har under året gjorts gällande detta, vilket lett till en korrigerad redovisningsprincip.

Försäljning av bilar med återköpsavtal redovisas nu inte som intäkt vid leverans, då bedömningen nu är att väsentliga risker och förmånder inte överförs till köparen. Bilarna kvarstår som materiella anläggningstillgångar i balansräkningen och avskrivs över nyttjandeperioden. Erhållna belopp från kund redovisas som skuld och intäktsförs successivt över avtalets löptid. Effekt på resultat-och balansräkning enl nedan tabell.

Resultaträkning (utdrag)

Belopp i tkr	2023-12-31	Ökning / minskning	2023-12-31 efter justering
Nettoomsättning	13 926 254	-1 184 329	12 741 925
Kostnad för sålda varor	-12 813 592	1 620 182	-11 193 410
Bruttoresultatet	1 112 662	435 853	1 548 515
Försäljningskostnader	-716 239	-222 888	-939 127
Rörelseresultat	318 251	212 965	531 216
Resultat efter finansiella poster	318 276	212 965	531 241
Årets resultat	235 887	212 965	448 852

Balansräkning (utdrag)

Belopp i tkr	2023-12-31	Ökning / minskning	2023-12-31 efter justering	2022-12-31	Ökning / minskning	2023-01-01 efter justering
Tillgångar i Operationell leasing	-	2 208 730	2 208 730	-	1 998 583	1 998 583
Tillgångar	-	2 208 730	2 208 730	-	1 998 583	1 998 583
<i>Fritt Eget kapital</i>						
Balanserat resultat	943 795	-232 414	711 381	943 795	-232 414	621 198
Årets resultat	235 887	212 965	448 852	278 596		368 779
Eget kapital	1 179 682	-19 449	1 160 233	1 222 391	-232 414	989 977
Övriga avsättningar	373 854	-45 190	328 664	302 099	-	302 099
Restvärdesskulder	-	589 805	589 805	-	755 389	755 389
Förutbetalda leasingintäkter	-	92 269	92 269	-	122 198	122 198
Restvärdesskulder	-	1 420 776	1 420 776	-	1 151 357	1 151 357
Förutbetalda leasingintäkter	-	170 520	170 520	-	202 054	202 054
Skulder	373 854	2 228 179	2 602 033	302 099	2 230 997	2 533 096
Eget kapital och Skulder	1 553 536	2 208 730	3 762 266	1 524 490	1 998 583	3 523 073

Not 17 Övriga avsättningar

	2024-12-31	2023-12-31
Avsättningar för servicekontrakt	285,781	276,699
Övrigt	73,254	51,965
	<u>359,035</u>	<u>328,664</u>

Not 18 Upplupna kostnader och förutbetalda intäkter

	2024-12-31	2023-12-31
Upplupna kostnader avseende personal	55,808	64,506
Upplupna kostnader avseende sålda varor	282,843	112,346
Upplupna kostnader avseende stöd, rabatter och bonus	488,050	640,382
Övriga poster	15,202	280,668
	<u>841,902</u>	<u>1,097,902</u>

Not 19 Justeringar för poster som inte ingår i kassaflödet

	2024-12-31	2023-12-31
Avskrivningar	362,411	223,623
Orealiserade kursdifferenser	-4,370	-3,632
Rearesultat försäljning av anläggningstillgångar	-129,810	-
Övriga avsättningar	30,371	26,565
	<u>258,602</u>	<u>246,556</u>

Not 20 Koncernuppgifter

Företaget är helägt dotterföretag till Mercedes-Benz Danmark A/S, cvr nr 14 81 51 98 med säte i Danmark. Mercedes-Benz Danmark A/S ingår i en koncern där Mercedes-Benz Group AG, med säte i Tyskland upprättar koncernredovisning för den största koncernen. Det utländska moderföretagets koncernredovisning finns att tillgå hos Mercedes-Benz Group AG.

Inköp och försäljning inom koncernen

Av företagets totala inköp och försäljning mätt i kronor avser 96% (96%) av inköpen och 35% (32%) av försäljningen andra företag inom hela den företagsgrupp som företaget tillhör.

Not 21 Väsentliga händelser efter räkenskapsårets utgång

Det råder fortsatt osäkerhet i marknaden. Företaget följer utvecklingen noggrant både gällande ränteutveckling och tullavgifter. I nuläget är det svårt att göra en bedömning hur detta kommer att påverka företaget under 2025.

Mercedes-Benz Sverige AB

Org nr 556487-1548

Not 22 Årets vinstdisposition

Balanseras i ny räkning

	<u>831,889</u>
Summa	<u>831,889</u>

Not 23 Nyckeltalsdefinitioner

Rörelsemarginal:	Rörelseresultat / Nettoomsättning
Balansomslutning:	Totala tillgångar
Avkastning på sysselsatt kapital:	(Rörelseresultat + finansiella intäkter) / Genomsnittligt sysselsatt kapital
Sysselsatt kapital:	Totala tillgångar - räntefria skulder
Räntefria skulder:	Skulder som inte är räntebärande. Pensionsskulder ses som räntebärande.
Avkastning på eget kapital:	Årets resultat hänförligt till moderföretagets aktieägare / Genomsnittligt eget kapital hänförligt till moderföretagets aktieägare
Soliditet:	Totalt eget kapital / Totala tillgångar


Malmö den 24 juni 2025




Shirin Emeera
Ordförande / Verkställande direktör



Alexander Vollmer

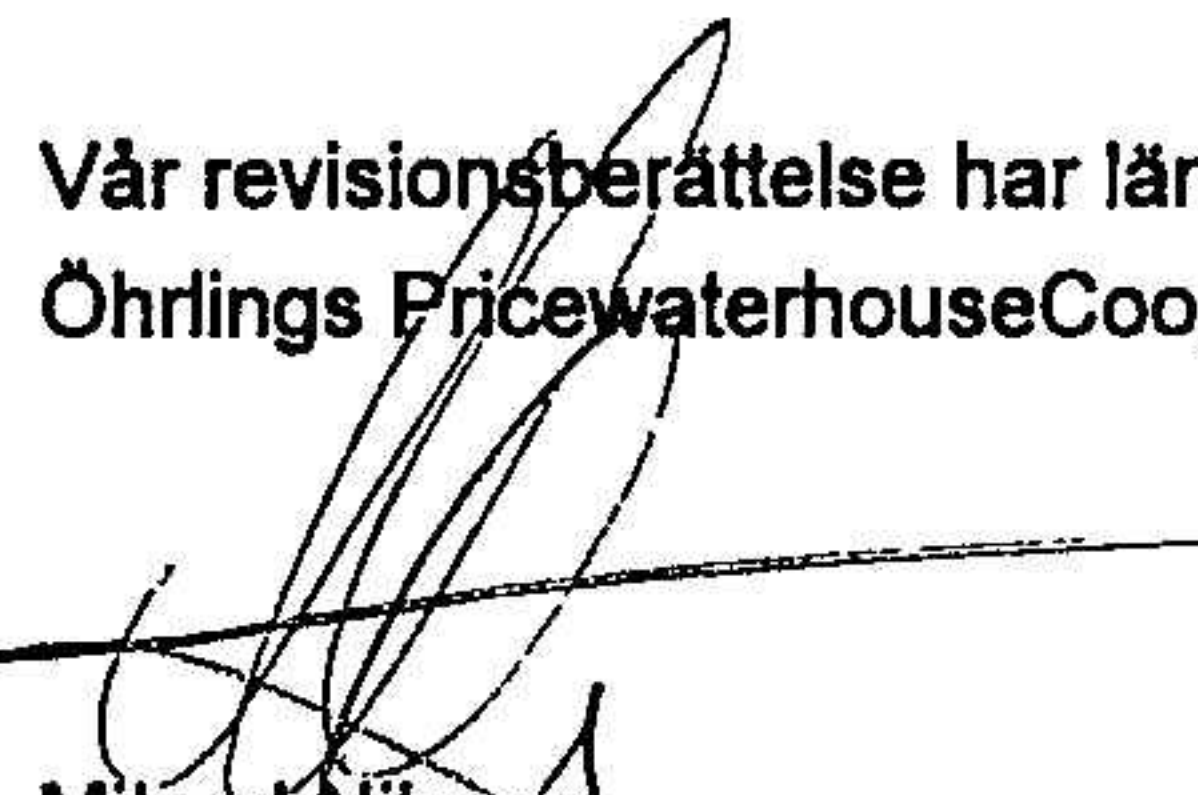


Daniel Assmann



Ute Sauter

Vår revisionsberättelse har lämnats *24 juni 2025*
Öhrnings PricewaterhouseCoopers AB



Mikael Nilsson
Auktoriserad revisor
Huvudansvarig revisor



Fredrik Aprili
Auktoriserad revisor

2025082705804

Revisionsberättelse

Till bolagsstämman i Mercedes-Benz Sverige AB, org.nr 556487-1548

Rapport om årsredovisningen

Uttalanden

Vi har utfört en revision av årsredovisningen för Mercedes-Benz Sverige AB för år 2024.

Enligt vår uppfattning har årsredovisningen upprättats i enlighet med årsredovisningslagen och ger en i alla väsentliga avseenden rättvisande bild av Mercedes-Benz Sverige ABs finansiella ställning per den 31 december 2024 och av dess finansiella resultat och kassaflöde för året enligt årsredovisningslagen. Förvaltningsberättelsen är förenlig med årsredovisningens övriga delar.

Vi tillstyrker därför att bolagsstämman fastställer resultaträkningen och balansräkningen för Mercedes-Benz Sverige AB.

Grund för uttalanden

Vi har utfört revisionen enligt International Standards on Auditing (ISA) och god revisionssed i Sverige. Vårt ansvar enligt dessa standarder beskrivs närmare i avsnittet Revisorns ansvar. Vi är oberoende i förhållande till Mercedes-Benz Sverige AB enligt god revisorssed i Sverige och har i övrigt fullgjort vårt yrkesetiska ansvar enligt dessa krav.

Vi anser att de revisionsbevis vi har inhämtat är tillräckliga och ändamålsenliga som grund för våra uttalanden.

Övrig upplysning

Revisionen av årsredovisningen för räkenskapsåret 2023 har utförts av en annan revisor som lämnat en revisionsberättelse daterad 26 april 2024 med omodifierade uttalanden i Rapport om årsredovisningen.

Styrelsens och verkställande direktörens ansvar

Det är styrelsen och verkställande direktören som har ansvaret för att årsredovisningen upprättas och att den ger en rättvisande bild enligt årsredovisningslagen. Styrelsen och verkställande direktören ansvarar även för den interna kontroll som de bedömer är nödvändig för att upprätta en årsredovisning som inte innehåller några väsentliga felaktigheter, vare sig dessa beror på oegentligheter eller misstag.

Vid upprättandet av årsredovisningen ansvarar styrelsen och verkställande direktören för bedömningen av bolagets förmåga att fortsätta verksamheten. De upplyser, när så är tillämpligt, om förhållanden som kan påverka förmågan att fortsätta verksamheten och att använda antagandet om fortsatt drift. Antagandet om fortsatt drift tillämpas dock inte om styrelsen och verkställande direktören avser att likvidera bolaget, upphöra med verksamheten eller inte har något realistiskt alternativ till att göra något av detta.

Revisorns ansvar

Våra mål är att uppnå en rimlig grad av säkerhet om huruvida årsredovisningen som helhet inte innehåller några väsentliga felaktigheter, vare sig dessa beror på oegentligheter eller misstag, och att lämna en revisionsberättelse som innehåller våra uttalanden. Rimlig säkerhet är en hög grad av säkerhet, men är ingen garanti för att en revision som utförs enligt ISA och god revisionssed i Sverige alltid kommer att upptäcka en väsentlig felaktighet om en sådan finns. Felaktigheter kan uppstå på grund av oegentligheter eller misstag och anses vara väsentliga om de enskilt eller tillsammans rimligen kan förväntas påverka de ekonomiska beslut som användare fattar med grund i årsredovisningen.

En ytterligare beskrivning av vårt ansvar för revisionen av årsredovisningen finns på Revisorsinspektionens webbplats: www.revisorsinspektionen.se/revisornsansvar. Denna beskrivning är en del av revisionsberättelsen.

Rapport om andra krav enligt lagar och andra författningar

Uttalanden

Utöver vår revision av årsredovisningen har vi även utfört en revision av styrelsens och verkställande direktörens förvaltning för Mercedes-Benz Sverige AB för år 2024 samt av förslaget till dispositioner beträffande bolagets vinst eller förlust.

Vi tillstyrker att bolagsstämman disponerar vinsten enligt förslaget i förvaltningsberättelsen och beviljar styrelsens ledamöter och verkställande direktören ansvarsfrihet för räkenskapsåret.

Grund för uttalanden

Vi har utfört revisionen enligt god revisionsssed i Sverige. Vårt ansvar enligt denna beskrivs närmare i avsnittet Revisorns ansvar. Vi är oberoende i förhållande till Mercedes-Benz Sverige AB enligt god revisorssed i Sverige och har i övrigt fullgjort vårt yrkesetiska ansvar enligt dessa krav.

Vi anser att de revisionsbevis vi har inhämtat är tillräckliga och ändamålsenliga som grund för våra uttalanden.

Styrelsens och verkställande direktörens ansvar

Det är styrelsen som har ansvaret för förslaget till dispositioner beträffande bolagets vinst eller förlust. Vid förslag till utdelning innefattar detta bland annat en bedömning av om utdelningen är försvarlig med hänsyn till de krav som bolagets verksamhetsart, omfattning och risker ställer på storleken av bolagets egna kapital, konsolideringsbehov, likviditet och ställning i övrigt.

Styrelsen ansvarar för bolagets organisation och förvaltningen av bolagets angelägenheter. Detta innefattar bland annat att fortlöpande bedöma bolagets ekonomiska situation, och att tillse att bolagets organisation är utformad så att bokföringen, medelsförvaltningen och bolagets ekonomiska angelägenheter i övrigt kontrolleras på ett betryggande sätt. Den verkställande direktören ska sköta den löpande förvaltningen enligt styrelsens riktlinjer och anvisningar och bland annat vidta de åtgärder som är nödvändiga för att bolagets bokföring ska fullgöras i överensstämmelse med lag och för att medelsförvaltningen ska skötas på ett betryggande sätt.

Revisorns ansvar

Vårt mål beträffande revisionen av förvaltningen, och därmed vårt uttalande om ansvarsfrihet, är att inhämta revisionsbevis för att med en rimlig grad av säkerhet kunna bedöma om någon styrelseledamot eller verkställande direktören i något väsentligt avseende:

- företagit någon åtgärd eller gjort sig skyldig till någon försummelse som kan föranleda ersättningsskyldighet mot bolaget, eller
- på något annat sätt handlat i strid med aktiebolagslagen, årsredovisningslagen eller bolagsordningen.

Vårt mål beträffande revisionen av förslaget till dispositioner av bolagets vinst eller förlust, och därmed vårt uttalande om detta, är att med rimlig grad av säkerhet bedöma om förslaget är förenligt med aktiebolagslagen.

Rimlig säkerhet är en hög grad av säkerhet, men ingen garanti för att en revision som utförs enligt god revisionsssed i Sverige alltid kommer att upptäcka åtgärder eller försummelser som kan föranleda ersättningsskyldighet mot bolaget, eller att ett förslag till dispositioner av bolagets vinst eller förlust inte är förenligt med aktiebolagslagen.


En ytterligare beskrivning av vårt ansvar för revisionen av förvaltningen finns på Revisorsinspektionens webbplats: www.revisorsinspektionen.se/revisornsansvar. Denna beskrivning är en del av revisionsberättelsen.

Malmö den 24 juni 2025

Öhrlings PricewaterhouseCoopers AB



Mikael Nilsson
Auktoriserad revisor
Huvudansvarig revisor



Fredrik Aprili
Auktoriserad revisor