

WWB SWEDEN AB

Org nr 556901-4870

2025070652579

ÅRSREDOVISNING 2022

Styrelsen och verkställande direktören för WWB SWEDEN AB får härmed avlämna årsredovisning för räkenskapsåret 2022-01-01 - 2022-12-31

Årsredovisning omfattar


2. Förvaltningsberättelse
3. Resultaträkning
4. Balansräkning
5. Ställda säkerheter och ansvarsförbindelser
5. Tilläggsupplysningar
6. Underskrifter

Undertecknad styrelseledamot i WWB Sweden AB

intygar härmed, dels att denna kopia av årsredovisningen överensstämmer med originalet, dels att resultat- och balansräkning fastställts på årsstämma den 2023-06-08

Stämman besöt tillika godkänna styrelsens förslag till vinstdisposition.

Täby 2023-06-11



Caroline Talsma

WWB SWEDEN AB
Org. nr 556901-4870

Årsredovisningen är upprättad i svenska kronor, SEK.

FÖRVALTNINGSBERÄTTELSE

Styrelsen i WWB Sweden AB, orgnr 556901-4870, med säte i Täby får härmed avge årsredovisning för räkenskapsåret 2022.

Verksamheten

Bolaget placerar i värdepapper och bidrar med riskkapital till utveckling av nya ideer och teknik samt konsultverksamhet inom tillväxt.

Flerårsjämförelse

Bolagets ekonomiska utveckling i sammandrag.

| | <u>2022</u> | | <u>2021</u> | | <u>2020</u> | | <u>2019</u> | | <u>2018</u> |
|-----------------------------|-------------|---|-------------|---|-------------|---|-------------|---|-------------|
| Nettoomsättning | 309 255 | | 445 738 | | - | | - | | 683 073 |
| Resultat efter fin postei - | 1 274 | - | 2 088 | - | 13 734 | - | 11 816 | - | 81 287 |
| Balansomslutning | | | | | | | | | |

Förslag till vinstdisposition

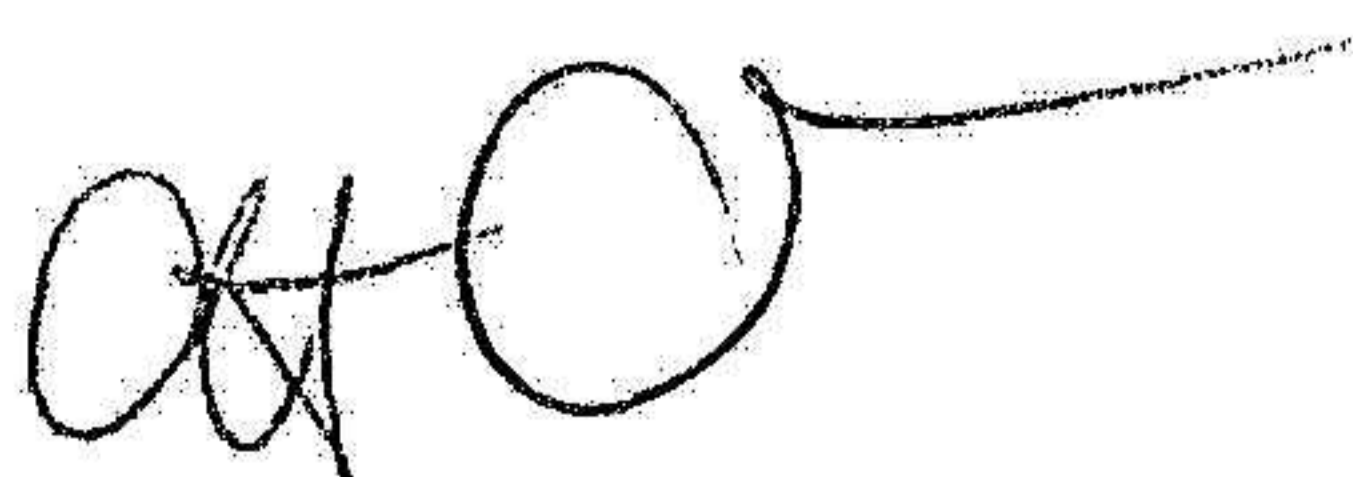
Till årsstämmans förfogande står följande vinstmedel

| | |
|--------------------------------------|---------------|
| Från föregående år balanserade vinst | 41 846 |
| Årets resultat | -1 274 |
| | <u>40 572</u> |

Styrelsen förslag till till disposition

| | |
|--------------------------|---------------|
| Utdelas till aktieägarna | 0 |
| Balanseras i ny räkning | 40 572 |
| | <u>40 572</u> |


Beträffande bolagets resultat och ställning i övrigt hänvisas till efterföljande resultat- och balansräkningar med tillhörande tilläggsupplysningar.



WWB SWEDEN AB
Org. nr 556901-4870

RESULTATRÄKNINGAR

| | 2022-01-01 2022-12-31 | 2021-01-01 2021-12-31 |
|-----------------------------------|--------------------------|--------------------------|
| Rörelsens intäkter mm | 309 255 | 445 738 |
| Rörelsens kostnader | - 310 529 | - 294 826 |
| Rörelseresultat | - 1 274 | 150 912 |
| Resultat från finansiella poster | | |
| Ränteintäkter | | |
| Räntekostnader | - | - 153 000 |
| Resultat efter finansiella poster | - 1 274 | - 2 088 |
| Skatt | - | - |
| Arets Resultat | - 1 274 | - 2 088 |



2023070652581

WWB SWEDEN AB
Org. nr 556901-4870

BALANSRÄKNINGAR

| | Not | 2022-12-31 | 2021-12-31 |
|--|-----|------------------|------------------|
| TILLGÅNGAR | | | |
| Anläggningstillgångar | | | |
| Immateriella anläggningstillgångar | | | |
| Koncessioner, patent, licenser | 2 | 2 833 139 | 2 833 139 |
| | | <u>2 833 139</u> | <u>2 833 139</u> |
| Finansiella anläggningstillgångar | | | |
| Andelar i koncernföretag | | 322 821 | 322 821 |
| | | <u>322 821</u> | <u>322 821</u> |
| Summa anläggningstillgångar | | 3 155 960 | 3 155 960 |
| Omsättningstillgångar | | | |
| Kortfristiga fordringar | | | |
| Fordringar hos koncernföretag | | 763 995 | 763 995 |
| Övriga fordringar | | - | 244 400 |
| | | <u>763 995</u> | <u>1 008 395</u> |
| Kortfristiga placeringar | | | |
| Kassa och bank | | 117 146 | 66 207 |
| Summa omsättningstillgångar | | 881 141 | 1 074 602 |
| SUMMA TILLGÅNGAR | | 4 037 101 | 4 230 562 |
| EGET KAPITAL OCH SKULDER | | | |
| Eget Kapital | | | |
| 4 | | | |
| Bundet eget kapital | | | |
| Aktiekapital (1000 aktier) | | 50 000 | 50 000 |
| | | <u>50 000</u> | <u>50 000</u> |
| Fritt eget kapital | | | |
| Balanserad vinst | | 41 847 | 43 935 |
| Årets resultat | - | 1 274 | - 2 088 |
| | | <u>40 573</u> | <u>41 847</u> |
| Summa eget kapital | | 90 573 | 91 847 |
| Långfristiga skulder | | | |
| 5 | | | |
| Övriga skulder | | 3 277 374 | 3 276 516 |
| Summa långfristiga skulder | | 3 277 374 | 3 276 516 |
| Kortfristiga skulder | | | |
| Övriga skulder | | 76 367 | 221 374 |
| Upplupna kostnader och förutbetalda intäkter | | 592 787 | 640 825 |
| Summa kortfristiga skulder | | 669 154 | 862 199 |
| SUMMA EGET KAPITAL OCH SKULDER | | 4 037 101 | 4 230 562 |

WWB SWEDEN AB
Org. nr 556901-4870

TILLÄGGSUPPLYSNINGAR

ALLMÄNNA UPPLYSNINGAR

Redovisningsprinciper

Årsredovisningar är upprättad enligt årsredovisningslagen och Bokföringsnämndens allmänna råd avseende mindre företag. Redovisningsprinciperna har ej förändrats i förhållande till föregående år.

Värderingsprinciper mm

Tillgångar, avsättningar och skulder har värderats till anskaffningsvärden om ingen annat anges nedan.

Fordringar

Fordringar har upptagits till de belopp varmed de beräknas inflyta.

Långfristiga fordringar och skulder i utländsk valuta

Vid värdering av långfristiga fordringar och skulder har de upptagits till det lägsta av bokföringsdagen och balansdagens kurs.

Kortfristiga placeringar

Värdepapper har omklassificerats som kortfristiga placeringar i år med anledning av att bolaget inte bedriver handel med värdepapper längre. Kortfristiga placeringar har värderats till marknadsvärdet per bokslutsdagen.

Personal

Bolaget har inte haft några anställda. Inga löner eller andra ersättningar har utbetalats.



WWB SWEDEN AB
Org. nr 556901-4870

TILLÄGGSUPPLYSNINGAR

UPPLYSNINGAR TILL ENSKILDA POSTER

Not 1 Redovisningsprinciper

Årsredovisningar är upprättad enligt årsredovisningslagen och Bokföringsnämndens allmänna råd avseende mindre företag. Redovisningsprinciperna har ej förändrats i förhållande till föregående år.

| Not 2 | Koncessioner, patent, licenser, varumärk | 2022-12-31 | 2021-12-31 |
|-------|--|------------|------------|
| | Ingående anskaffningsvärde | 2 833 139 | 2 833 139 |
| | Försäljningar/utrangeringar | - | - |
| | - Nyanskaffningar | - | - |
| | Årets nedskrivningar | | |
| | Utgående ackumulerade nedskrivningar | - | - |
| | Utgående redovisat värde | 2 833 139 | 2 833 139 |

Not 4

Eget kapital

| | Aktiekapital | Fritt eget kapital |
|-------------------------|--------------|--------------------|
| Belopp vid årets ingång | 50 000 | 41 846 |
| Årets vinst/förlust | | - 1 274 |
| Belopp vid årets utgång | 50 000 | 40 572 |


Not 5

Långfristiga skulder

| | 2022-12-31 | 2021-12-31 |
|-----------------------|------------|------------|
| Amortering efter 2 år | 3 277 374 | 3 276 516 |

Täby 2023-06-08


Caroline Talsma
VD


Cees Ubink


Rob Langendijk

