

# Årsredovisning

och

# Koncernredovisning

för

# M Falks Markentreprenad AB

556574-6004

Räkenskapsåret

2024-05-01 - 2025-04-30

## Fastställelseintyg

Undertecknad styrelseledamot i M Falks Markentreprenad AB intygar att resultaträkningen och balansräkningen i årsredovisningen för moderbolaget samt koncernresultaträkningen och koncernbalansräkningen har fastställts på årsstämma den 10 september 2025. Årsstämman beslutade att godkänna styrelsens förslag till resultatdisposition.

Jag intygar också att innehållet i årsredovisningen och revisionsberättelsen stämmer överens med originalen.

Ljung den 10 september 2025



Morgan Falk

Styrelsen för M Falks Markentreprenad AB avger följande årsredovisning och koncernredovisning för räkenskapsåret 2024-05-01 - 2025-04-30.

Årsredovisningen är upprättad i svenska kronor, SEK. Om inte annat särskilt anges, redovisas alla belopp i hela kronor (kr). Uppgifter inom parentes avser föregående år.

## Förvaltningsberättelse

### Information om verksamheten

Bolaget förvaltar värdepapper, fast och lös egendom samt bedriver skogsbruk och konsultverksamhet inom anläggningsområdet.

Dotterbolag:

Falks Markentreprenad AB 556678-7577, 80%

Tumbergs Grus AB, 556767-3297, 80%

Åleden Invest AB, 559082-8074, 100%

Företaget har sitt säte i Ljung, Herrljunga kommun, V:a Götalands län.

### Väsentliga händelser under räkenskapsåret

Inga väsentliga händelser har skett under räkenskapsåret..

### Ägarförhållanden

Bolaget ägs till 100% av Morgan Falk

### Flerårsöversikt (tkr)

Koncernen	2024/25	2023/24	2022/23		
Nettoomsättning	123 588	117 348	113 318		
Resultat efter finansiella poster	19 140	17 450	18 163		
Soliditet (%)	63	65	63		
<b>Moderbolaget</b>	<b>2024/25</b>	<b>2023/24</b>	<b>2022/23</b>	<b>2021/22</b>	<b>2020/21</b>
Nettoomsättning	801	440	710	918	412
Resultat efter finansiella poster	15 894	6 707	7 919	3 496	2 788
Soliditet (%)	76	83	83	83	82

### Förändringar i eget kapital

Koncernen	Aktie- kapital	Annat eget kapital inkl. årets resultat	Minoritets- intresse	Totalt
Belopp vid årets ingång	100 000	62 442 406	11 228 949	73 771 355
Disposition enligt beslut av årsstämman:				
Utdelning		-11 000 000	-4 400 000	-15 400 000
Årets resultat		11 465 840	3 285 192	14 751 032
Belopp vid årets utgång	100 000	62 908 246	10 114 141	73 122 387

2025091506853

<b>Moderbolaget</b>	<b>Aktie- kapital</b>	<b>Reserv- fond</b>	<b>Balanserat resultat</b>	<b>Årets resultat</b>	<b>Totalt</b>
Belopp vid årets ingång	100 000	20 000	20 228 780	6 918 342	27 267 122
Disposition enligt beslut av årsstämman:					
Utdelning			-11 000 000		-11 000 000
Balanseras i ny räkning			6 918 342	-6 918 342	0
Årets resultat				15 948 281	15 948 281
<b>Belopp vid årets utgång</b>	<b>100 000</b>	<b>20 000</b>	<b>16 147 122</b>	<b>15 948 281</b>	<b>32 215 403</b>

### Förslag till vinstdisposition

Styrelsen föreslår att till förfogande stående vinstmedel (kronor):

balanserad vinst	16 147 123
årets vinst	15 948 281
	<b>32 095 404</b>

disponeras så att till aktieägare utdelas i ny räkning överföres	4 000 000
	28 095 404
	<b>32 095 404</b>

Styrelsen föreslås bemyndigas att besluta om tidpunkt då utdelningen skall betalas.

Styrelsen anser att förslaget är förenligt med försiktighetsregeln i 17 kap. 3 § aktiebolagslagen enligt följande redogörelse:

Styrelsens uppfattning är att vinstutdelningen är försvarlig med hänsyn till de krav verksamhetens art, omfattning och risk ställer på storleken på det egna kapitalet, bolagets konsolideringsbehov, likviditet och ställning i övrigt.

Koncernens och moderbolagets resultat och ställning i övrigt framgår av efterföljande resultat- och balansräkningar samt kassaflödesanalys med noter.

2025091506854

## Koncernens Resultaträkning

	Not	2024-05-01 -2025-04-30	2023-05-01 -2024-04-30
	1		
Nettoomsättning		123 588 487	117 348 299
Övriga rörelseintäkter		3 221 425	3 410 044
		<b>126 809 912</b>	<b>120 758 342</b>
<b>Rörelsens kostnader</b>	2		
Råvaror och förnödenheter		-73 335 619	-74 349 641
Handelsvaror		-3 315 266	0
Övriga externa kostnader		-10 734 733	-5 990 725
Personalkostnader	3	-17 346 091	-17 750 428
Avskrivningar och nedskrivningar av materiella och immateriella anläggningstillgångar		-5 143 780	-5 185 793
Nedskrivning av omsättningstillgångar utöver normala nedskrivningar		0	-700 000
		<b>-109 875 489</b>	<b>-103 976 587</b>
<b>Rörelseresultat</b>		<b>16 934 423</b>	<b>16 781 755</b>
<b>Resultat från finansiella poster</b>			
Resultat från andelar i intresseföretag och gemensamt styrda företag		1 093 633	0
Resultat från övriga värdepapper och fordringar som är anläggningstillgångar	4	530 889	25 123
Övriga ränteintäkter och liknande resultatposter		1 044 973	1 130 081
Räntekostnader och liknande resultatposter		-463 936	-486 754
		<b>2 205 559</b>	<b>668 450</b>
<b>Resultat efter finansiella poster</b>		<b>19 139 982</b>	<b>17 450 205</b>
Bokslutsdispositioner	5	0	0
<b>Resultat före skatt</b>		<b>19 139 982</b>	<b>17 450 205</b>
Skatt på årets resultat		-3 483 414	-3 183 299
Uppskjuten skatt		-905 536	-764 112
<b>Årets resultat</b>		<b>14 751 032</b>	<b>13 502 794</b>
Hänförligt till moderföretagets aktieägare		11 465 840	10 559 375
Hänförligt till innehav utan bestämmande inflytande		3 285 192	2 943 420

## Koncernens Balansräkning

Not  
1

2025-04-30

2024-04-30

### TILLGÅNGAR

#### Anläggningstillgångar

##### *Materiella anläggningstillgångar*

Byggnader och mark	6, 7	14 185 845	14 764 683
Maskiner och andra tekniska anläggningar	8	16 404 277	16 817 930
Inventarier, verktyg och installationer	9	705 323	1 598 714
		<b>31 295 445</b>	<b>33 181 327</b>

##### *Finansiella anläggningstillgångar*

Andelar i intresseföretag och gemensamt styrda företag		100 000	3 110 000
Fordringar hos intresseföretag och gemensamt styrda företag		1 600 000	1 600 000
Andra långfristiga värdepappersinnehav	10	2 050 772	2 050 772
Andra långfristiga fordringar	11	14 950 060	7 833 154
		<b>18 700 832</b>	<b>14 593 926</b>
<b>Summa anläggningstillgångar</b>		<b>49 996 277</b>	<b>47 775 253</b>

#### Omsättningstillgångar

##### *Varulager m m*

Råvaror och förnödenheter		5 114 074	4 810 159
		<b>5 114 074</b>	<b>4 810 159</b>

##### *Kortfristiga fordringar*

Kundfordringar		12 364 484	14 169 680
Fordringar hos koncernföretag		1 000	1 000
Fordringar hos intresseföretag och gemensamt styrda företag		2 988 600	3 228 600
Övriga fordringar		428 093	913 635
Förutbetalda kostnader och upplupna intäkter		3 656 841	5 337 136
		<b>19 439 018</b>	<b>23 650 051</b>

##### *Kortfristiga placeringar*

Övriga kortfristiga placeringar		7 247 989	5 361 014
		<b>7 247 989</b>	<b>5 361 014</b>

##### *Kassa och bank*

<b>Summa omsättningstillgångar</b>		<b>34 465 937</b>	<b>32 507 853</b>
		<b>66 267 018</b>	<b>66 329 077</b>

### SUMMA TILLGÅNGAR

116 263 295

114 104 330

## Koncernens Balansräkning

Not  
1

2025-04-30

2024-04-30

### EGET KAPITAL OCH SKULDER

#### Eget kapital

#### Eget kapital hänförligt till moderföretagets aktieägare

##### Aktiekapital

100 000

100 000

##### Annat eget kapital inklusive årets resultat

62 908 248

62 442 406

#### Eget kapital hänförligt till moderföretagets aktieägare

63 008 248

62 542 406

#### Innehav utan bestämmande inflytande

##### Innehav utan bestämmande inflytande

10 114 139

11 228 949

#### Eget kapital hänförligt till minoritetsintresset

10 114 139

11 228 949

#### Summa eget kapital

73 122 387

73 771 355

#### Avsättningar

##### Avsättningar för pensioner och liknande förpliktelser

12 081 400

8 140 154

##### Avsättningar för uppskjuten skatt

6 748 276

5 842 740

##### Övriga avsättningar

3 194 376

0

22 024 052

13 982 894

#### Långfristiga skulder

12, 13

##### Skulder till kreditinstitut

4 275 408

6 317 473

4 275 408

6 317 473

#### Kortfristiga skulder

13

##### Skulder till kreditinstitut

2 837 892

3 983 843

##### Leverantörsskulder

5 408 363

9 043 726

##### Aktuella skatteskulder

480 295

188 951

##### Övriga skulder

1 234 443

754 019

##### Fakturerad med ej upparbetad intäkt

1 955 416

1 530 555

##### Upplupna kostnader och förutbetalda intäkter

4 925 039

4 531 514

16 841 448

20 032 608

### SUMMA EGET KAPITAL OCH SKULDER

116 263 295

114 104 330

## Koncernens

## Kassaflödesanalys

Not

1

2024-05-01

-2025-04-30

2023-05-01

-2024-04-30

### Den löpande verksamheten

Resultat efter finansiella poster

19 139 982

17 450 206

Justeringar för poster som inte ingår i kassaflödet m.m

10 607 576

3 765 659

Betald skatt

-3 192 070

-3 843 375

**Kassaflöde från den löpande verksamheten före förändringar av rörelsekapital**

**26 555 488**

**17 372 490**

### Kassaflöde från förändringar i rörelsekapital

Förändring av varulager och pågående arbeten

-303 915

-1 288 809

Förändring kundfordringar

1 805 196

1 463 665

Förändring av kortfristiga fordringar

2 405 837

-1 011 149

Förändring leverantörsskulder

-3 635 363

-65 602

Förändring av kortfristiga skulder

152 859

1 009 467

**Kassaflöde från den löpande verksamheten**

**26 980 102**

**17 480 062**

### Investeringsverksamheten

Investeringar i materiella anläggningstillgångar

-3 315 570

-5 965 667

Försäljning av materiella anläggningstillgångar

1 729 498

3 459 193

Investeringar i finansiella anläggningstillgångar

-9 003 881

290 000

Försäljning av finansiella anläggningstillgångar

3 010 000

0

**Kassaflöde från investeringsverksamheten**

**-7 579 953**

**-2 216 474**

### Finansieringsverksamheten

Amortering av lån

-2 042 065

-1 332 173

Utbetald utdelning

-15 400 000

-10 000 000

Förändring kortfristiga placeringar

0

-207 630

**Kassaflöde från finansieringsverksamheten**

**-17 442 065**

**-11 539 803**

**Årets kassaflöde**

**1 958 084**

**3 723 786**

**Likvida medel vid årets början**

Likvida medel vid årets början

32 507 853

28 784 068

**Likvida medel vid årets slut**

**34 465 937**

**32 507 854**

## Moderbolagets Resultaträkning

	Not	2024-05-01 -2025-04-30	2023-05-01 -2024-04-30
Nettoomsättning		800 839 <b>800 839</b>	440 016 <b>440 016</b>
<b>Rörelsens kostnader</b>			
Övriga externa kostnader	14	-1 161 277	-1 059 009
Personalkostnader	3	-4 733	-1 940
Avskrivningar av materiella anläggningstillgångar		-140 960	-137 735
Nedskrivning av omsättningstillgångar utöver normala nedskrivningar		0	-700 000
		<b>-1 306 970</b>	<b>-1 898 684</b>
<b>Rörelseresultat</b>		<b>-506 131</b>	<b>-1 458 668</b>
<b>Resultat från finansiella poster</b>			
Resultat från andelar i koncernföretag	15	15 700 000	8 000 000
Resultat från övriga värdepapper och fordringar som är anläggningstillgångar	4	530 889	25 123
Övriga ränteintäkter och liknande resultatposter		170 278	141 438
Räntekostnader och liknande resultatposter		-762	-625
		<b>16 400 405</b>	<b>8 165 936</b>
<b>Resultat efter finansiella poster</b>		<b>15 894 274</b>	<b>6 707 268</b>
Bokslutsdispositioner	5	54 007	211 074
<b>Resultat före skatt</b>		<b>15 948 281</b>	<b>6 918 342</b>
<b>Årets resultat</b>		<b>15 948 281</b>	<b>6 918 342</b>

## Moderbolagets Balansräkning

Not  
1

2025-04-30

2024-04-30

### TILLGÅNGAR

#### Anläggningstillgångar

##### *Materiella anläggningstillgångar*

Byggnader och mark

6

1 128 587

1 131 947

Inventarier, verktyg och installationer

9

168 825

280 625

**1 297 412**

**1 412 572**

##### *Finansiella anläggningstillgångar*

Andelar i koncernföretag

16

10 059 047

10 059 047

Andelar i intresseföretag och gemensamt styrda företag

17

100 000

100 000

Fordringar hos intresseföretag och gemensamt styrda företag

1 600 000

1 600 000

Andra långfristiga värdepappersinnehav

10

1 582 207

1 582 207

Andra långfristiga fordringar

11

9 591 800

5 378 837

**22 933 054**

**18 720 091**

**Summa anläggningstillgångar**

**24 230 466**

**20 132 663**

#### Omsättningstillgångar

##### *Kortfristiga fordringar*

Fordringar hos koncernföretag

0

176 000

Fordringar hos intresseföretag och gemensamt styrda företag

1 288 600

1 288 600

Övriga fordringar

212 086

348 919

Förutbetalda kostnader och upplupna intäkter

378 424

380 858

**1 879 110**

**2 194 377**

##### *Kortfristiga placeringar*

Övriga kortfristiga placeringar

7 247 989

5 361 014

**7 247 989**

**5 361 014**

*Kassa och bank*

8 759 479

5 072 658

**Summa omsättningstillgångar**

**17 886 578**

**12 628 049**

**SUMMA TILLGÅNGAR**

**42 117 044**

**32 760 712**

## Moderbolagets Balansräkning

Not  
1

2025-04-30

2024-04-30

### EGET KAPITAL OCH SKULDER

#### Eget kapital

##### *Bundet eget kapital*

Aktiekapital

100 000

100 000

Reservfond

20 000

20 000

**120 000**

**120 000**

##### *Fritt eget kapital*

Balanserad vinst eller förlust

16 147 123

20 228 780

Årets resultat

15 948 281

6 918 342

**32 095 404**

**27 147 122**

#### **Summa eget kapital**

**32 215 404**

**27 267 122**

#### Obeskattade reserver

-26 224

27 783

#### Avsättningar

18

Övriga avsättningar för pensioner och liknande  
förpliktelser

9 591 800

5 378 837

#### **Summa avsättningar**

**9 591 800**

**5 378 837**

#### Kortfristiga skulder

Skulder till koncernföretag

224 000

0

Övriga skulder

0

300

Upplupna kostnader och förutbetalda intäkter

112 064

86 670

#### **Summa kortfristiga skulder**

**336 064**

**86 970**

### **SUMMA EGET KAPITAL OCH SKULDER**

**42 117 044**

**32 760 712**

## Moderbolagets Kassaflödesanalys

Not  
1                    2024-05-01                    2023-05-01  
                         -2025-04-30                    -2024-04-30

### Den löpande verksamheten

Resultat efter finansiella poster		15 894 274	6 707 268
Justeringar för poster som inte ingår i kassaflödet	19	4 353 923	837 735
Betald skatt		0	-14 906

<b>Kassaflöde från den löpande verksamheten före förändring av rörelsekapital</b>		<b>20 248 197</b>	<b>7 530 097</b>
-----------------------------------------------------------------------------------	--	-------------------	------------------

### Kassaflöde från förändring av rörelsekapitalet

Förändring av kortfristiga fordringar		315 267	-400 235
Förändring av kortfristiga skulder		249 095	-142 386

<b>Kassaflöde från den löpande verksamheten</b>		<b>20 812 559</b>	<b>6 987 476</b>
-------------------------------------------------	--	-------------------	------------------

### Investeringsverksamheten

Investeringar i materiella anläggningstillgångar		-25 800	-195 000
Försäljning av materiella anläggningstillgångar		0	300 000

Investeringar i finansiella tillgångar		-6 099 938	0
<b>Kassaflöde från investeringsverksamheten</b>		<b>-6 125 738</b>	<b>105 000</b>

### Finansieringsverksamheten

Utbetald utdelning		-11 000 000	-8 000 000
--------------------	--	-------------	------------

<b>Kassaflöde från finansieringsverksamheten</b>		<b>-11 000 000</b>	<b>-8 000 000</b>
--------------------------------------------------	--	--------------------	-------------------

<b>Årets kassaflöde</b>		<b>3 686 821</b>	<b>-907 524</b>
-------------------------	--	------------------	-----------------

### Likvida medel vid årets början

Likvida medel vid årets början		5 072 658	5 980 182
--------------------------------	--	-----------	-----------

<b>Likvida medel vid årets slut</b>		<b>8 759 479</b>	<b>5 072 658</b>
-------------------------------------	--	------------------	------------------

## Noter

### Not 1 Redovisnings- och värderingsprinciper

#### Allmänna upplysningar

Årsredovisningen och koncernredovisningen är upprättad i enlighet med årsredovisningslagen och BFNAR 2012:1 Årsredovisning och koncernredovisning (K3).

#### Intäktsredovisning

Intäkter har tagits upp till verkligt värde av vad som erhållits eller kommer att erhållas och redovisas i den omfattning det är sannolikt att de ekonomiska fördelarna kommer att tillgodogöras bolaget och intäkterna kan beräknas på ett tillförlitligt sätt.

#### Koncernredovisning

##### *Konsolideringsmetod*

Koncernredovisningen har upprättats enligt förvärvsmetoden. Detta innebär att förvärvade verksamheters identifierbara tillgångar och skulder redovisas till marknadsvärde enligt upprättad förvärvsanalys. Överstiger verksamhetens anskaffningsvärde det beräknade marknadsvärdet av de förväntade nettotillgångarna enligt förvärvsanalysen redovisas skillnaden som goodwill.

##### *Transaktioner mellan koncernföretag*

Koncerninterna fordringar och skulder samt transaktioner mellan koncernföretag liksom orealiserade vinster elimineras i sin helhet. Orealiserade förluster elimineras också såvida inte transaktionen motsvarar ett nedskrivningsbehov.

Förändring av internvinst under räkenskapsåret har elimineras i koncernresultaträkningen.

#### Anläggningstillgångar

Immateriella och materiella anläggningstillgångar redovisas till anskaffningsvärde minskat med ackumulerade avskrivningar enligt plan och eventuella nedskrivningar.

Byggnader:	25år
Inventarier, verktyg och installationer	4år

Avskrivning sker linjärt över den förväntade nyttjandeperioden med hänsyn till väsentligt restvärde. Följande avskrivningsprocent tillämpas:

#### Nyckeltalsdefinitioner

Nettoomsättning

Rörelsens huvudintäkter, fakturerade kostnader, sidointäkter samt intäktskorrigeringar.

Resultat efter finansiella poster

Resultat efter finansiella intäkter och kostnader men före bokslutsdispositioner och skatter.

Soliditet (%)

Justerat eget kapital (eget kapital och obeskattade reserver med avdrag för uppskjuten skatt) i procent av balansomslutning.

2025091506863

**Not 2 Jämförelsestörande post  
Koncernen**

	2024-05-01 2025-04-30	2023-05-01 2024-04-30
Kundförlust	1 496 160 1 496 160	0 0

**Not 3 Anställda och personalkostnader (större företag)  
Koncernen**

	2024-05-01 -2025-04-30	2023-05-01 -2024-04-30
<b>Medelantalet anställda</b>		
Kvinnor	5	6
Män	23	23
	<b>28</b>	<b>29</b>
<b>Löner och andra ersättningar</b>		
Styrelse och verkställande direktör	2 069 160	1 823 564
Övriga anställda	9 901 339	10 465 160
	<b>11 970 499</b>	<b>12 288 724</b>
<b>Sociala kostnader</b>		
Pensionskostnader för styrelse och verkställande direktör	575 042	512 140
Pensionskostnader för övriga anställda	691 594	584 037
Övriga sociala avgifter enligt lag och avtal	4 001 576	4 115 514
	<b>5 268 212</b>	<b>5 211 691</b>
<b>Totala löner, ersättningar, sociala kostnader och pensionskostnader</b>	<b>17 238 711</b>	<b>17 500 415</b>
<b>Könsfördelning bland ledande befattningshavare</b>		
Andel kvinnor i styrelsen	33 %	0 %
Andel män i styrelsen	67 %	100 %
Andel män bland övriga ledande befattningshavare	100 %	100 %

**Moderbolaget**

Bolaget har inte haft några anställda och några löner har ej utbetalats.

**Not 4 Resultat från övriga värdepapper och fordringar som är anläggningstillgångar**

**Koncernen**

	2024-05-01 2025-04-30	2023-05-01 2024-04-30
Erhållna utdelningar	27 513	25 123
Resultat vid avyttringar	503 376	0
	<b>530 889</b>	<b>25 123</b>

**Moderbolaget**

	2024-05-01 -2025-04-30	2023-05-01 -2024-04-30
Erhållna utdelningar	27 513	25 123
Resultat vid avyttringar	503 376	0
	<b>530 889</b>	<b>25 123</b>

**Not 5 Bokslutsdispositioner**

**Moderbolaget**

	2024-05-01 -2025-04-30	2023-05-01 -2024-04-30
Återföring från periodiseringsfond	0	185 060
Förändring av överavskrivningar	54 007	26 014
	<b>54 007</b>	<b>211 074</b>

**Not 6 Byggnader och mark**

**Koncernen**

	2025-04-30	2024-04-30
Ingående anskaffningsvärden	16 498 313	16 426 452
Inköp	30 985	71 861
<b>Utgående ackumulerade anskaffningsvärden</b>	<b>16 529 298</b>	<b>16 498 313</b>
Ingående avskrivningar	-3 875 295	-3 432 350
Årets avskrivningar	-442 945	-442 945
<b>Utgående ackumulerade avskrivningar</b>	<b>-4 318 240</b>	<b>-3 875 295</b>
<b>Utgående redovisat värde</b>	<b>12 211 058</b>	<b>12 623 018</b>

**Moderbolaget**

	2025-04-30	2024-04-30
Ingående anskaffningsvärden	1 168 907	1 168 907
<b>Utgående ackumulerade anskaffningsvärden</b>	<b>1 168 907</b>	<b>1 168 907</b>
Ingående avskrivningar	-36 960	-33 600
Årets avskrivningar	-3 360	-3 360
<b>Utgående ackumulerade avskrivningar</b>	<b>-40 320</b>	<b>-36 960</b>
<b>Utgående redovisat värde</b>	<b>1 128 587</b>	<b>1 131 947</b>

2025091506865

**Not 7 Markanläggningar  
Koncernen**

	2025-04-30	2024-04-30
Ingående anskaffningsvärden	3 602 190	3 602 190
<b>Utgående ackumulerade anskaffningsvärden</b>	<b>3 602 190</b>	<b>3 602 190</b>
Ingående avskrivningar	-1 460 525	-1 293 647
Årets avskrivningar	-166 878	-166 878
<b>Utgående ackumulerade avskrivningar</b>	<b>-1 627 403</b>	<b>-1 460 525</b>
<b>Utgående redovisat värde</b>	<b>1 974 787</b>	<b>2 141 665</b>

**Not 8 Maskiner och andra tekniska anläggningar  
Koncernen**

	2025-04-30	2024-04-30
Ingående anskaffningsvärden	52 694 009	53 026 416
Inköp	3 258 785	5 698 806
Försäljningar/utrangeringar	-5 386 061	-6 031 213
<b>Utgående ackumulerade anskaffningsvärden</b>	<b>50 566 733</b>	<b>52 694 009</b>
Ingående nedskrivningar	-35 876 079	-37 320 513
Försäljningar/utrangeringar	5 369 134	5 125 471
Årets avskrivning	-3 655 511	-3 681 037
<b>Utgående ackumulerade nedskrivningar</b>	<b>-34 162 456</b>	<b>-35 876 079</b>
<b>Utgående redovisat värde</b>	<b>16 404 277</b>	<b>16 817 930</b>

**Not 9 Inventarier, verktyg och installationer  
Koncernen**

	2025-04-30	2024-04-30
Ingående anskaffningsvärden	4 843 768	4 838 768
Inköp	25 800	195 000
Försäljningar/utrangeringar	-147 998	-190 000
<b>Utgående ackumulerade anskaffningsvärden</b>	<b>4 721 570</b>	<b>4 843 768</b>
Ingående avskrivningar	-3 245 054	-2 540 121
Försäljningar/utrangeringar	107 254	190 000
Årets avskrivningar	-878 447	-894 933
<b>Utgående ackumulerade avskrivningar</b>	<b>-4 016 247</b>	<b>-3 245 054</b>
<b>Utgående redovisat värde</b>	<b>705 323</b>	<b>1 598 714</b>

**Moderbolaget**

	2025-04-30	2024-04-30
Ingående anskaffningsvärden	635 000	440 000
Inköp	25 800	195 000
<b>Utgående ackumulerade anskaffningsvärden</b>	<b>660 800</b>	<b>635 000</b>
Ingående avskrivningar	-354 375	-220 000
Årets avskrivningar	-137 600	-134 375
<b>Utgående ackumulerade avskrivningar</b>	<b>-491 975</b>	<b>-354 375</b>
<b>Utgående redovisat värde</b>	<b>168 825</b>	<b>280 625</b>

**Not 10 Andra långfristiga värdepappersinnehav  
Koncernen**

	2025-04-30	2024-04-30
Ingående anskaffningsvärden	2 280 772	2 280 772
<b>Utgående ackumulerade anskaffningsvärden</b>	<b>2 280 772</b>	<b>2 280 772</b>
Ingående nedskrivningar	-230 000	-230 000
<b>Utgående ackumulerade nedskrivningar</b>	<b>-230 000</b>	<b>-230 000</b>
<b>Utgående redovisat värde</b>	<b>2 050 772</b>	<b>2 050 772</b>

**Moderbolaget**

	2025-04-30	2024-04-30
Ingående anskaffningsvärden	1 812 207	1 812 207
<b>Utgående ackumulerade anskaffningsvärden</b>	<b>1 812 207</b>	<b>1 812 207</b>
Ingående nedskrivningar	-230 000	-230 000
<b>Utgående ackumulerade nedskrivningar</b>	<b>-230 000</b>	<b>-230 000</b>
<b>Utgående redovisat värde</b>	<b>1 582 207</b>	<b>1 582 207</b>

2025091506867

**Not 11 Andra långfristiga fordringar  
Koncernen**

	2025-04-30	2024-04-30
Ingående anskaffningsvärden	7 833 154	7 833 154
Tillkommande fordringar	7 388 623	0
Omklassificeringar	-271 717	0
<b>Utgående ackumulerade anskaffningsvärden</b>	<b>14 950 060</b>	<b>7 833 154</b>
<b>Utgående redovisat värde</b>	<b>14 950 060</b>	<b>7 833 154</b>

**Moderbolaget**

	2025-04-30	2024-04-30
Ingående anskaffningsvärden	5 378 837	5 378 837
Tillkommande fordringar	4 212 963	0
<b>Utgående ackumulerade anskaffningsvärden</b>	<b>9 591 800</b>	<b>5 378 837</b>
<b>Utgående redovisat värde</b>	<b>9 591 800</b>	<b>5 378 837</b>

**Not 12 Långfristiga skulder  
Koncernen**

	2025-04-30	2024-04-30
Skulder till kreditinstitut, som förfaller senare än efter fem år	468 750	1 040 423
	<b>468 750</b>	<b>1 040 423</b>

**Not 13 Skulder som avser flera poster  
Koncernen**

Företagets lån om 7 113 300 kronor redovisas under följande poster i balansräkningen.

	2025-04-30	2024-04-30
<b>Långfristiga skulder</b>		
Övriga skulder till kreditinstitut	4 275 408	6 317 437
	<b>4 275 408</b>	<b>6 317 437</b>
<b>Kortfristiga skulder</b>		
Övriga skulder till kreditinstitut	2 837 892	3 983 843
	<b>2 837 892</b>	<b>3 983 843</b>

2025091506868

**Not 14 Arvode till revisorer  
Koncernen**

**2025-04-30**      **2024-04-30**

**SA Revision AB**  
Revisionsuppdrag

101 465      88 800  
**101 465**      **88 800**

**Moderbolaget**

**2024-05-01**      **2023-05-01**  
**-2025-04-30**      **-2024-04-30**

**SA Revision AB**  
Revisionsuppdrag

29 745      18 388  
**29 745**      **18 388**

**Not 15 Resultat från andelar i koncernföretag  
Moderbolaget**

**2024-05-01**      **2023-05-01**  
**-2025-04-30**      **-2024-04-30**

Erhållna utdelningar  
Nedskrivningar

17 600 000      8 000 000  
-1 900 000      0  
**15 700 000**      **8 000 000**

**Not 16 Andelar i koncernföretag  
Moderbolaget**

**2025-04-30**      **2024-04-30**

Ingående anskaffningsvärden  
Utgående ackumulerade anskaffningsvärden

10 059 047      10 059 047  
**10 059 047**      **10 059 047**

**Utgående redovisat värde**

**10 059 047**      **10 059 047**

2025091506869

**Not 17 Andelar i intresseföretag och gemensamt styrda företag**

**Koncernen**

	2025-04-30	2024-04-30
Ingående anskaffningsvärden	3 110 000	3 400 000
Försäljningar	-3 010 000	-300 000
Omklassificeringar	0	10 000
<b>Utgående ackumulerade anskaffningsvärden</b>	<b>100 000</b>	<b>3 110 000</b>
<b>Utgående redovisat värde</b>	<b>100 000</b>	<b>3 110 000</b>

**Moderbolaget**

	2025-04-30	2024-04-30
Ingående anskaffningsvärden	100 000	400 000
Försäljningar	0	-300 000
<b>Utgående ackumulerade anskaffningsvärden</b>	<b>100 000</b>	<b>100 000</b>
<b>Utgående redovisat värde</b>	<b>100 000</b>	<b>100 000</b>

**Not 18 Avsättningar**

**Koncernen**

	2025-04-30	2024-04-30
<b>Pensioner och liknande förpliktelser</b>		
Belopp vid årets ingång	8 140 154	8 140 154
Årets avsättningar	4 212 963	0
Under året återförda belopp	-271 717	0
	<b>12 081 400</b>	<b>8 140 154</b>

**Moderbolaget**

	2025-04-30	2024-04-30
<b>Pensioner och liknande förpliktelser</b>		
Belopp vid årets ingång	5 378 837	5 378 837
Årets avsättningar	4 212 963	0
	<b>9 591 800</b>	<b>5 378 837</b>

2025091506870

**Not 19 Justering för poster som inte ingår i kassaflödet  
Koncernen**

	2025-04-30	2024-04-30
Avskrivningar	5 143 780	5 185 793
Avsättningar	7 135 622	133 317
Vinst vid försäljning av anläggningstillgångar	-1 671 826	-2 253 451
Nedskrivning av omsättningstillgångar utöver normala nedskrivningar	0	700 000
	<b>10 607 576</b>	<b>3 765 659</b>

**Moderbolaget**

	2025-04-30	2024-04-30
Avskrivningar	140 960	137 735
Avsättningar	4 212 963	0
Nedskrivning av omsättningstillgångar utöver normala nedskrivningar	0	700 000
	<b>4 353 923</b>	<b>837 735</b>

**Not 20 Ställda säkerheter  
Koncernen**

	2025-04-30	2024-04-30
Tillgångar med äganderättsförbehåll	9 856 032	11 737 625
Andra ställda säkerheter	11 774 400	7 833 154
Företagsinteckningar	4 700 000	4 700 000
Fastighetsinteckningar	4 500 000	4 500 000
	<b>30 830 432</b>	<b>28 770 779</b>

**Moderbolaget**


	2025-04-30	2024-04-30
Företagsinteckning	200 000	200 000
Andra ställda säkerheter	9 591 800	5 378 837
	<b>9 791 800</b>	<b>5 578 837</b>

**Not 21 Eventualförpliktelser  
Moderbolaget**

	2025-04-30	2024-04-30
Borgen Korpaberget AB	666 667	666 667
Borgen Åleden Industrifastigheter AB	3 506 250	3 781 250
Borgen Åleden Invest AB	0	1 546 673
	<b>4 172 917</b>	<b>5 994 590</b>

2025091506871


Ljung den 10 september 2025




Morgan Falk

Vår revisionsberättelse har lämnats den 10 september 2025

SA Revision AB



Andreas Jahnstedt  
Auktoriserad revisor



SA REVISION

## Revisionsberättelse

Till bolagsstämman i M Falks Markentreprenad AB  
Org.nr 556574-6004

### Rapport om årsredovisningen och koncernredovisningen

#### *Uttalanden*

Vi har utfört en revision av årsredovisningen och koncernredovisningen för M Falks Markentreprenad AB för räkenskapsåret 2024-05-01 - 2025-04-30.

Enligt vår uppfattning har årsredovisningen och koncernredovisningen upprättats i enlighet med årsredovisningslagen och ger en i alla väsentliga avseenden rättvisande bild av moderbolagets och koncernens finansiella ställning per den 2025-04-30 och av dessas finansiella resultat och kassaflöde för året enligt årsredovisningslagen.

Förvaltningsberättelsen är förenlig med årsredovisningens och koncernredovisningens övriga delar.

Vi tillstyrker därför att bolagsstämman fastställer resultaträkningen och balansräkningen för moderbolaget och koncernen.

#### *Grund för uttalanden*

Vi har utfört revisionen enligt International Standards on Auditing (ISA) och god revisionssed i Sverige. Vårt ansvar enligt dessa standarder beskrivs närmare i avsnittet *Revisorns ansvar*. Vi är oberoende i förhållande till moderbolaget och koncernen enligt god revisorssed i Sverige och har i övrigt fullgjort vårt yrkesetiska ansvar enligt dessa krav.

Vi anser att de revisionsbevis vi har inhämtat är tillräckliga och ändamålsenliga som grund för våra uttalanden.

#### *Styrelsens ansvar*


Det är styrelsen som har ansvaret för att årsredovisningen och koncernredovisningen upprättas och att de ger en rättvisande bild enligt årsredovisningslagen. Styrelsen ansvarar även för den interna kontroll som den bedömer är nödvändig för att upprätta en årsredovisning och koncernredovisning som inte innehåller några väsentliga felaktigheter, vare sig dessa beror på oegentligheter eller misstag.

Vid upprättandet av årsredovisningen och koncernredovisningen ansvarar styrelsen för bedömningen av bolagets och koncernens förmåga att fortsätta verksamheten. Den upplyser, när så är tillämpligt, om förhållanden som kan påverka förmågan att fortsätta verksamheten och att använda antagandet om fortsatt drift. Antagandet om fortsatt drift tillämpas dock inte om styrelsen avser att likvidera bolaget, upphöra med verksamheten eller inte har något realistiskt alternativ till att göra något av detta.

#### *Revisorns ansvar*

Våra mål är att uppnå en rimlig grad av säkerhet om huruvida årsredovisningen och koncernredovisningen som helhet inte innehåller några väsentliga felaktigheter, vare sig dessa beror på oegentligheter eller misstag, och att lämna en revisionsberättelse som innehåller våra uttalanden. Rimlig säkerhet är en hög grad av säkerhet, men är ingen garanti för att en revision som utförs enligt ISA och god revisionssed i Sverige alltid kommer att upptäcka en väsentlig felaktighet om en sådan finns. Felaktigheter kan uppstå på grund av oegentligheter eller misstag och anses vara väsentliga om de enskilt eller tillsammans rimligen kan förväntas påverka de ekonomiska beslut som användare fattar med grund i årsredovisningen och koncernredovisningen.

Som del av en revision enligt ISA använder vi professionellt omdöme och har en professionellt skeptisk inställning



## SA REVISION

under hela revisionen. Dessutom:

- identifierar och bedömer vi riskerna för väsentliga felaktigheter i årsredovisningen och koncernredovisningen, vare sig dessa beror på oegentligheter eller misstag, utformar och utför granskningsåtgärder bland annat utifrån dessa risker och inhämtar revisionsbevis som är tillräckliga och ändamålsenliga för att utgöra en grund för våra uttalanden. Risken för att inte upptäcka en väsentlig felaktighet till följd av oegentligheter är högre än för en väsentlig felaktighet som beror på misstag, eftersom oegentligheter kan innefatta agerande i maskopi, förfalskning, avsiktliga utelämnanden, felaktig information eller åsidosättande av intern kontroll.

- skaffar vi oss en förståelse av den del av bolagets interna kontroll som har betydelse för vår revision för att utforma granskningsåtgärder som är lämpliga med hänsyn till omständigheterna, men inte för att uttala oss om effektiviteten i den interna kontrollen.

- utvärderar vi lämpligheten i de redovisningsprinciper som används och rimligheten i styrelsens uppskattningar i redovisningen och tillhörande upplysningar.

- drar vi en slutsats om lämpligheten i att styrelsen använder antagandet om fortsatt drift vid upprättandet av årsredovisningen och koncernredovisningen. Vi drar också en slutsats, med grund i de inhämtade revisionsbevisen, om huruvida det finns någon väsentlig osäkerhetsfaktor som avser sådana händelser eller förhållanden som kan leda till betydande tvivel om bolagets och koncernens förmåga att fortsätta verksamheten. Om vi drar slutsatsen att det finns en väsentlig osäkerhetsfaktor, måste vi i revisionsberättelsen fästa uppmärksamheten på upplysningarna i årsredovisningen och koncernredovisningen om den väsentliga osäkerhetsfaktorn eller, om sådana upplysningar är otillräckliga, modifiera uttalandet om årsredovisningen och koncernredovisningen. Våra slutsatser baseras på de revisionsbevis som inhämtas fram till datumet för revisionsberättelsen. Dock kan framtida händelser eller förhållanden göra att ett bolag och en koncern inte längre kan fortsätta verksamheten.

- utvärderar vi den övergripande presentationen, strukturen och innehållet i årsredovisningen och koncernredovisningen, däribland upplysningarna, och om årsredovisningen och koncernredovisningen återger de underliggande transaktionerna och händelserna på ett sätt som ger en rättvisande bild.

- inhämtar vi tillräckliga och ändamålsenliga revisionsbevis avseende den finansiella informationen för enheterna eller affärsaktiviteterna inom koncernen för att göra ett uttalande avseende koncernredovisningen. Vi ansvarar för styrning, övervakning och utförande av koncernrevisionen. Vi är ensamt ansvariga för våra uttalanden.

Vi måste informera styrelsen om bland annat revisionens planerade omfattning och inriktning samt tidpunkten för den. Vi måste också informera om betydelsefulla iakttagelser under revisionen, däribland de eventuella betydande brister i den interna kontrollen som vi identifierat.

### Rapport om andra krav enligt lagar och andra författningar


#### *Uttalanden*

Utöver vår revision av årsredovisningen och koncernredovisningen har vi även utfört en revision av styrelsens förvaltning för M Falks Markentreprenad AB för räkenskapsåret 2024-05-01 - 2025-04-30 samt av förslaget till dispositioner beträffande bolagets vinst eller förlust.

Vi tillstyrker att bolagsstämman disponerar vinsten enligt förslaget i förvaltningsberättelsen och beviljar styrelsens ledamot ansvarsfrihet för räkenskapsåret.

#### *Grund för uttalanden*

Vi har utfört revisionen enligt god revisionssed i Sverige. Vårt ansvar enligt denna beskrivs närmare i avsnittet Revisorns ansvar. Vi är oberoende i förhållande till moderbolaget och koncernen enligt god revisorssed i Sverige och har i övrigt fullgjort vårt yrkesetiska ansvar enligt dessa krav.



## SA REVISION

Vi anser att de revisionsbevis vi har inhämtat är tillräckliga och ändamålsenliga som grund för våra uttalanden.

### *Styrelsens ansvar*

Det är styrelsen som har ansvaret för förslaget till dispositioner beträffande bolagets vinst eller förlust. Vid förslag till utdelning innefattar detta bland annat en bedömning av om utdelningen är försvarlig med hänsyn till de krav som bolagets och koncernens verksamhetsart, omfattning och risker ställer på storleken av moderbolagets och koncernens egna kapital, konsolideringsbehov, likviditet och ställning i övrigt.

Styrelsen ansvarar för bolagets organisation och förvaltningen av bolagets angelägenheter. Detta innefattar bland annat att fortlöpande bedöma bolagets och koncernens ekonomiska situation och att tillse att bolagets organisation är utformad så att bokföringen, medelsförvaltningen och bolagets ekonomiska angelägenheter i övrigt kontrolleras på ett betryggande sätt.

### *Revisorns ansvar*

Vårt mål beträffande revisionen av förvaltningen, och därmed vårt uttalande om ansvarsfrihet, är att inhämta revisionsbevis för att med en rimlig grad av säkerhet kunna bedöma om någon styrelseledamot i något väsentligt avseende:

- företagit någon åtgärd eller gjort sig skyldig till någon försummelse som kan föranleda ersättningsskyldighet mot bolaget, eller
- på något annat sätt handlat i strid med aktiebolagslagen, årsredovisningslagen eller bolagsordningen.

Vårt mål beträffande revisionen av förslaget till dispositioner av bolagets vinst eller förlust, och därmed vårt uttalande om detta, är att med rimlig grad av säkerhet bedöma om förslaget är förenligt med aktiebolagslagen.

Rimlig säkerhet är en hög grad av säkerhet, men ingen garanti för att en revision som utförs enligt god revisionsssed i Sverige alltid kommer att upptäcka åtgärder eller försummelse som kan föranleda ersättningsskyldighet mot bolaget, eller att ett förslag till dispositioner av bolagets vinst eller förlust inte är förenligt med aktiebolagslagen.

Som en del av en revision enligt god revisionsssed i Sverige använder vi professionellt omdöme och har en professionellt skeptisk inställning under hela revisionen. Granskningen av förvaltningen och förslaget till dispositioner av bolagets vinst eller förlust grundar sig främst på revisionen av räkenskaperna. Vilka tillkommande granskningsåtgärder som utförs baseras på vår professionella bedömning med utgångspunkt i risk och väsentlighet. Det innebär att vi fokuserar granskningen på sådana åtgärder, områden och förhållanden som är väsentliga för verksamheten och där avsteg och överträdelser skulle ha särskild betydelse för bolagets situation. Vi går igenom och prövar fattade beslut, beslutsunderlag, vidtagna åtgärder och andra förhållanden som är relevanta för vårt uttalande om ansvarsfrihet. Som underlag för vårt uttalande om styrelsens förslag till dispositioner beträffande bolagets vinst eller förlust har vi granskat styrelsens motiverade yttrande samt ett urval av underlagen för detta för att kunna bedöma om förslaget är förenligt med aktiebolagslagen.

Vara 2025-09-10

Andreas Jahnstedt

Andreas Jahnstedt  
Auktoriserad revisor