

Årsredovisning

för

EnviDan AB

556666-5468

Räkenskapsåret

2021-07-01 - 2022-06-30

Fastställelseintyg

Undertecknad verkställande direktör i EnviDan AB intygar att resultaträkningen och balansräkningen i årsredovisningen har fastställts på årsstämman den 3 november 2022. Årsstämman beslutade att godkänna styrelsens förslag till resultatdisposition.

Jag intygar också att innehållet i årsredovisningen och revisionsberättelsen stämmer överens med originalen.

Helsingborg 2022-11-03


Mathias Svensson

Årsredovisning

för

EnviDan AB

556666-5468

Räkenskapsåret

2021-07-01 - 2022-06-30

Styrelsen och verkställande direktören för EnviDan AB avger följande årsredovisning för räkenskapsåret 2021-07-01 - 2022-06-30.

Årsredovisningen är upprättad i svenska kronor, SEK. Om inte annat särskilt anges, redovisas alla belopp i hela kronor (kr). Uppgifter inom parentes avser föregående år.

Förvaltningsberättelse

Information om verksamheten

Bolaget bedriver konsult- och entreprenadverksamhet inom miljövårdsområdet.

Företaget har sitt säte i Helsingborg.

Väsentliga händelser under räkenskapsåret

Per den 30 juni 2022 har moderbolaget stärkt det egna kapitalet med 40 mSEK genom konvertering av koncernkonton.

I övrigt har inga väsentliga händelser skett under räkenskapsåret.

Ägarförhållanden

Bolaget är dotterbolag till Envidan A/S. Moderföretag i den minsta koncern där företaget ingår och som upprättar koncernredovisning är Envidan A/S med organisationsnummer 18334305, med säte i Silkeborg.

| Flerårsöversikt (Tkr) | 2021/22 | 2020/21 | 2019/20 | 2018/19 | 2017/18 |
|-----------------------------------|---------|---------|---------|---------|---------|
| Nettoomsättning | 59 894 | 49 508 | 50 912 | 54 012 | 34 580 |
| Resultat efter finansiella poster | -219 | 3 438 | 2 449 | 2 368 | -1 812 |
| Soliditet (%) | 69,2 | 52,6 | 63,1 | 52,3 | 49,2 |

För definitioner av nyckeltal, se Redovisnings- och värderingsprinciper.

Förändring av eget kapital

| | Aktie- kapital | Uppskriv- ningsfond | Balanserat resultat | Årets resultat | Totalt |
|--|-------------------|------------------------|------------------------|-------------------|-------------------|
| Belopp vid årets ingång | 5 000 000 | | 11 664 218 | 1 238 711 | 17 902 929 |
| Disposition enligt beslut av årets årsstämma: | | | | | |
| Utdelning | | | -2 000 000 | | -2 000 000 |
| Balanseras i ny räkning | | | 1 238 711 | -1 238 711 | 0 |
| Avsättning uppskrivningsfond | | 100 010 | -100 010 | | 0 |
| Upplösning pga avskrivning | | 0 | 0 | | 0 |
| Erhållna aktieägartillskott | | | 40 000 000 | | 40 000 000 |
| Årets resultat | | | | -4 878 133 | -4 878 133 |
| Belopp vid årets utgång | 5 000 000 | 100 010 | 50 802 919 | -4 878 133 | 51 024 796 |

Villkorade, ännu ej återbetalda, aktieägartillskott uppgår per balansdagen till 40 000 000 kr (0 kr).

Förslag till vinstdisposition

Styrelsen föreslår att till förfogande stående vinstmedel (kronor):

| | |
|------------------------|-------------------|
| balanserad vinst | 50 802 917 |
| årets förlust | -4 878 133 |
| | 45 924 784 |
| | |
| disponeras så att | |
| i ny räkning överföres | 45 924 784 |
| | 45 924 784 |

Företagets resultat och ställning i övrigt framgår av efterföljande resultat- och balansräkning med noter.

| Resultaträkning | Not | 2021-07-01 -2022-06-30 | 2020-07-01 -2021-06-30 |
|---|------------|-----------------------------------|-----------------------------------|
| Rörelsens intäkter | | | |
| Nettoomsättning | | 59 894 078 | 49 508 288 |
| Aktiverat arbete för egen räkning | | 100 010 | 0 |
| Övriga rörelseintäkter | 2 | 1 000 000 | 0 |
| | | 60 994 088 | 49 508 288 |
| Rörelsens kostnader | | | |
| Handelsvaror | | -17 722 637 | -11 642 369 |
| Övriga externa kostnader | | -7 394 890 | -4 041 407 |
| Personalkostnader | 3 | -31 040 614 | -27 790 540 |
| Avskrivningar och nedskrivningar av materiella och immateriella anläggningstillgångar | | -2 558 672 | -2 665 603 |
| | | -58 716 813 | -46 139 919 |
| Rörelseresultat | 4 | 2 277 275 | 3 368 369 |
| Resultat från finansiella poster | | | |
| Resultat från andelar i koncernföretag | 5 | -2 369 036 | -857 |
| Övriga ränteintäkter och liknande resultatposter | 6 | 1 486 049 | 97 831 |
| Räntekostnader och liknande resultatposter | 7 | -1 613 026 | -26 925 |
| | | -2 496 013 | 70 049 |
| Resultat efter finansiella poster | | -218 738 | 3 438 418 |
| Bokslutsdispositioner | | -4 650 000 | -1 190 000 |
| Resultat före skatt | | -4 868 738 | 2 248 418 |
| Skatt på årets resultat | 8 | -9 395 | -1 009 707 |
| Årets resultat | | -4 878 133 | 1 238 711 |

| Balansräkning | Not | 2022-06-30 | 2021-06-30 |
|--|------------|-------------------|-------------------|
| TILLGÅNGAR | | | |
| Anläggningstillgångar | | | |
| <i>Immateriella anläggningstillgångar</i> | | | |
| Balanserade utgifter för utvecklingsarbeten och liknande arbeten | 9 | 100 010 | 0 |
| Goodwill | 10 | 12 055 105 | 14 466 125 |
| | | 12 155 115 | 14 466 125 |
| <i>Materiella anläggningstillgångar</i> | | | |
| Inventarier, verktyg och installationer | 11 | 116 294 | 233 277 |
| | | 116 294 | 233 277 |
| <i>Finansiella anläggningstillgångar</i> | | | |
| Andelar i koncernföretag | 12, 13 | 47 655 107 | 9 999 143 |
| | | 47 655 107 | 9 999 143 |
| Summa anläggningstillgångar | | 59 926 516 | 24 698 545 |
| Omsättningstillgångar | | | |
| <i>Kortfristiga fordringar</i> | | | |
| Kundfordringar | | 12 156 078 | 9 120 837 |
| Aktuella skattefordringar | | 968 084 | 0 |
| Övriga fordringar | | 76 419 | 20 171 |
| Upparbetad men ej fakturerad intäkt | | 1 198 964 | 1 818 452 |
| Förutbetalda kostnader och upplupna intäkter | | 885 826 | 813 828 |
| | | 15 285 371 | 11 773 288 |
| <i>Kassa och bank</i> | | 6 007 541 | 6 389 541 |
| Summa omsättningstillgångar | | 21 292 912 | 18 162 829 |
| SUMMA TILLGÅNGAR | | 81 219 428 | 42 861 374 |

EnviDan AB
Org.nr 556666-5468

5 (12)

2022111505811

Balansräkning

Not

2022-06-30

2021-06-30

EGET KAPITAL OCH SKULDER

Eget kapital

Bundet eget kapital

Aktiekapital

5 000 000

5 000 000

Fond för utvecklingsutgifter

14

100 010

0

5 100 010

5 000 000

Fritt eget kapital

Balanserad vinst eller förlust

50 802 917

11 664 218

Årets resultat

-4 878 133

1 238 711

45 924 784

12 902 929

Summa eget kapital

51 024 794

17 902 929

Obeskattade reserver

6 545 000

5 845 000

Kortfristiga skulder

Leverantörsskulder

3 098 984

1 908 256

Skulder till koncernföretag

9 075 378

5 279 108

Aktuella skatteskulder

0

367 092

Övriga skulder

4 215 089

3 799 083

Fakturerad men ej upparbetad intäkt

223 873

981 292

Upplupna kostnader och förutbetalda intäkter

7 036 310

6 778 614

Summa kortfristiga skulder

23 649 634

19 113 445

SUMMA EGET KAPITAL OCH SKULDER

81 219 428

42 861 374

Handwritten signature

Noter

Not 1 Redovisnings- och värderingsprinciper

Allmänna upplysningar

Årsredovisningen är upprättad i enlighet med årsredovisningslagen och BFNAR 2012:1 Årsredovisning och koncernredovisning (K3).

Årsredovisningen upprättas för första gången i enlighet med BFNAR 2012:1 Årsredovisning och koncernredovisning (K3). Övergången har gjorts enligt föreskrifterna i K3. För att möjliggöra meningsfull jämförelse med föregående år har samtliga poster i resultaträkningen, balansräkningen, kassaflödesanalys samt noter räknats om för jämförelseåret.

I och med övergången till BFNAR 2012:1 (K3) har ej några redovisningsprinciper ändrats i jämförelse med tidigare år, redovisningsprinciper har endast utökats.

Intäktsredovisning

Intäkter har tagits upp till verkligt värde av vad som erhållits eller kommer att erhållas och redovisas i den omfattning det är sannolikt att de ekonomiska fördelarna kommer att tillgodogöras bolaget och intäkterna kan beräknas på ett tillförlitligt sätt.

Pågående entreprenadarbeten och liknande

Inkomster från uppdrag till fast pris redovisas som intäkt enligt uppdragens respektive färdigställandegrad, så kallad successiv vinstavräkning. Färdigställandegraden fastställs huvudsakligen genom att jämföra nedlagda uppdragsutgifter med totala uppdragsutgifter.

När utfallet kan beräknas på ett tillförlitligt sätt redovisas uppdragsinkomsten och hänförliga uppdragsutgifter i resultaträkningen med utgångspunkt från färdigställandegraden av aktiviteterna på balansdagen.

Om det ekonomiska utfallet av ett uppdrag inte kan beräknas på ett tillförlitligt sätt redovisas en intäkt endast med ett belopp som motsvarar de uppkomna uppdragsutgifter som sannolikt kommer att ersättas av beställaren. Om det är sannolikt att de totala uppdragsutgifterna kommer att överstiga den totala uppdragsinkomsten från ett uppdrag redovisas den befarade förlusten som en kostnad omgående i resultaträkningen.

I balansräkningen jämförs redovisade intäkter med de belopp som fakturerats beställaren under samma period. Om de fakturerade beloppen överstiger den redovisade intäkten utgör mellanskillnaden en skuld, vilken redovisas som fakturerad men ej upparbetad intäkt. Om intäkten överstiger de fakturerade beloppen utgör mellanskillnaden en fordran vilken redovisas som upparbetad men ej fakturerad intäkt.

Anläggningstillgångar

Immateriella och materiella anläggningstillgångar redovisas till anskaffningsvärde minskat med ackumulerade avskrivningar enligt plan och eventuella nedskrivningar.

Avskrivning sker linjärt över den förväntade nyttjandeperioden med hänsyn till väsentligt restvärde. Följande avskrivningstid tillämpas:

Immateriella anläggningstillgångar

Goodwill

10 år J

Materiella anläggningstillgångar

Inventarier, verktyg och installationer

5 år

Finansiella instrument

Andelar i dotterföretag

Andelar i dotterföretag redovisas till anskaffningsvärde efter avdrag för eventuella nedskrivningar. I anskaffningsvärdet ingår köpeskillingen som erlagts för aktierna samt förvärvskostnader. Eventuella kapitaltillskott läggs till anskaffningsvärdet när de uppkommer.

Kundfordringar/kortfristiga fordringar

Kundfordringar och kortfristiga fordringar redovisas som omsättningstillgångar till det belopp som förväntas bli inbetalt efter avdrag för individuellt bedömda osäkra fordringar.

Låneskulder och leverantörsskulder

Låneskulder och leverantörsskulder redovisas initialt till anskaffningsvärde efter avdrag för transaktionskostnader. Skiljer sig det redovisade beloppet från det belopp som ska återbetalas vid förfallotidpunkten periodiseras mellanskillnaden som räntekostnad över lånets löptid med hjälp av instrumentets effektivränta. Härigenom överensstämmer vid förfallotidpunkten det redovisade beloppet och det belopp som ska återbetalas.

Inkomstskatter

Total skatt utgörs av aktuell skatt och uppskjuten skatt. Skatter redovisas i resultaträkningen, utom då underliggande transaktion redovisas direkt mot eget kapital varvid tillhörande skatteeffekter redovisas i eget kapital.

Aktuell skatt

Aktuell skatt avser inkomstskatt för innevarande räkenskapsår samt den del av tidigare räkenskapsårs inkomstskatt som ännu inte redovisats. Aktuell skatt beräknas utifrån den skattesats som gäller per balansdagen.

Ersättningar till anställda

Ersättningar till anställda avser alla former av ersättningar som företaget lämnar till de anställda. Kortfristiga ersättningar utgörs av bland annat löner, betald semester, betald frånvaro, bonus och ersättning efter avslutad anställning (pension). Kortfristiga ersättningar redovisas som kostnad och en skuld då det finns en legal eller informell förpliktelse att betala ut en ersättning till följd av en tidigare händelse och en tillförlitlig uppskattning av beloppet kan göras.

Nyckeltalsdefinitioner

Nettoomsättning

Rörelsens huvudintäkter, fakturerade kostnader, sidointäkter samt intäktskorrigeringar.

Resultat efter finansiella poster

Resultat efter finansiella intäkter och kostnader men före bokslutsdispositioner och skatter.

Soliditet (%)

Justerat eget kapital (eget kapital och obeskattade reserver med avdrag för uppskjuten skatt) i procent av balansomslutning.

Uppskattningar och bedömningar

Upprättandet av bokslut och tillämpning av redovisningsprinciper, baseras ofta på ledningens bedömningar, uppskattningar och antaganden som anses vara rimliga vid den tidpunkt då bedömningen görs. Uppskattningar och bedömningar är baserade på historiska erfarenheter och ett antal andra faktorer, som under rådande omständigheter anses vara rimliga. Resultatet av dessa används för att bedöma de redovisade värdena på tillgångar och skulder, som inte annars framgår tydligt från andra källor. Det verkliga utfallet kan avvika från dessa uppskattningar och bedömningar. Uppskattningar och antaganden ses över regelbundet.

Inga väsentliga källor till osäkerhet i uppskattningar och antaganden på balansdagen bedöms kunna innebära en betydande risk för en väsentlig justering av redovisade värden för tillgångar och skulder under nästa räkenskapsår.

Not 2 Övriga rörelseintäkter

| | 2021-07-01 -2022-06-30 | 2020-07-01 -2021-06-30 |
|------------------------|---------------------------|---------------------------|
| Erhållen engångsavgift | 1 000 000 | 0 |
| | 1 000 000 | 0 |

Not 3 Anställda och personalkostnader

| | 2021-07-01 -2022-06-30 | 2020-07-01 -2021-06-30 |
|-------------------------------|---------------------------|---------------------------|
| Medelantalet anställda | | |
| Kvinnor | 10 | 11 |
| Män | 24 | 19 |
| | 34 | 30 |

Löner och andra ersättningar samt sociala kostnader inklusive pensionskostnader

| | | |
|--|--------------------------|-------------------------|
| Löner och andra ersättningar | 20 952 214 | 19 006 406 |
| Sociala kostnader och pensionskostnader (varav pensionskostnader) | 9 814 788 (2 463 608) | 8 576 775 2 290 570) |
| Totala löner, andra ersättningar, sociala kostnader och pensionskostnader | 30 767 002 | 27 583 181 |

Könsfördelning bland ledande befattningshavare

| | | |
|--|-------|-------|
| Andel kvinnor i styrelsen | 0 % | 0 % |
| Andel män i styrelsen | 100 % | 100 % |
| Andel kvinnor bland övriga ledande befattningshavare | 20 % | 20 % |
| Andel män bland övriga ledande befattningshavare | 80 % | 80 % |

Not 4 Inköp och försäljning mellan koncernföretag

| | 2021-07-01 -2022-06-30 | 2020-07-01 -2021-06-30 |
|--|---------------------------|---------------------------|
| Andel av årets totala inköp som skett från andra företag i koncernen | 18,00 % | 26,00 % |
| Andel av årets totala försäljningar som skett till andra företag i koncernen | 6,00 % | 9,00 % |

Not 5 Resultat från andelar i koncernföretag

| | 2021-07-01 -2022-06-30 | 2020-07-01 -2021-06-30 |
|----------------|---------------------------|---------------------------|
| Nedskrivningar | -2 369 036 -2 369 036 | -857 -857 |

Not 6 Övriga ränteintäkter och liknande resultatposter

| | 2021-07-01 -2022-06-30 | 2020-07-01 -2021-06-30 |
|-----------------------------------|---------------------------|---------------------------|
| Ränteintäkter till koncernföretag | 1 479 400 1 479 400 | 88 216 88 216 |

Not 7 Räntekostnader och liknande resultatposter

| | 2021-07-01 -2022-06-30 | 2020-07-01 -2021-06-30 |
|------------------------------------|---------------------------|---------------------------|
| Räntekostnader till koncernföretag | -1 562 925 -1 562 925 | 0 <i>ob</i> |

Not 8 Aktuell och uppskjuten skatt

| | 2021-07-01 -2022-06-30 | 2020-07-01 -2021-06-30 |
|-------------------------------|---------------------------|---------------------------|
| Skatt på årets resultat | | |
| Aktuell skatt | -9 395 | -1 009 707 |
| Totalt redovisad skatt | -9 395 | -1 009 707 |

Avstämning av effektiv skatt

| | 2021-07-01 -2022-06-30 | | 2020-07-01 -2021-06-30 | |
|----------------------------------|---------------------------|---------------|---------------------------|-------------------|
| | Procent | Belopp | Procent | Belopp |
| Redovisat resultat före skatt | | -4 878 133 | | 2 248 418 |
| Skatt enligt gällande skattesats | 20,60 | 1 004 895 | 21,40 | -481 161 |
| Ej avdragsgilla kostnader | | -1 000 854 | | -535 902 |
| Skatteeffekt på schblonintäkter | | -13 436 | | 7 356 |
| Redovisad effektiv skatt | -0,19 | -9 395 | 44,91 | -1 009 707 |

Not 9 Balanserade utgifter för utvecklingsarbeten och liknande arbeten

| | 2022-06-30 | 2021-06-30 |
|---|----------------|------------|
| Ingående anskaffningsvärden | 0 | 0 |
| Inköp | 100 010 | |
| Utgående ackumulerade anskaffningsvärden | 100 010 | 0 |
| | | |
| Utgående redovisat värde | 100 010 | 0 |

Not 10 Goodwill

| | 2022-06-30 | 2021-06-30 |
|---|--------------------|-------------------|
| Ingående anskaffningsvärden | 24 110 209 | 24 110 209 |
| Utgående ackumulerade anskaffningsvärden | 24 110 209 | 24 110 209 |
| | | |
| Ingående avskrivningar | -9 644 084 | -7 233 063 |
| Årets avskrivningar | -2 411 020 | -2 411 021 |
| Utgående ackumulerade avskrivningar | -12 055 104 | -9 644 084 |
| | | |
| Utgående redovisat värde | 12 055 105 | 14 466 125 |

Goodwill avser en fusionsgoodwill utifrån fusionen med AquaP och denna redovisas som en tillgång med en nyttjandeperiod om 10 år. Denna nyttjandeperiod baseras på det strategiska förvärvet av AquaP som har en stark marknadsposition samt bedöms bidra med långsiktig avkastning till bolaget.

Not 11 Inventarier, verktyg och installationer

| | 2022-06-30 | 2021-06-30 |
|---|-----------------|-----------------|
| Ingående anskaffningsvärden | 965 415 | 836 800 |
| Inköp | 30 668 | 128 615 |
| Utgående ackumulerade anskaffningsvärden | 996 083 | 965 415 |
| Ingående avskrivningar | -732 138 | -477 556 |
| Årets avskrivningar | -147 651 | -254 582 |
| Utgående ackumulerade avskrivningar | -879 789 | -732 138 |
| Utgående redovisat värde | 116 294 | 233 277 |

Not 12 Andelar i koncernföretag

| | 2022-06-30 | 2021-06-30 |
|---|-------------------|-------------------|
| Ingående anskaffningsvärden | 10 000 000 | 0 |
| Inköp | 25 000 | 10 000 000 |
| Villkorat aktieägartillskott | 40 000 000 | 0 |
| Utgående ackumulerade anskaffningsvärden | 50 025 000 | 10 000 000 |
| Ingående nedskrivningar | -857 | 0 |
| Årets nedskrivningar | -2 369 036 | -857 |
| Utgående ackumulerade nedskrivningar | -2 369 893 | -857 |
| Utgående redovisat värde | 47 655 107 | 9 999 143 |

Not 13 Specifikation andelar i koncernföretag

| Namn | Kapital- andel | Rösträtts- andel | Antal andelar | Bokfört värde | |
|-------------------------------------|-------------------|---------------------|------------------|---------------------|-------------------|
| | | | | 2022-06-30 | 2021-06-30 |
| VA Ingenjörerna Renare Vatten AV AB | 100% | 100% | 75 000 | 47 655 107 | 47 655 107 |
| | | | | Eget kapital | Resultat |
| | Org.nr | Säte | | 2022-06-30 | 2022-06-30 |
| VA Ingenjörerna Renare Vatten AV AB | 559301-5299 | Solna | | 47 655 107 | -2 369 893 |

J

Not 14 Fond för utvecklingsutgifter

| | 2022-06-30 | 2021-06-30 |
|---|----------------|------------|
| Belopp vid årets ingång | 0 | 0 |
| Avsättning till fonden under räkenskapsåret | 100 010 | 0 |
| Belopp vid årets utgång | 100 010 | 0 |


Not 15 Eventualförpliktelser

| | 2022-06-30 | 2021-06-30 |
|----------------------|------------|------------|
| Fullgörandegarantier | 0 | 2 070 000 |
| | 0 | 2 070 000 |

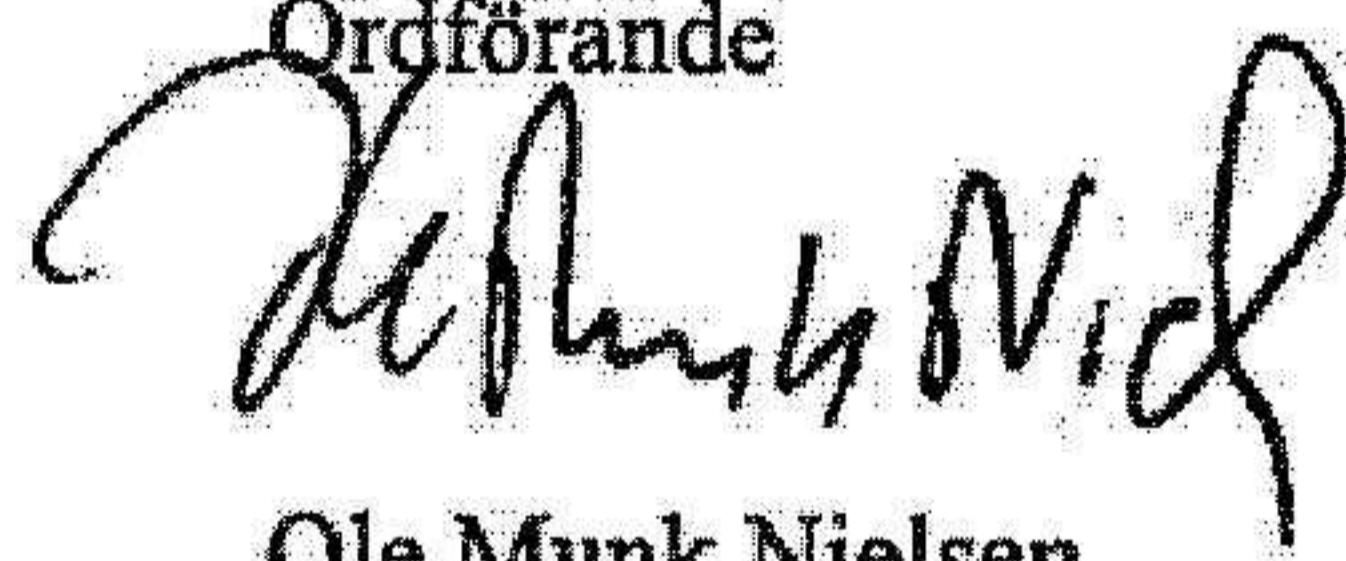
Not 16 Väsentliga händelser efter räkenskapsårets slut
Inga väsentliga händelser har skett efter räkenskapsårets slut.

Resultat- och balansräkningen kommer att föreläggas på årsstämma för fastställelse.

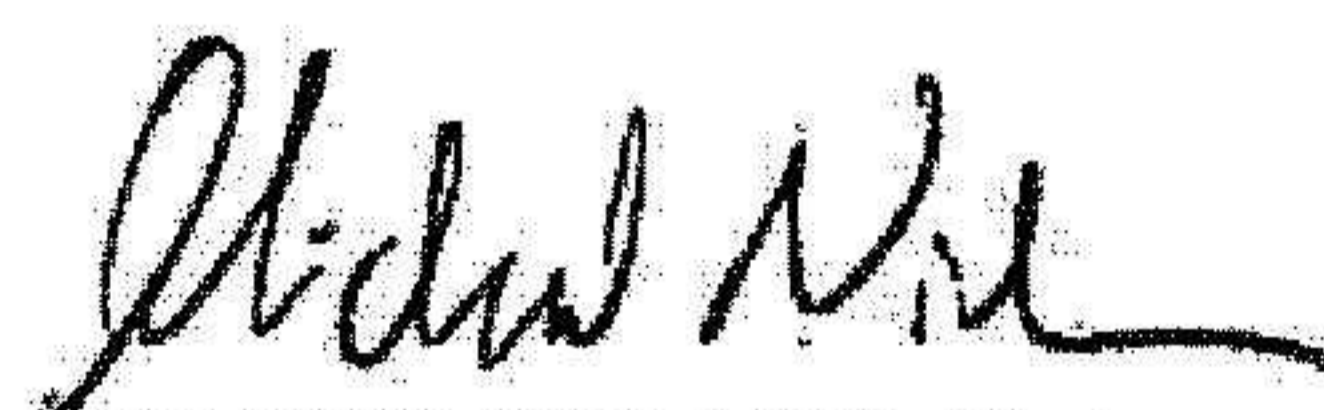
Helsingborg den 26 september 2022



Morten Fjerbaek
Ordförande



Ole Munk Nielsen



Michael Flindt Nielsen



Mathias Svensson
Verkställande direktör

Vår revisionsberättelse har lämnats 2022 - 11 - 03

Öhrlings PricewaterhouseCoopers AB



Anders Brofors Ekblom
Auktoriserad revisor

Revisionsberättelse

Till bolagsstämman i EnviDan AB, org.nr 556666-5468

Rapport om årsredovisningen

Uttalanden

Vi har utfört en revision av årsredovisningen för EnviDan AB för räkenskapsåret 1 juli 2021 till 30 juni 2022.

Enligt vår uppfattning har årsredovisningen upprättats i enlighet med årsredovisningslagen och ger en i alla väsentliga avseenden rättvisande bild av EnviDan ABs finansiella ställning per den 30 juni 2022 och av dess finansiella resultat för året enligt årsredovisningslagen. Förvaltningsberättelsen är förenlig med årsredovisningens övriga delar.

Vi tillstyrker därför att bolagsstämman fastställer resultaträkningen och balansräkningen för EnviDan AB.

Grund för uttalanden

Vi har utfört revisionen enligt International Standards on Auditing (ISA) och god revisionssed i Sverige. Vårt ansvar enligt dessa standarder beskrivs närmare i avsnittet Revisorns ansvar. Vi är oberoende i förhållande till EnviDan AB enligt god revisionssed i Sverige och har i övrigt fullgjort vårt yrkesetiska ansvar enligt dessa krav.

Vi anser att de revisionsbevis vi har inhämtat är tillräckliga och ändamålsenliga som grund för våra uttalanden.

Styrelsens och verkställande direktörens ansvar

Det är styrelsen och verkställande direktören som har ansvaret för att årsredovisningen upprättas och att den ger en rättvisande bild enligt årsredovisningslagen. Styrelsen och verkställande direktören ansvarar även för den interna kontroll som de bedömer är nödvändig för att upprätta en årsredovisning som inte innehåller några väsentliga felaktigheter, vare sig dessa beror på oegentligheter eller misstag.

Vid upprättandet av årsredovisningen ansvarar styrelsen och verkställande direktören för bedömningen av bolagets förmåga att fortsätta verksamheten. De upplyser, när så är tillämpligt, om förhållanden som kan påverka förmågan att fortsätta verksamheten och att använda antagandet om fortsatt drift. Antagandet om fortsatt drift tillämpas dock inte om styrelsen och verkställande direktören avser att likvidera bolaget, upphöra med verksamheten eller inte har något realistiskt alternativ till att göra något av detta.

Revisorns ansvar

Våra mål är att uppnå en rimlig grad av säkerhet om huruvida årsredovisningen som helhet inte innehåller några väsentliga felaktigheter, vare sig dessa beror på oegentligheter eller misstag, och att lämna en revisionsberättelse som innehåller våra uttalanden. Rimlig säkerhet är en hög grad av säkerhet, men är ingen garanti för att en revision som utförs enligt ISA och god revisionssed i Sverige alltid kommer att upptäcka en väsentlig felaktighet om en sådan finns. Felaktigheter kan uppstå på grund av oegentligheter eller misstag och anses vara väsentliga om de enskilt eller tillsammans rimligen kan förväntas påverka de ekonomiska beslut som användare fattar med grund i årsredovisningen.

En ytterligare beskrivning av vårt ansvar för revisionen av årsredovisningen finns på Revisorsinspektionens webbplats: www.revisorsinspektionen.se/revisornsansvar. Denna beskrivning är en del av revisionsberättelsen.

Rapport om andra krav enligt lagar och andra författningar

Uttalanden

Utöver vår revision av årsredovisningen har vi även utfört en revision av styrelsens och verkställande direktörens förvaltning för EnviDan AB för räkenskapsåret 1 juli 2021 till 30 juni 2022 samt av förslaget till dispositioner beträffande bolagets vinst eller förlust.



Vi tillstyrker att bolagsstämman disponerar vinsten enligt förslaget i förvaltningsberättelsen och beviljar styrelsens ledamöter och verkställande direktören ansvarsfrihet för räkenskapsåret.

Grund för uttalanden

Vi har utfört revisionen enligt god revisionssed i Sverige. Vårt ansvar enligt denna beskrivs närmare i avsnittet Revisorns ansvar. Vi är oberoende i förhållande till EnviDan AB enligt god revisorssed i Sverige och har i övrigt fullgjort vårt yrkesetiska ansvar enligt dessa krav.

Vi anser att de revisionsbevis vi har inhämtat är tillräckliga och ändamålsenliga som grund för våra uttalanden.

Styrelsens och verkställande direktörens ansvar

Det är styrelsen som har ansvaret för förslaget till dispositioner beträffande bolagets vinst eller förlust. Vid förslag till utdelning innefattar detta bland annat en bedömning av om utdelningen är försvarlig med hänsyn till de krav som bolagets verksamhetsart, omfattning och risker ställer på storleken av bolagets egna kapital, konsolideringsbehov, likviditet och ställning i övrigt.

Styrelsen ansvarar för bolagets organisation och förvaltningen av bolagets angelägenheter. Detta innefattar bland annat att fortlöpande bedöma bolagets ekonomiska situation, och att tillse att bolagets organisation är utformad så att bokföringen, medelsförvaltningen och bolagets ekonomiska angelägenheter i övrigt kontrolleras på ett betryggande sätt. Den verkställande direktören ska sköta den löpande förvaltningen enligt styrelsens riktlinjer och anvisningar och bland annat vidta de åtgärder som är nödvändiga för att bolagets bokföring ska fullgöras i överensstämmelse med lag och för att medelsförvaltningen ska skötas på ett betryggande sätt.

Revisorns ansvar

Vårt mål beträffande revisionen av förvaltningen, och därmed vårt uttalande om ansvarsfrihet, är att inhämta revisionsbevis för att med en rimlig grad av säkerhet kunna bedöma om någon styrelseledamot eller verkställande direktören i något väsentligt avseende:

- företagit någon åtgärd eller gjort sig skyldig till någon försummelse som kan föranleda ersättningskyldighet mot bolaget
- på något annat sätt handlat i strid med aktiebolagslagen, årsredovisningslagen eller bolagsordningen.

Vårt mål beträffande revisionen av förslaget till dispositioner av bolagets vinst eller förlust, och därmed vårt uttalande om detta, är att med rimlig grad av säkerhet bedöma om förslaget är förenligt med aktiebolagslagen.

Rimlig säkerhet är en hög grad av säkerhet, men ingen garanti för att en revision som utförs enligt god revisionssed i Sverige alltid kommer att upptäcka åtgärder eller försummelser som kan föranleda ersättningskyldighet mot bolaget, eller att ett förslag till dispositioner av bolagets vinst eller förlust inte är förenligt med aktiebolagslagen.

En ytterligare beskrivning av vårt ansvar för revisionen av förvaltningen finns på Revisorsinspektionens webbplats: www.revisorsinspektionen.se/revisornsansvar. Denna beskrivning är en del av revisionsberättelsen.

Malmö den 3/11 2022

Öhrlings PricewaterhouseCoopers AB

Anders Brofors Ekblom
Auktoriserad revisor