


ÅRSREDOVISNING
och
KONCERNREDOVISNING
för
Rizbiz AB
Räkenskapsåret
2022 01 01 -- 2022 12 31

Undertecknad styrelseledamot intygar härmed att en med denna avskrift likalydande balans- och resultaträkning tillika koncernbalans- och koncernresultaträkning blivit fastställd på ordinarie bolagsstämma den 30 Juni 2023. Stämman beslöt tillika att godkänna styrelsens och verkställande direktörens förslag till vinstdisposition.



Rickard Zetterberg

Förvaltningsberättelse

Styrelsen för Rizbiz AB avger härmed årsredovisning och koncernredovisning för räkenskapsåret 2022 01 01 – 2022 12 31.

Information om verksamheten

Koncern

Rizbiz äger 89,5 % av OGRAFY Group AB, som tillsammans med dotterbolag bildar koncernen OGRAFY Group.

I koncernen ingående bolag specificeras under tilläggsupplysningar.

Koncernen OGRAFY Group's verksamhet

Koncernen är verksam på marknaden för Geografiska Informations System (GIS). De Esri namngivna dotterbolagen i Sverige och Finland är distributörer av den världsledande produktfamiljen från Esri Inc.

Koncernens verksamhet omfattar därtill tjänsteförsäljning relaterat till koncernens produkter i form av utbildning, konsulting och support.

Koncernen har en marknadsledande position på ovan nämnda marknad i Sverige och Finland

Företaget har sitt säte i Gävle.

Moderbolagets verksamhet är främst förvaltning av kapital och värdepapper.

Förväntad framtida utveckling samt väsentliga risker och osäkerhetsfaktorer

Mot bakgrund av den växande betydelsen av geografisk information och positioneringstjänster, ser vi goda förutsättningar för fortsatt stark tillväxt.

Vår strategi är att med huvudsak organisk tillväxt expandera inom både befintliga och nya användningsområden, som tillämpningen av GIS erbjuder. Även förvärv kommer, liksom hitills, att övervägas för att komplettera vårt utbud och ge våra kunder största möjliga nytta.

Hållbarhetsupplysningar

OGRAFY Group är sedan 2018 certifierades enligt ISO 14001 miljö.

KONCERNEN

<u>Flerårsöversikt</u>	2022	2021	2020	2019	2018	2017
Nettoomsättning, tkr	390 606	364 929	424 061	422 994	395 837	390 808
Resultat efter finansiella poster, tkr	36 993	414 906	68 265	54 647	50 018	62 898
Balansomslutning, tkr	881 014	845 255	492 337	519 505	436 623	395 227
Antal anställda	148	216	216	208	217	236
Soliditet, %	68,62%	68,75%	43,95%	32,33%	29,74%	23,72%
Avkastning på totalt kapital, %	5,95%	5,18%	13,22%	10,65%	10,70%	13,80%


MODERBOLAGET

<u>Flerårsöversikt</u>	2022	2021	2020	2019	2018	2017
Nettoomsättning, tkr	846	796	980	780	780	780
Resultat efter finansiella poster, tkr	252 736	77 667	31 757	25 697	40 745	21057
Balansomslutning, tkr	463 697	211 738	141 758	109 931	103 451	62667
Antal anställda	1	1	1	1	1	1
Soliditet, %	96,8%	92,8%	83,9%	79,3%	59,8%	33,6%
Avkastning på totalt kapital, %	-0,2%	-0,1%	-0,4%	0,1%	-0,2%	-0,4%

Förändring av eget kapital

	Aktie-kapital	Bundna reserver	Fritt eget kapital	Minoritets-intresse	Totalt
<i>Koncernen</i>					
Vid årets ingång	100		581 014	46 731	627 845
Utdelning till aktieägare				-31 367	-31 367
Förskjutning mellan FEK och bundna reserver					0
Omräkningsdifferens			2 725		2 725
Årets vinst			20 746	4 407	25 153
Vid årets utgång	100	0	604 485	19 771	624 356

	Aktie-kapital	Bundna reserver	Balanserat resultat	Årets resultat	Totalt
<i>Moderbolaget</i>					
Antal aktier 1000, Nom.belopp 100					
Vid årets ingång	100	20	118 842	77 571	196 533
Disp.enligt beslut på årets årsstämma			77 571	-77 571	0
Utdelning till aktieägare					0
Årets vinst				252 377	252 377
Vid årets utgång	100	20	196 413	252 377	448 910

AE 

Förslag till vinstdisposition

Styrelsen föreslår att till förfogande stående medel:

Årets resultat	252 377 209
Balanserat resultat	196 413 101
Totalt	448 790 310

Disponeras för

Utdelning till aktieägare	7 000 000
Överföring till balanserat resultat	441 790 310
Totalt	448 790 310

Bolagets och koncernens resultat och ställning framgår av efterföljande resultat- och balansräkning med tilläggsupplysningar.

AE 

Rizbiz AB
Org nr 556654-8557

4(31)

2023062114239

RESULTATRÄKNING KONCERN (Tkr)	<u>Not</u>	<u>2022 01 01 2022 12 31</u>	<u>2021 01 01 2021 12 31</u>
Nettoomsättning	1	390 606	364 929
Övriga rörelseintäkter		1 499	733
Summa intäkter		392 105	365 662
<i>Rörelsens kostnader:</i>			
Kostnad för sålda varor och tjänster		-144 049	-131 424
Övriga externa kostnader	2,3	-47 233	-43 957
Personalkostnader	4	-147 034	-151 306
Avskrivningar av materiella och immateriella anläggningstillgångar		-1 690	-1 597
Övriga rörelsekostnader			
Rörelseresultat		52 100	37 378
<i>Resultat från finansiella investeringar:</i>			
Resultat från andelar i koncernföretag	5	0	330 000
Resultat från andelar i intresseföretag	6	-516	33 405
Resultat från övriga värdepapper och fordringar som är anläggningstillgångar	7	-14 902	7 905
Ränteintäkter och liknande intäkter	8	325	6 388
Räntekostnader och liknande kostnader		-13	-170
Resultat före skatt		36 993	414 906
Skatt på årets resultat	9,10	-11 927	-9 441
Övriga skatter			
Uppskjuten skatt		87	14
Resultat före minoritetens andel av resultatet		25 153	405 479
Minoritetens andel i årets resultat		-4 407	-38 949
Årets resultat		20 746	366 530

AE 

Rizbiz AB

5(31)

Org nr 556654-8557

BALANSRÄKNINGNot2022 12 312021 12 31**KONCERN (Tkr)****TILLGÅNGAR****Anläggningstillgångar****Immateriella anläggningstillgångar**

Balanserade utgifter	11	465	977
Licensavtal	12	0	0
Goodwill	13	0	0
Summa immateriella anläggningstillgångar		465	977

Materiella anläggningstillgångar

Byggnader och mark	14	34 368	30 902
Inventarier	15	8 435	1 985
Summa materiella anläggningstillgångar		42 803	32 887

Finansiella anläggningstillgångar

Andelar i intresseföretag	17	4 463	6 906
Övriga långfristiga värdepappersinnehav	18	380 245	418 127
Uppskjuten skattefordran		150	29
Långfr fordringar hos intresseföretag		25 485	21 309
Andra långfristiga fordringar		12 415	306
Summa finansiella anläggningstillgångar		422 759	446 677

Summa anläggningstillgångar		466 027	480 541
------------------------------------	--	----------------	----------------

Omsättningstillgångar**Varulager m m**

Handelsvaror		0	25
Pågående arbete	19	5 008	11 251
Summa varulager m m		5 008	11 276

Kortfristiga fordringar

Kundfordringar		58 963	85 624
Fordringar intresseföretag		2 302	2 320
Skattefordringar		6 220	7 723
Övriga fordringar		8 160	2 895
Förutbetalda kostnader och upplupna intäkter	20	69 367	59 707
Summa kortfristiga fordringar		145 012	158 269

Aktier och andelar	21	10 472	7 824
Summa kortfristiga placeringar		10 472	7 824

Kassa och bank		254 496	187 345
-----------------------	--	----------------	----------------

Summa omsättningstillgångar		414 987	364 714
------------------------------------	--	----------------	----------------

Summa tillgångar		881 014	845 255
-------------------------	--	----------------	----------------

AE AB

Rizbiz AB
Org nr 556654-8557

6(31)

**BALANSRÄKNING
KONCERN (Tkr)**

Not

2022 12 31

2021 12 31

EGET KAPITAL OCH SKULDER

Bundet eget kapital

Aktiekapital (1 000 aktier) 100 100

Bundet eget kapital 0 0

Totalt bundet eget kapital 100 100

Fritt eget kapital

Balanserat resultat 583 739 214 484

Årets resultat 20 746 366 530

Totalt fritt eget kapital 604 485 581 014

Summa eget kapital 604 585 581 114

Minoritetsintresse 19 771 46 731

Avsättningar

Övriga avsättningar 14 9

Summa avsättningar 14 9

Långfristiga skulder

Övriga långfristiga skulder 14 495 14 644

Summa långfristiga skulder 14 495 14 644

Kortfristiga skulder

Förskott från kunder 19 41 419 27 695

Leverantörskulder 59 098 45 998

Skatteskulder 503 115

Övriga skulder 11 612 19 091

Upplupna kostnader och

Förutbetalda intäkter 22 129 518 109 859

Summa kortfristiga skulder 242 149 202 757

Summa eget kapital och skulder 881 014 845 255

2023062114241

HE AB

**KASSAFLÖDESANALYS
KONCERN (Tkr)**

	2022 01 01 2022 12 31	2021 01 01 2021 12 31
<i>Den löpande verksamheten</i>		
Resultat efter finansiella poster	36 993	414 906
Avskrivningar som inte ingår i kassaflödet	1 690	1 597
Resultatandelar intresseföretag	2 206	1 758
Betald skatt samt förändring av skattefordran / skuld	-10 070	-14 875
Kassaflöde från löpande verksamheten före förändringar av rörelsekapital	30 819	403 386
Förändring av varulager	6 268	-2 733
Förändring av kortfristiga fordringar	11 754	4 307
Förändring av kortfristiga skulder	39 006	-36 496
Kassaflöde från löpande verksamheten	87 847	368 464
<i>Investeringsverksamheten</i>		
Förändring av immateriella anläggningstillgångar	0	-204
Förändring av materiella anläggningstillgångar	-11 095	-31 322
Förändring av finansiella anläggningstillgångar	21 833	-277 175
Kassaflöde från investeringsverksamheten	10 738	-308 701
<i>Finansieringsverksamheten</i>		
Förändring minoritetsintresse	-31 367	-5 256
Förändring av långfristiga skulder	-144	-7 999
Omklassificering eget kapital	2 725	-1 785
Kassaflöde från finansieringsverksamheten	-28 786	-15 040
Årets kassaflöde	69 799	44 723
Likvida medel vid årets början	195 169	150 446
Likvida medel vid årets slut	264 968	195 169
Årets förändring i likvida medel	69 799	44 723

RESULTATRÄKNING MODERBOLAGET (Tkr)	<u>Not</u>	<u>2022 01 01 2022 12 31</u>	<u>2021 01 01 2021 12 31</u>
Nettoomsättning	1,23	846	796
<i>Rörelsens kostnader:</i>	23		
Övriga externa kostnader	2,3	-909	-697
Personalkostnader	4	-825	-825
Avskrivningar av materiella och immateriella anläggningstillgångar		0	0
Rörelseresultat		-888	-726
<i>Resultat från finansiella investeringar:</i>			
Resultat från andelar i koncernföretag	5	268 978	41 639
Resultat från andelar i intresseföretag	6	1 690	35 163
Resultat från övriga värdepapper och fordringar som är anläggningstillgångar	7	-16 888	1 334
Övriga ränteintäkter och liknande resultatposter	8	-152	415
Räntekostnader och liknande kostnader		-4	-158
Resultat före bokslutsdispositioner		252 736	77 667
Bokslutsdispositioner		0	0
Resultat före skatt		252 736	77 667
Årets skatt	9,10	-359	-96
Årets resultat		252 377	77 571

Rizbiz AB
Org nr 556654-8557

9(31)

2023062114244

BALANSRÄKNING	<u>Not</u>	<u>2022 12 31</u>	<u>2021 12 31</u>
MODERBOLAGET (Tkr)			
TILLGÅNGAR			
Immateriella anläggningstillgångar			
Goodwill	13	0	0
		0	0
Anläggningstillgångar			
Maskiner och Inventarier	15	2 279	251
		2 279	251
Finansiella anläggningstillgångar			
Aktier i dotterbolag	16	4 633	4 633
Aktier i intresseföretag	17	14 487	15 567
Övriga långfristiga värdepappersinnehav	18	308 210	108 276
Långfr fordringar hos koncernbolag		38 054	32 000
Långfr fordringar hos intresseföretag		25 485	21 309
Övriga långfristiga fordringar		12 411	301
Summa finansiella anläggningstillgångar		403 280	182 086
Summa anläggningstillgångar		405 559	182 337
Omsättningstillgångar			
Kortfristiga fordringar			
Kundfordringar		83	20
Fordringar koncernföretag		497	154
Fordringar intresseföretag		1 000	1 000
Skattefordringar		0	319
Övriga kortfristiga fordringar		535	35
Förutbetalda kostnader och upplupna intäkter	20	1 676	684
Summa kortfristiga fordringar		3 791	2 212
Aktier och andelar	21	3 800	1 002
Summa kortfristiga placeringar		3 800	1 002
Kassa och bank		50 547	26 187
Summa omsättningstillgångar		58 138	29 401
Summa tillgångar		463 697	211 738

47 R

Rizbiz AB

10(31)

Org nr 556654-8557

BALANSRÄKNING	<u>Not</u>	<u>2022 12 31</u>	<u>2021 12 31</u>
MODERBOLAG (Tkr)			
EGET KAPITAL OCH SKULDER	24,'25		
Bundet eget kapital			
Aktiekapital (1 000 aktier)		100	100
Reservfond		20	20
Totalt bundet eget kapital		<u>120</u>	<u>120</u>
Fritt eget kapital			
Balanserat resultat		196 413	118 842
Årets resultat		252 377	77 571
Totalt fritt eget kapital		<u>448 790</u>	<u>196 413</u>
Summa eget kapital		448 910	196 533
Långfristiga skulder			
Övriga långfristiga skulder		14 495	14 644
Summa långfristiga skulder		<u>14 495</u>	<u>14 644</u>
Kortfristiga skulder			
Leverantörsskulder		95	60
Skulder till koncernföretag		83	0
Aktuella skatteskulder		6	0
Övriga skulder		68	450
Upplupna kostnader och förutbetalda intäkter	22	40	51
Summa kortfristiga skulder		<u>292</u>	<u>561</u>
Summa eget kapital och skulder		463 697	211 738

AE AB

KASSAFLÖDESANALYS

Moderbolag

	2022 01 01 2022 12 31	2021 01 01 2021 12 31
<i>Den löpande verksamheten</i>		
Resultat efter finansiella poster	252 736	77 667
Betald skatt samt förändring av skattefordran / skuld	-34	-99
Kassaflöde från löpande verksamheten före förändringar av rörelsekapital	252 702	77 568
Förändring av kortfristiga fordringar	-1 898	-199
Förändring av kortfristiga skulder	-275	414
Kassaflöde från löpande verksamheten	250 529	77 783
<i>Investeringsverksamheten</i>		
Förändring av materiella anläggningstillgångar	-2 028	-251
Förändring av finansiella anläggningstillgångar	-221 194	-82 240
Kassaflöde från investeringsverksamheten	-223 222	-82 491
<i>Finansieringsverksamheten</i>		
Förändring av långfristiga skulder	-149	-8 005
Kassaflöde från finansieringsverksamheten	-149	-8 005
Årets kassaflöde	27 158	-12 713
Likvida medel vid årets början	27 189	39 902
Likvida medel vid årets slut	<u>54 347</u>	<u>27 189</u>
Årets förändring i likvida medel	27 158	-12 713

TILLÄGGSUPPLYSNINGAR (Tkr)**Redovisning- och väreringsprinciper****Allmänna upplysningar**

Årsredovisningen och koncernredovisningen är upprättad i enlighet med årsredovisningslagen och BFNAR 2012:1 Årsredovisning och koncernredovisning(K3).

Fordringar i utländsk valuta har värderats till balansdagens kurs. Skulder i utländsk valuta har värderats till erhållen kurs för gjorda valutasäkringar. Skulder som överstiger gjorda valutasäkringar har värderats till balansdagens kurs. Kursvinster och kursförluster på rörelsefordringar och rörelseskulder redovisas i rörelseresultatet. För säkringar av tillgångar eller skuld mot valutarisk används valutaterminer.

Redovisningsprinciperna är oförändrade jämfört med föregående år.

Avvikelser från grundläggande redovisningsprinciper

Vid förvärv av minoritesandel i Esri Sverige 2013 upprättades förvärvsanalysen inte enligt K3 regelverket. Skillnaden mellan förvärvat kapital och anskaffningsvärde har minskat fritt eget kapital i koncernen.

Intäktsredovisning

Intäkter har tagits upp till verkligt värde av vad som erhållits eller kommer att erhållas och redovisas i den omfattning det är sannolikt att de ekonomiska fördelarna kommer att tillgodogöras bolaget och intäkterna kan beräknas på ett tillförlitligt sätt.

Pågående tjänsteuppdrag

Företaget vinstavräknar utförda tjänsteuppdrag på löpande räkning i den takt arbetet utförs. Pågående ej fakturerade tjänsteuppdrag, värderas i balansräkningen till direkt nedlagda utgifter. Delfakturerade belopp redovisas som förskott från kunder.

Inkomster från uppdrag till fast pris redovisas som intäkt enligt uppdragens respektive färdigställandegrad, så kallad successiv vinstavräkning. Färdigställandegraden fastställs huvudsakligen genom att jämföra nedlagda uppdragsutgifter med totala uppdragsutgifter.

När utfallet kan beräknas på ett tillförlitligt sätt redovisas uppdragsinkomsten och hänförliga uppdragsutgifter i resultaträkningen med utgångspunkt från färdigställandegraden av aktiviteterna på balansdagen.

Om det ekonomiska utfallet av ett uppdrag inte kan beräknas på ett tillförlitligt sätt redovisas en intäkt endast med ett belopp som motsvarar de uppkomna uppdragsutgifter som sannolikt kommer att ersättas av beställaren. Om det är sannolikt att de totala uppdragsutgifterna kommer att överstiga den totala uppdragsinkomsten från ett uppdrag redovisas den befarade förlusten som en kostnad omgående i resultaträkningen.

I balansräkningen jämförs redovisade intäkter med de belopp som fakturerats beställaren under samma period. Om de fakturerade beloppen överstiger den redovisade intäkten utgör mellanskillnaden en skuld, vilken redovisas som fakturerad men ej upparbetad intäkt. Om intäkten överstiger de fakturerade beloppen utgör mellanskillnaden en fordran vilken redovisas som upparbetad men ej fakturerad intäkt.

Koncernredovisning

Konsolideringsmetod

Koncernredovisningen har upprättats enligt förvärvsmetoden. Detta innebär att förvärvade verksamheters identifierbara tillgångar och skulder redovisas till marknadsvärde enligt upprättad förvärvsanalys. Överstiger verksamhetens anskaffningsvärde det beräknade marknadsvärdet av de förväntade nettotillgångarna enligt förvärvsanalysen redovisas skillnaden som goodwill.

Dotterföretag

Koncernredovisningen omfattar, förutom moderföretaget, samtliga företag i vilket moderföretaget direkt eller indirekt har mer än 50% av röstetalet eller på annat sätt har ett bestämmande inflytande och därmed har en rätt att utforma företagets finansiella och operativa strategier i syfte att erhålla ekonomiska fördelar.

Ett dotterföretags intäkter och kostnader tas med i koncernredovisningen från och med tidpunkten för förvärvet till och med den tidpunkt då moderföretaget inte längre har ett bestämmande inflytande över dotterföretaget.

Minoritetsintresse är en del av dotterföretagets resultat och nettotillgångar i koncernredovisningen hänförliga till egetkapitalinstrument som inte, direkt eller indirekt genom dotterföretag, ägs av moderföretaget.

Minoritetsintressen redovisas i koncernens balansräkning som en särskild post inom koncernens egna kapital. Redovisningen tar sin utgångspunkt i koncernen som en enhet enligt den så kallade enhetsteorin. Samtliga tillgångar som koncernen har bestämmande inflytande över inkluderas i koncernens balansräkning, även de som delvis har andra ägare. Minoritetens andel av resultatet efter skatt redovisas separat som minoritetsandel.

Förvärv och avyttring av minoritetsandelar redovisas inom eget kapital.

Intresseföretag och gemensamt styrt företag

Som intresseföretag räknas sådana företag där företaget har ett betydande men inte bestämmande inflytande. Ett betydande inflytande anses normalt föreligga när företaget äger minst 20% men inte mer än 50% av rösterna i ett annat företag.

Redovisning av intresseföretag

Innehav av intresseföretag redovisas, i koncernredovisningen, enligt kapitalandelsmetoden. Det innebär att en förvärvsanalys upprättas och eventuella över- och undervärden identifieras. Det koncernmässiga värdet på andelen påverkas under innehavstiden genom avskrivningar på övervärden eller återföringar av undervärden. Andelsvärdet påverkas även av resultatandelen i intressebolaget under innehavstiden, justerat för internvinster och övriga koncernmässiga justeringar. Erhållna utdelningar reducerar det koncernmässiga värdet.

Andel i intresseföretagets resultat efter skatt redovisas på egen rad och påverkar koncernens rörelseresultat

Transaktioner mellan koncernföretag

Koncerninterna fordringar och skulder samt transaktioner mellan koncernföretag liksom orealiserade vinster elimineras i sin helhet. Orealiserade förluster elimineras också såvida inte transaktionen motsvarar ett nedskrivningsbehov.

Förändring av internvinst under räkenskapsåret har eliminerats i koncernresultaträkningen.

Omräkning av utländska dotterföretag

Utländska dotterföretags bokslut har omräknats enligt dagskursmetoden. Samtliga poster i balansräkningen har omräknats till balansdagskurs. Alla poster i resultaträkningen har omräknats till genomsnittskurs under räkenskapsåret. Differenser som uppkommer redovisas direkt i eget kapital.

Goodwill

Goodwill är den skillnad som uppkommer om anskaffningsvärdet för den förvärvade enheten är högre än värdet på den förvärvade enhetens nettotillgångar. Vid förvärvstidpunkten redovisas uppkomna goodwillen som en tillgång i balansräkningen.

Immateriella tillgångar

Tidigare år har företaget redovisat internt upparbetade immateriella anläggningstillgångar enligt aktiveringsmodellen. Samtliga utgifter som avsett framtagandet av en internt upparbetad immateriell anläggningstillgång har aktiverats och skrivs nu av under tillgångens beräknade nyttjandeperiod.

För innevarande år har alla utgifter för utveckling av produkter kostnadsförts.

Anläggningstillgångar

Immateriella och materiella anläggningstillgångar redovisas till anskaffningsvärde minskat med ackumulerade avskrivningar enligt plan och eventuella nedskrivningar.

Balanserade utgifter för utvecklingskostnader	10-20%
Koncessioner, patent, licenser, varumärken	20%
Goodwill	10-20%
Inventarier, verktyg och installationer	20%
Byggnader	2%

Finansiella instrument

Finansiella instrument värderas utifrån anskaffningsvärdet. Instrumentet redovisas i balansräkningen när bolaget blir part i instrumentets avtalsmässiga villkor. Finansiella tillgångar tas bort från balansräkningen när rätten att erhålla kassaflöden från instrumentet har löpt ut eller överförs och bolaget har överfört i stort sett alla risker och förmåner som är förknippade med äganderätten. Finansiella skulder tas bort från balansräkningen när förpliktelserna har reglerats eller på annat sätt upphört.

Andelar i dotterföretag

Andelar i dotterföretag redovisas till anskaffningsvärde efter avdrag för eventuella nedskrivningar. I anskaffningsvärdet ingår köpeskillingensom erlagts för aktierna samt förvärvskostnader. Eventuella kapitaltillskott läggs till anskaffningsvärdet när de uppkommer.

Andra långfristiga värdepappersinnehav

Placeringar i värdepapper som är anskaffade med avsikt att innehas långsiktigt har redovisats till sina anskaffningsvärden. Varje balansdag görs bedömning om eventuellt nedskrivningsbehov.

Kortfristiga placeringar

Värdepapper som är anskaffade med avsikt att innehas kortsiktigt redovisas inledningsvis till anskaffningsvärde och i efterföljande värderingar i enlighet med lägsta värdets princip till det lägsat av anskaffningsvärde och marknadsvärde.

Kundfordringar/kortfristiga fordringar

Kundfordringar och kortfristiga fordringar redovisas som omsättningstillgång till ett belopp som förväntas bli inbetalt efter avdrag för individuellt bedömda osäkra fordringar.

Låneskulder och leverantörsskulder

Låneskulder och leverantörsskulder redovisas initialt till anskaffningsvärde efter avdrag för transaktionskostnader. Skiljer sig det redovisade beloppet från det belopp som ska återbetalas vid förfallotidpunkten periodiseras mellanskillnaden som räntekostnad över lånets löptid med hjälp av instrumentets effektivränta. Härigenom överensstämmer vid förfallotidpunkten det redovisade beloppet och det som ska återbetalas.

Nedskrivningsprövning av finansiella anläggningstillgångar

Vid varje balansdag bedöms om det finns indikationer på nedskrivningsbehov av någon av de finansiella anläggningstillgångarna. Nedskrivning sker om värdenedgången bedöms vara bestående och prövas individuellt.

Leasingavtal

Företaget redovisar samtliga leasingavtal, såväl finansiella som operationella, som operationella leasingavtal. Operationella leasingavtal redovisas som kostnad linjärt över leasingperioden.

Varulager

Varulagret har värderats till det lägsta av dess anskaffningsvärde och dess nettoförsäljningsvärde på balansdagen. Därvid har inkurans beaktats. I egentillverkade halv- och helfabrikat består anskaffningsvärde av direkta tillverkningskostnader och skälig andel av indirekta kostnader. Vid värdering har hänsyn tagits till normalt kapacitetsutnyttjande.

Inkomstskatter

Total skatt utgörs av aktuell skatt och uppskjuten skatt. Skatter redovisas i resultaträkningen, utom då underliggande transaktion redovisas direkt mot eget kapital varvid tillhörande skatteeffekter redovisas i eget kapital.

Aktuell skatt

Aktuell skatt avser inkomstskatt för innevarande räkenskapsår samt den del av tidigare räkenskapsårs inkomstskatt som ännu inte redovisats. Aktuell skatt beräknas utifrån den skattesats som gäller per balansdagen.

Uppskjuten skatt

Uppskjuten skatt är inkomstskatt som avser framtida räkenskapsår till följd av tidigare händelser. Redovisning sker enligt balansräkningsmetoden. Enligt denna metod redovisas uppskjutna skatteskulder och uppskjutna skattefordringar på temporära skillnader som uppstår mellan bokförda respektive skattemässiga värden för tillgångar och skulder samt övriga skattemässiga avdrag eller underskott.

Uppskjutna skattefordringar netto redovisas mot uppskjutna skatteskulder endast om de kan betalas med ett nettobelopp. Uppskjuten skatt beräknas utifrån gällande skattesats på balansdagen. Effekter av förändringar i gällande skattesatser resultatförs i den period förändringen lagstadsats. Uppskjuten skattefordran redovisas som finansiell anläggningstillgång och uppskjuten skatteskuld som avsättning.

Uppskjuten skattefordran avseende underskottsavdrag eller andra framtida skattemässiga avdrag redovisas i den omfattning det är sannolikt att avdragen kan avräknas mot framtida skattemässiga överskott.

På grund av sambandet mellan redovisning och beskattning särredovisas inte den uppskjutna skatteskulden som är hänförlig till obeskattade reserver.

Ersättningar till anställda

Ersättningar till anställda avser alla former av ersättningar som företaget lämnar till de anställda. Kortfristiga ersättningar utgörs av bl.a. löner, betald semester, betald frånvaro, bonus och ersättning efter avslutad anställning (pension). Kortfristiga ersättningar redovisas som kostnad och en skuld då det finns legal eller informell förpliktelse att betala ut en ersättning till följd av en tidigare händelse och en tillförlitlig uppskattning av beloppet kan göras.

Pensioner

I koncernen finns både förmånsbaserade och premiebaserade pensionsplaner.

Koncernbidrag

Erhållna och lämande koncernbidrag redovisas som bokslutsdispositioner.

Kassaflödesanalys

Kassaflödesanalysen upprätats enligt indirekt metod. Det redovisade kassaflödet omfattar endast transaktioner som medfört in- eller utbetalningar.

Som likvida medel klassificerar företaget, förutom kassamedel, disponibla tillgodohavanden hos banker och andra kreditinstitut samt kortfristiga likvida placeringar som är noterade på en marknadsplats och har en kortare löptid än tre månader från anskaffningstidpunkten. Förändringar i spärrade medel redovisas i investeringsverksamheten.

Nyckeltalsdefinitioner

Nettoomsättning

Rörelsens huvudintäkter, fakturerade kostnader, sidointäkter samt intäktskorrigeringar

Resultat efter finansiella poster

Resultat efter finansiella intäkter och kostnader, men före extraordinära intäkter och kostnader.

Balansomslutning

Företagets samlade tillgångar

Soliditet

Justerat eget kapital (eget kapital och obeskattade reserver med avdrag för uppskjuten skatt) i procent av balansomslutningen.

Avkastning på totalt kapital

Rörelseresultat plus finansiella intäkter i procent av balansomslutningen.

Rizbiz AB
Org nr 556654-8557

17(31)

NOTER

Not 1. Nettoomsättningens fördelning Koncernen

	<u>2022</u>	<u>2021</u>
Nettoomsättning per geografisk marknad		
Sverige	275 448	261 535
Finland	110 028	99 959
Litauen	0	24
Övr Europa	800	1 395
Nordamerika	1 319	1 055
Sydamerika	700	448
Asien	2 311	512
	390 606	364 929

Nettoomsättning per intäktsslag

Varuförsäljning	288 525	271 207
Tjänsteuppdrag	87 398	76 182
Övrigt	14 683	17 540
	390 606	364 929

Moderbolaget

	<u>2022</u>	<u>2021</u>
Nettoomsättning per geografisk marknad		
Sverige	846	796
Nettoomsättning per intäktsslag		
Tjänsteuppdrag	846	796

AE AB

Not 2. Leasingavtal
Koncernen

Årets leasingkostnader avseende leasingavtal , uppgår till 11 952 kkr

Framtida leasingavgifter, för icke uppsägningsbara leasingavtal, förfaller till betalning enligt följande:

	<u>2022</u>	<u>2021</u>
Inom ett år	10 966	10 806
Senare än ett år men inom fem år	12 362	18 015
Senare än fem år		
	23 328	28 821

Moderbolaget

Årets leasingkostnader avseende leasingavtal , uppgår till 195 kkr

Framtida leasingavgifter, för icke uppsägningsbara leasingavtal, förfaller till betalning enligt följande:

	<u>2022</u>	<u>2021</u>
Inom ett år	0	179
Senare än ett år men inom fem år		
Senare än fem år		
	0	179

Not 3. Arvode till revisor

Med revisionsuppdrag avses granskning av årsredovisning och bokföring samt styrelsens och verkställande direktörens förvaltning, övriga arbetsuppgifter som det ankommer på bolagets revisor att utföra samt rådgivning eller annat biträde som föranleds av iakttagelser vid sådan granskning eller genomförandet av sådana övriga arbetsuppgifter.

<i>Koncernen</i>	<u>2022</u>	<u>2021</u>
Grant Thornton		
Revisionsuppdrag	452	455
Övriga uppdrag		
	452	455

<i>Moderbolaget</i>	<u>2022</u>	<u>2021</u>
Grant Thornton		
Revisionsuppdrag	41	61
	41	61

AE AB

Rizbiz AB

19(31)

Org nr 556654-8557

Not 4. Anställda och personalkostnader fördelade per land

Koncernen

Medelantalet anställda fördelade per land	<u>2022</u>		<u>2021</u>	
Sverige	100	(36)	152	(50)
Litauen	1	(0)	15	(1)
Finland	47	(16)	49	(22)
	148	(52)	216	(73)

Inom parentes anges varav medelantalet kvinnor

Löner och andra ersättningar

Styrelse och verkställande direktör	5 312	8 080
Övriga anställda	97 810	97 235
	103 122	105 315

Sociala kostnader

Pensionskostnader för styrelse och verkställande direktör	760	834
Pensionskostnader för övriga anställda	15 072	16 593
Övriga sociala avgifter enligt lag och avtal	23 648	25 019
	39 480	42 446

Moderbolag


	<u>2022</u>		<u>2021</u>	
Sverige	1	(1)	1	(1)
	1	(1)	1	(1)

Löner och andra ersättningar

Övriga anställda	420	420
	420	420

Sociala kostnader

Pensionskostnader för övriga anställda	152	151
Övriga sociala avgifter enligt lag och avtal	226	227
	378	378

AE 

**Not 5. Resultat från andelar i koncernföretag
koncernen**

	2022	2021
Resultat vid avyttring	0	330 000
	0	330 000

Moderbolag

	2022	2021
Utdelning från koncernföretag	268 636	41 639
Ränta fordringar	342	
	268 978	41 639

**Not 6. Resultat från andelar i intresseföretag och gemensamt styrda företag
koncernen**

	2022	2021
Resultat vid avyttringar	1 690	35 163
Resultat från andelar i intresseföretaget	-2 206	-1 758
	-516	33 405

Moderbolag

	2022	2021
Resultat vid avyttringar	1 690	35 163
	1 690	35 163

**Not 7. Resultat från övriga värdepapper och fordringar som är anläggningstillgångar
koncernen**

	2022	2021
Utdelning	87	173
Resultat vid försäljning	1	7 045
Ränteintäkter	1 094	0
Valutakursförändring	3 238	687
Nedskrivningar/ Återf nedskrivning	-19 322	0
	-14 902	7 905

Moderbolaget

	2022	2021
Utdelning	87	173
Resultat vid försäljning	1	1 161
Ränteintäkter	1 094	0
Valutakursförändring	1 252	
Nedskrivningar/Återföring nedskrivning	-19 322	0
	-16 888	1 334

Rizbiz AB

21(31)

Org nr 556654-8557

TILLÄGGSUPPLYSNINGAR

Not 8. Övriga ränteintäkter och liknande resultatposter
koncernen

	2022	2021
Utdelningar	24	28
Övriga ränteintäkter	265	249
Kursdifferenser	182	119
Resultat vid försäljningar	-146	5 993
	325	6 388

Moderbolaget

2022 **2021**

Övriga ränteintäkter	126	297
Resultat vid försäljningar	-432	0
Kursdifferenser	154	119
	-152	415

Not 9. Skatt på årets resultat

Koncernen

2022 **2021**

Aktuell skatt	-11 927	-9 441
	-11 927	-9 441

Moderbolaget

2022 **2021**

Aktuell skatt	-359	-96
	-359	-96

2023062114256

AE
AB

2023062114257


Not 10. Aktuell och uppskjutens skatt

<i>Koncernen</i>	2022	2021
Skatt på årets resultat		
Aktuell skatt	-11 926	-9 441
Totalt redovisad skatt	-11 926	-9 441

	2022		2021	
	Procent	Belopp	Procent	Belopp
Avstämning effektiv skatt				
Redovisat resultat före skatt		36 993		414 906
Skatt enligt gällande skattesats	21%	-7 621	21%	-85 471
Ej avdragsgilla kostnader	11%	-4 216	0%	-170
Ej skattepliktiga intäkter	-151%	55 707	-20%	81 946
Effekt av andra skatter för utländska dotterbolag	0%	56	0%	41
Koncernmässig justering av resultat fr intresseföretag	1%	-454	0%	-362
Koncernmässig justering avyttring dotterbolag	0%	0	-1%	5 258
Koncernmässig justering utdelning fr dotterbolag	150%	-55 339	3%	-10 701
Ökning/minskning av underskottsavdrag utan motsvarande aktivering av uppskjuten skattefordran	0%	-94	0%	73
Förändring uppskjuten skatt	0%	0	0%	-28
Övrigt	0%	35	0%	-27
Redovisad effektiv skatt	32%	-11 926	2%	-9 441

<i>Moderbolaget</i>	2022	2021
Skatt på årets resultat		
Aktuell skatt	-359	-96
Totalt redovisad skatt	-359	-96

	2022		2021	
	Procent	Belopp	Procent	Belopp
Avstämning effektiv skatt				
Redovisat resultat före skatt		252 736		77 667
Skatt enligt gällande skattesats	20,6%	-52 064	20,6%	-15 999
Ej avdragsgilla kostnader	1,6%	-4 002	0,0%	-27
Ej skattepliktiga intäkter	-22,0%	55 705	-20,4%	15 857
Ökning/minskning av underskottsavdrag utan motsvarande aktivering av uppskjuten skattefordran	0,0%		-0,1%	74
Övrigt	0,0%	1	0,0%	
	0,14%	-359	0,12%	-96

AE 

Not 11. Balanserade utvecklingskostnader, koncern*Koncern*

	<u>2022 12 31</u>	<u>2021 12 31</u>
Ingående anskaffningsvärde	17 581	17 378
Inköp	0	203
Försäljning/utrangeringar	0	0
Utgående ackumulerade anskaffningsvärden	17 581	17 582
Ingående avskrivningar	-16 605	-15 977
Årets avskrivningar enligt plan	-511	-628
Utgående ackumulerade avskrivningar	-17 116	-16 605
Utgående redovisat värde	465	976

Not 12. Licensavtal*Koncern*

	<u>2022 12 31</u>	<u>2021 12 31</u>
Ingående anskaffningsvärden	0	7 125
Försäljning/utrangeringar	0	0
Utgående ackumulerade anskaffningsvärde	0	7 125
Ingående avskrivningar	0	-7 125
Försäljning/utrangeringar	0	0
Utgående ackumulerade avskrivningar	0	-7 125
Ingående nedskrivningar	0	0
Försäljningar/utrangeringar	0	0
Utgående ackumulerade nedskrivningar	0	0
Utgående redovisat värde	0	0

Rizbiz AB

24(31)

Org nr 556654-8557

Not 13 Goodwill*Koncern*


	<u>2022 12 31</u>	<u>2021 12 31</u>
Ingående anskaffningsvärde	14 319	48 302
Årets anskaffning		
Försäljning/utrangering	0	-33 983
Utgående ackumulerade anskaffningsvärden	14 319	14 319
Ingående avskrivningar	-14 319	-48 302
Försäljning/utrangering	0	33 983
Utgående ackumulerade avskrivningar	-14 319	-14 319
Utgående redovisat värde	0	0

Moderbolag

	<u>2022 12 31</u>	<u>2021 12 31</u>
Ingående anskaffningsvärde	119	119
Årets anskaffning	0	0
Utgående ackumulerade anskaffningsvärden	119	119
Ingående avskrivningar	-119	-119
Årets avskrivningar enligt plan	0	0
Utgående ackumulerade avskrivningar	-119	-119
Utgående redovisat värde	0	0

Not 14 Byggnader och Mark

	<u>2022 12 31</u>	<u>2021 12 31</u>
Ingående anskaffningsvärden	30 902	0
Inköp	3 581	30 902
Försäljningar/utrangeringar		
Utgående ackumulerade anskaffningsvärden	34 483	30 902
Ingående avskrivningar	0	0
Årets avskrivningar	-115	0
Utgående ackumulerade avskrivningar	-115	0
Utgående redovisat värde	34 368	30 902

AE 

Not 15 Inventarier, koncern

	<u>2022 12 31</u>	<u>2021 12 31</u>
Ingående anskaffningsvärden	11 828	13 167
Inköp	7 461	954
Försäljningar/utrangeringar	0	-2 442
Omräkningsdiff valuta ing anskaffningsvärde	536	149
Utgående ackumulerade anskaffningsvärden	19 824	11 828
Ingående avskrivningar	-9 842	-10 633
Försäljningar/utrangeringar	0	1 808
Omräkningsdiff valuta ing avskrivningar	-456	-122
Årets avskrivningar	-1 074	-889
Omräkningsdiff valutakurs årets avskrivning	-17	-6
Utgående ackumulerade avskrivningar	-11 389	-9 842
Utgående redovisat värde	8 435	1 985

Moderbolag

	<u>2022 12 31</u>	<u>2021 12 31</u>
Ingående anskaffningsvärden	251	0
Inköp	2 028	251
Utgående ackumulerade anskaffningsvärden	2 279	251
Utgående redovisat värde	2 279	251

Not 16 Aktier i dotterbolag, moderbolaget

	<u>2022 12 31</u>	<u>2021 12 31</u>
<i>Akkumulerade anskaffningsvärden</i>		
Vid årets början	4 633	4 608
Årets anskaffningar	0	25
Totalt	4 633	4 633

<u>Dotterföretag/ Org nr/ Säte</u>	<u>Ägda andelar</u>	<u>Andel i %</u>	<u>Anskaffningsvärde</u>
OGRAFY Group AB, 556523-6873, Gävle	15 760	89,50	4 608
Rizbiz Fastigheter AB, 559312-1188, Gävle	250	100,00	25
			4 633

AE 

Not 17 Aktier i Intresseföretag

<i>Koncern</i>	<u>2022 12 31</u>	<u>2021 12 31</u>
<i>Akkumulerade anskaffningsvärden</i>		
Vid årets början	6 906	9 020
Årets anskaffningar	1 577	525
Årets avyttringar	-1 822	-887
Resultatandel i intresseföretag	-2 206	-1 758
Avsättning kapitaltäckning intr ftg förlust	8	6
Totalt	4 463	6 906

<i>Företag</i>			<i>Bokfört värde</i>
Radarbolaget i Gävle AB, 556671-6261, Enköping	909	46%	944
Nordisk Wague AB, 556728-7908, Gävle	2020	46%	919
MC Garaget i Gävle Fastigheter AB, 559025-3703, Gävle	500	50%	306
Humm Europe AB, 556998-3512, Gävle	312	23%	2 072
Auxis Rochei, S.L.	1000	33%	0
Gavlevalls Fastighet AB, 559237-0349, Gävle	250	50%	116
Gefle Vinkällare import AB, 559281-7174	250	50%	108
			4 463

<i>Moderbolag</i>	<u>2021 12 31</u>	<u>2021 12 31</u>
<i>Akkumulerade anskaffningsvärden</i>		
Vid årets början	15 567	17 177
Årets avyttringar	-2 660	-2 135
Årets anskaffningar	1 580	525
Totalt	14 487	15 567

<i>Företag</i>			<i>Anskaffnings värde</i>
Radarbolaget i Gävle AB, 556671-6261, Enköping	296	15%	1 514
Nordisk Wagyu AB, 556728-7908, Gävle	2020	47%	2 232
MC Garaget i Gävle Fastigheter AB, 559025-3703, Gävle	500	50%	275
Humm Europe AB, 556998-3512, Gävle	312	23%	9 906
Auxis Rochei, S.L.	1000	33%	10
Gavlevalls Fastighet AB, 559237-0349, Gävle	250	50%	525
Gefle Vinkällare import AB, 559281-7174	250	50%	25
			14 487

Not 18 Övriga långfr. värdepappersinnehav, koncernen

Koncernen

	<u>2022 12 31</u>	<u>2021 12 31</u>
Ingående anskaffningsvärde	418 127	113 013
Årets anskaffningar	259 405	317 735
Försäljning/utrangering	-277 969	-12 116
Omklassificering		-507
Nedskrivning	-19 322	
Valutadifferens	4	1
Utgående ackumulerade anskaffningsvärden	380 245	418 127
Utgående redovisat värde	380 245	418 127

Moderbolaget

	<u>2022 12 31</u>	<u>2021 12 31</u>
Ingående anskaffningsvärde	108 276	28 868
Årets anskaffningar	259 405	79 915
Försäljning/ avyttring	-40 149	
Omklassificering		-507
Nedskrivning	-19 322	
Totalt	308 210	108 276
Utgående redovisat värde	308 210	108 276

Not 19 Pågående arbete för annans räkning, koncernen

	<u>2022 12 31</u>	<u>2021 12 31</u>
Aktiverade nedlagda utgifter	5 008	11 251
Fakturerade delbelopp	-41 419	-27 695
Totalt	-36 411	-16 444

Not 20 Förutbetalda kostnader och upplupna intäkter

Koncernen

	<u>2022 12 31</u>	<u>2021 12 31</u>
Övriga förutbetalda kostnader	4 376	6 881
Förutbetalda licenskostnader	57 163	50 976
Förutbetald hyra	56	52
Upplupna intäkter	7 771	1 797
Totalt	69 367	59 707

AE AB

Not 20 Förutbetalda kostnader och upplupna intäkter

<i>moderbolaget</i>	<u>2021 12 31</u>	<u>2021 12 31</u>
Upplupna ränteintäkter	1 676	626
Övr förutbet kostnader	0	58
Totalt	1 676	684

Not 21 Aktier och Andelar

	Anskaffn. värde Bokfört värde	
	<u> </u>	<u> </u>
<i>Koncernen</i>	10 472	10 472
	10 472	10 472
 <i>Moderbolaget</i>	 3 800	 3 800
	3 800	3 800

Not 22 Upplupna kostnader och förutbetalda intäkter

<i>Koncernen</i>	<u>2022 12 31</u>	<u>2021 12 31</u>
Upplupna personalkostnader	21 561	18 238
Förutbetalda intäkter	105 418	88 902
Övriga upplupna kostnader	2 538	2 718
Totalt	129 518	109 859
 <i>Moderbolaget</i>	 <u>2022 12 31</u>	 <u>2021 12 31</u>
Övriga upplupna kostnader	40	51
Totalt	40	51

2023062114264

Not 23 Inköp och försäljning mellan koncernföretag

Moderbolag

	<u>2022 12 31</u>	<u>2021 12 31</u>
Andel av årets totala inköp som skett från andra företag i koncernen	0%	0%
Andel av årets totala försäljning som skett till andra företag i koncernen	92%	100%

Not 24 Antal aktier och kvotvärde

Moderbolaget

	<u>Antal aktier</u>	<u>Kvotvärde</u>
Namn		
Antal A-aktier	1 000	100
Totalt	1 000	

Not 25 Disposition av vinst eller förlust

Moderbolaget

Styrelsen föreslår att till förfogande stående medel:	<u>2022 12 31</u>
Årets resultat	252 377
Balanserat resultat	196 413
Totalt	448 790
Disponeras för	
Utdelning till aktieägare	7 000
Överföring till balanserat resultat	441 790
Totalt	448 790

AE 

2023062114265

Not 26. Eventualförpliktelser
koncernen

	2022-12-31	2021-12-31
Eventualförpliktelser	250	250
	250	250

Moderbolag

	2022-12-31	2021-12-31
Eventualförpliktelser	250	250
	250	250

Not 28. Ställda säkerheter
koncernen

	2022-12-31	2021-12-31
Företagsinteckningar	8 425	8 425
	<u>8 425</u>	<u>8 425</u>

Moderbolag

	2022-12-31	2021-12-31
Företagsinteckningar	Inga	Inga

AE 

Rizbiz AB
Org nr 556654-8557

31(31)

2023062114266


UNDERSKRIFTER

Gävle den 12 Juni 2022



Rickard Zetterberg

Vår revisionsberättelse har avgivits den 13/06-23



Grant Thornton Sweden AB
Alexander Ekqvist
Auktoriserad revisor

Revisionsberättelse

Till bolagsstämman i Rizbiz AB

Org.nr. 556654 - 8557

Rapport om årsredovisningen och koncernredovisningen

Uttalanden

Vi har utfört en revision av årsredovisningen och koncernredovisningen för Rizbiz AB för år 2022.

Enligt vår uppfattning har årsredovisningen och koncernredovisningen upprättats i enlighet med årsredovisningslagen och ger en i alla väsentliga avseenden rättvisande bild av moderbolagets och koncernens finansiella ställning per den 31 december 2022 och av dessas finansiella resultat och kassaflöden för året enligt årsredovisningslagen. Förvaltningsberättelsen är förenlig med årsredovisningens och koncernredovisningens övriga delar.

Vi tillstyrker därför att bolagsstämman fastställer resultaträkningen och balansräkningen för moderbolaget och koncernen.

Grund för uttalanden

Vi har utfört revisionen enligt International Standards on Auditing (ISA) och god revisionssed i Sverige. Vårt ansvar enligt dessa standarder beskrivs är närmare i avsnittet *Revisorns ansvar*. Vi är oberoende i förhållande till moderbolaget och koncernen enligt god revisorssed i Sverige och har i övrigt fullgjort vårt yrkesetiska ansvar enligt dessa krav.

Vi anser att de revisionsbevis vi har inhämtat är tillräckliga och ändamålsenliga som grund för våra uttalanden.

Styrelsens ansvar

Det är styrelsen som har ansvaret för att årsredovisningen och koncernredovisningen upprättas och att den ger en rättvisande bild enligt årsredovisningslagen. Styrelsen ansvarar även för den interna kontroll som den bedömer är nödvändig för att upprätta en årsredovisning och koncernredovisning som inte innehåller några väsentliga felaktigheter, vare sig dessa beror på oegentligheter eller misstag.

Vid upprättandet av årsredovisningen och koncernredovisningen ansvarar styrelsen för bedömningen av bolagets och koncernens förmåga att fortsätta verksamheten. Den upplyser, när så är tillämpligt, om förhållanden som kan påverka förmågan att fortsätta verksamheten och att använda antagandet om fortsatt drift. Antagandet om fortsatt drift tillämpas dock inte om styrelsen avser att likvidera bolaget, upphöra med verksamheten eller inte har något realistiskt alternativ till att göra något av detta.

Revisorns ansvar

Våra mål är att uppnå en rimlig grad av säkerhet om huruvida årsredovisningen och koncernredovisningen som helhet inte innehåller några väsentliga felaktigheter, vare sig dessa beror på

oegentligheter eller misstag, och att lämna en revisionsberättelse som innehåller våra uttalanden. Rimlig säkerhet är en hög grad av säkerhet, men är ingen garanti för att en revision som utförs enligt ISA och god revisionssed i Sverige alltid kommer att upptäcka en väsentlig felaktighet om en sådan finns. Felaktigheter kan uppstå på grund av oegentligheter eller misstag och anses vara väsentliga om de enskilt eller tillsammans rimligen kan förväntas påverka de ekonomiska beslut som användare fattar med grund i årsredovisningen och koncernredovisningen.

Som del av en revision enligt ISA använder vi professionellt omdöme och har en professionellt skeptisk inställning under hela revisionen. Dessutom:

- identifierar och bedömer vi riskerna för väsentliga felaktigheter i årsredovisningen och koncernredovisningen, vare sig dessa beror på oegentligheter eller misstag, utformar och utför granskningsåtgärder bland annat utifrån dessa risker och inhämtar revisionsbevis som är tillräckliga och ändamålsenliga för att utgöra en grund för våra uttalanden. Risker för att inte upptäcka en väsentlig felaktighet till följd av oegentligheter är högre än för en väsentlig felaktighet som beror på misstag, eftersom oegentligheter kan innefatta agerande i maskopi, förfalskning, avsiktliga utelämnanden, felaktig information eller åsidosättande av intern kontroll.
- skaffar vi oss en förståelse av den del av bolagets interna kontroll som har betydelse för vår revision för att utforma granskningsåtgärder som är lämpliga med hänsyn till omständigheterna, men inte för att uttala oss om effektiviteten i den interna kontrollen.
- utvärderar vi lämpligheten i de redovisningsprinciper som används och rimligheten i styrelsens uppskattningar i redovisningen och tillhörande upplysningar.
- drar vi en slutsats om lämpligheten i att styrelsen använder antagandet om fortsatt drift vid upprättandet av årsredovisningen och koncernredovisningen. Vi drar också en slutsats, med grund i de inhämtade revisionsbevisen, om huruvida det finns någon väsentlig osäkerhetsfaktor som avser sådana händelser eller förhållanden som kan leda till betydande tvivel om bolagets och koncernens förmåga att fortsätta verksamheten. Om vi drar slutsatsen att det finns en väsentlig osäkerhetsfaktor, måste vi i revisionsberättelsen fästa uppmärksamheten på upplysningarna i årsredovisningen och koncernredovisningen om den väsentliga osäkerhetsfaktorn eller, om sådana upplysningar är otillräckliga, modifiera uttalandet om årsredovisningen och koncernredovisningen. Våra slutsatser baseras på de revisionsbevis som inhämtas fram till datumet för revisionsberättelsen. Dock kan framtida händelser eller förhållanden göra att ett bolag och en koncern inte längre kan fortsätta verksamheten.
- utvärderar vi den övergripande presentationen, strukturen och innehållet i årsredovisningen och koncernredovisningen, däribland upplysningarna, och om årsredovisningen och

koncernredovisningen återger de underliggande transaktionerna och händelserna på ett sätt som ger en rättvisande bild.

- inhämtar vi tillräckliga och ändamålsenliga revisionsbevis avseende den finansiella informationen för enheterna eller affärsaktiviteterna inom koncernen för att göra ett uttalande avseende koncernredovisningen.

Vi ansvarar för styrning, övervakning och utförande av koncernrevisionen. Vi är ensam ansvarig för våra uttalanden.

Vi måste informera styrelsen om bland annat revisionens planerade omfattning och inriktning samt tidpunkten för den. Vi måste också informera om betydelsefulla iakttagelser under revisionen, däribland de eventuella betydande brister i den interna kontrollen som vi identifierat.

Rapport om andra krav enligt lagar och andra författningar

Uttalanden

Utöver vår revision av årsredovisningen och koncernredovisningen har vi även utfört en revision av styrelsens förvaltning för Rizbiz AB för år 2022 samt av förslaget till dispositioner beträffande bolagets vinst eller förlust.

Vi tillstyrker att bolagsstämman disponerar vinsten enligt förslaget i förvaltningsberättelsen och beviljar styrelsens ledamot ansvarsfrihet för räkenskapsåret.

Grund för uttalanden

Vi har utfört revisionen enligt god revisionsred i Sverige. Vårt ansvar enligt denna beskrivs närmare i avsnittet *Revisorns ansvar*. Vi är oberoende i förhållande till moderbolaget och koncernen enligt god revisorsred i Sverige och har i övrigt fullgjort vårt yrkesetiska ansvar enligt dessa krav.

Vi anser att de revisionsbevis vi har inhämtat är tillräckliga och ändamålsenliga som grund för våra uttalanden.

Styrelsens ansvar

Det är styrelsen som har ansvaret för förslaget till dispositioner beträffande bolagets vinst eller förlust. Vid förslag till utdelning innefattar detta bland annat en bedömning av om utdelningen är försvarlig med hänsyn till de krav som bolagets och koncernens verksamhetsart, omfattning och risker ställer på storleken av moderbolagets och koncernens egna kapital, konsolideringsbehov, likviditet och ställning i övrigt.

Styrelsen ansvarar för bolagets organisation och förvaltningen av bolagets angelägenheter. Detta innefattar bland annat att fortlöpande bedöma bolagets och koncernens ekonomiska situation och att tillse att bolagets organisation är utformad så att bokföringen, medelsförvaltningen och bolagets ekonomiska angelägenheter i övrigt kontrolleras på ett betryggande sätt.

Revisorns ansvar

Vårt mål beträffande revisionen av förvaltningen, och därmed vårt uttalande om ansvarsfrihet, är att inhämta revisionsbevis för att med en rimlig grad av säkerhet kunna bedöma om någon styrelseledamot i något väsentligt avseende:

- företagit någon åtgärd eller gjort sig skyldig till någon försumelse som kan föranleda ersättningsskyldighet mot bolaget, eller
- på något annat sätt handlat i strid med aktiebolagslagen, årsredovisningslagen eller bolagsordningen.

Vårt mål beträffande revisionen av förslaget till dispositioner av bolagets vinst eller förlust, och därmed vårt uttalande om detta, är att med rimlig grad av säkerhet bedöma om förslaget är förenligt med aktiebolagslagen.

Rimlig säkerhet är en hög grad av säkerhet, men ingen garanti för att en revision som utförs enligt god revisionsred i Sverige alltid kommer att upptäcka åtgärder eller försummelser som kan föranleda ersättningsskyldighet mot bolaget, eller att ett förslag till dispositioner av bolagets vinst eller förlust inte är förenligt med aktiebolagslagen.

Som en del av en revision enligt god revisionsred i Sverige använder vi professionellt omdöme och har en professionellt skeptisk inställning under hela revisionen. Granskningen av förvaltningen och förslaget till dispositioner av bolagets vinst eller förlust grundar sig främst på revisionen av räkenskaperna. Vilka tillkommande granskningsåtgärder som utförs baseras på vår professionella bedömning med utgångspunkt i risk och väsentlighet. Det innebär att vi fokuserar granskningen på sådana åtgärder, områden och förhållanden som är väsentliga för verksamheten och där avsteg och överträdelser skulle ha särskild betydelse för bolagets situation. Vi går igenom och prövar fattade beslut, beslutsunderlag, vidtagna åtgärder och andra förhållanden som är relevanta för vårt uttalande om ansvarsfrihet. Som underlag för vårt uttalande om styrelsens förslag till dispositioner beträffande bolagets vinst eller förlust har vi granskat styrelsens motiverade yttrande samt ett urval av underlagen för detta för att kunna bedöma om förslaget är förenligt med aktiebolagslagen.

Gävle, enligt datum som framgår av elektronisk signering.

Grant Thornton Sweden AB

Alexander Ekqvist
Auktoriserad revisor

2023062114269



Document history

COMPLETED BY ALL:
13.06.2023 16:22
SENT BY OWNER:
Alexander Ekqvist • 13.06.2023 15:34
DOCUMENT ID:
H1VPGxUP3
ENVELOPE ID:
SkmveeLv3-H1VPGxUP3

DOCUMENT NAME:
Revisionsberättelse Rizbiz AB 2022-01-01–2022-12-31.pdf
2 pages

Activity log

RECIPIENT	ACTION*	TIMESTAMP (CET)	METHOD	DETAILS
1. ALEXANDER EKQVIST	Signed	13.06.2023 16:22	eID	Swedish BankID (DOB: 1988/10/23)
alexander.ekqvist@se.gt.com	Authenticated	13.06.2023 16:22	Low	IP: 213.141.80.85

* Action describes both the signing and authentication performed by each recipient. Authentication refers to the ID method used to access the document.

Custom events

No custom events related to this document

Revisionsberättelse Rizbiz AB
2022-01-01–2022-12-31.pdf

Verified ensures that the document has been signed according to the method stated above. Copies of signed documents are securely stored by Verified.

To review the signature validity, please open this PDF using Adobe Reader.



GDPR compliant



eIDAS standard



PAdES sealed