

# Årsredovisning

för

## Karlsgard AB

556365-4085


Räkenskapsåret

2024

### Fastställelseintyg

Undertecknad styrelseledamot i Karlsgard AB intygar, dels att denna kopia av årsredovisningen stämmer överens med originalet, dels att resultaträkningen och balansräkningen i årsredovisningen har fastställts på årsstämman den 26 juni 2025. Årsstämman beslutade att godkänna styrelsens förslag till resultatdisposition.

Skillingaryd den 26 juni 2025

  
Sören Gustafsson

Styrelsen för Karlsgard AB avger följande årsredovisning för räkenskapsåret 2024.

Årsredovisningen är upprättad i svenska kronor, SEK. Om inte annat särskilt anges, redovisas alla belopp i hela kronor (kr). Uppgifter inom parentes avser föregående år.

## Förvaltningsberättelse

### Verksamheten

#### Allmänt om verksamheten

Bolagets verksamhet har till större delen av året bestått av personaluthyrning samt försäljning av fordon och vitvaror. Vitvaror har även delvis exporterats till Estland.

Företaget har sitt säte i Vaggeryds Kommun.

Flerårsöversikt (Tkr)	2024	2023	2022	2021
Nettoomsättning	638	675	445	330
Resultat efter finansiella poster	-97	-162	18	-80
Soliditet (%)	20,0	30,5	45,6	46,9

### Förändringar i eget kapital

	Aktie- kapital	Balanserat resultat	Årets resultat	Totalt
Belopp vid årets ingång	100 000	291 348	-162 047	229 301
Disposition enligt beslut av årsstämman:				
Balanseras i ny räkning		-162 047	162 047	0
Årets resultat			-96 606	-96 606
<b>Belopp vid årets utgång</b>	<b>100 000</b>	<b>129 301</b>	<b>-96 606</b>	<b>132 695</b>

### Resultatdisposition

Styrelsen föreslår att till förfogande stående vinstmedel (kronor):

balanserad vinst	129 301
årets förlust	-96 606
	<b>32 695</b>
disponeras så att	
i ny räkning överföres	32 695
	<b>32 695</b>

Företagets resultat och ställning i övrigt framgår av efterföljande resultat- och balansräkning med noter.

<b>Resultaträkning</b>	<b>Not</b>	<b>2024-01-01 -2024-12-31</b>	<b>2023-01-01 -2023-12-31</b>
<b>Rörelseintäkter, lagerförändringar m. m.</b>			
Nettoomsättning		637 778	674 528
Övriga rörelseintäkter		650	0
<b>Summa rörelseintäkter, lagerförändringar m.m.</b>		<b>638 428</b>	<b>674 528</b>
<b>Rörelsekostnader</b>			
Handelsvaror		-429 935	-483 670
Övriga externa kostnader		-293 634	-340 023
Personalkostnader	2	0	0
Av- och nedskrivningar av materiella och immateriella anläggningstillgångar		-10 962	-10 962
<b>Summa rörelsekostnader</b>		<b>-734 531</b>	<b>-834 655</b>
<b>Rörelseresultat</b>		<b>-96 103</b>	<b>-160 127</b>
<b>Finansiella poster</b>			
Övriga ränteintäkter och liknande resultatposter		80	4
Räntekostnader och liknande resultatposter		-583	-1 924
<b>Summa finansiella poster</b>		<b>-503</b>	<b>-1 920</b>
<b>Resultat efter finansiella poster</b>		<b>-96 606</b>	<b>-162 047</b>
<b>Resultat före skatt</b>		<b>-96 606</b>	<b>-162 047</b>
<b>Årets resultat</b>		<b>-96 606</b>	<b>-162 047</b>

## Balansräkning

Not

2024-12-31

2023-12-31

### TILLGÅNGAR

#### Anläggningstillgångar

##### *Materiella anläggningstillgångar*

Inventarier, verktyg och installationer

3

28 669

39 631

**Summa materiella anläggningstillgångar**

**28 669**

**39 631**

##### *Finansiella anläggningstillgångar*

Andra långfristiga värdepappersinnehav

4

15 500

15 500

**Summa finansiella anläggningstillgångar**

**15 500**

**15 500**

**Summa anläggningstillgångar**

**44 169**

**55 131**

#### Omsättningstillgångar

##### *Varulager m. m.*

Råvaror och förnödenheter

648 330

693 535

**Summa varulager**

**648 330**

**693 535**

##### *Kortfristiga fordringar*

Kundfordringar

45 864

19 394

Övriga fordringar

2 720

10 120

**Summa kortfristiga fordringar**

**48 584**

**29 514**

##### *Kassa och bank*

Kassa och bank

23 593

38 444

**Summa kassa och bank**

**23 593**

**38 444**

**Summa omsättningstillgångar**

**720 507**

**761 493**

**SUMMA TILLGÅNGAR**

**764 676**

**816 624**

## Balansräkning

Not

2024-12-31

2023-12-31

### EGET KAPITAL OCH SKULDER

#### Eget kapital

##### *Bundet eget kapital*

Aktiekapital

100 000

100 000

Reservfond

20 000

20 000

**Summa bundet eget kapital**

**120 000**

**120 000**

##### *Fritt eget kapital*

Balanserat resultat

129 301

291 347

Årets resultat

-96 606

-162 047

**Summa fritt eget kapital**

**32 695**

**129 300**

**Summa eget kapital**

**152 695**

**249 300**

#### Kortfristiga skulder

Leverantörsskulder

61 820

46 800

Övriga skulder

525 161

495 523

Upplupna kostnader och förutbetalda intäkter

25 000

25 001

**Summa kortfristiga skulder**

**611 981**

**567 324**

**SUMMA EGET KAPITAL OCH SKULDER**

**764 676**

**816 624**

## Noter

### Not 1 Redovisningsprinciper

#### Allmänna upplysningar

Årsredovisningen är upprättad i enlighet med årsredovisningslagen och Bokföringsnämndens allmänna råd (BFNAR 2016:10) om årsredovisning i mindre företag.

#### Avskrivning

Tillämpade avskrivningstider:

Maskiner och andra tekniska anläggningar	8 år
Inventarier, verktyg och installationer	5 år

### Not 2 Medelantalet anställda

	2024	2023
Medelantalet anställda	0	0


### Not 3 Inventarier, verktyg och installationer

	2024-12-31	2023-12-31
Ingående anskaffningsvärden	111 195	111 195
<b>Utgående ackumulerade anskaffningsvärden</b>	<b>111 195</b>	<b>111 195</b>
Ingående avskrivningar	-71 564	-60 602
Årets avskrivningar	-10 962	-10 962
<b>Utgående ackumulerade avskrivningar</b>	<b>-82 526</b>	<b>-71 564</b>
<b>Utgående redovisat värde</b>	<b>28 669</b>	<b>39 631</b>

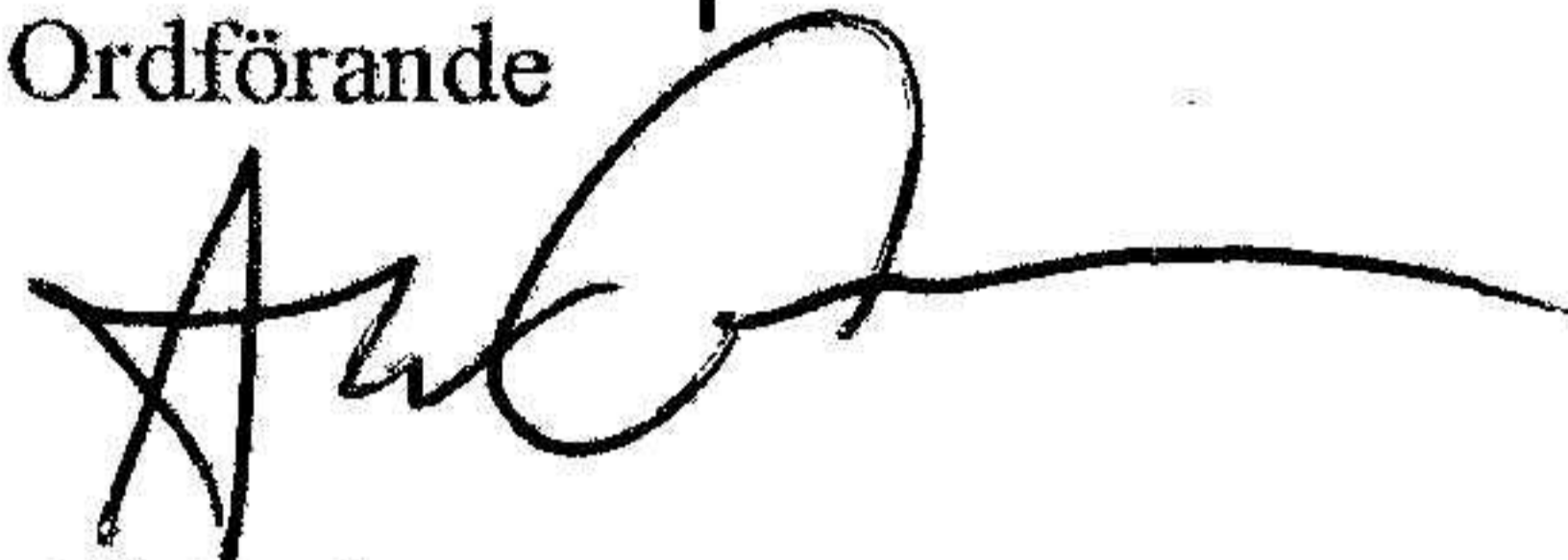
### Not 4 Andra långfristiga värdepappersinnehav

	2024-12-31	2023-12-31
Ingående anskaffningsvärden	15 500	15 500
<b>Utgående ackumulerade anskaffningsvärden</b>	<b>15 500</b>	<b>15 500</b>
<b>Utgående redovisat värde</b>	<b>15 500</b>	<b>15 500</b>

Skillingaryd 2025-06-26



Sören Gustafsson  
Ordförande



Albin Gustafsson  
Styrelseledamot



Christine Gustafsson  
Styrelseledamot



Ludvig Vijk  
Styrelseledamot



Emmelie Vias  
Styrelseledamot