

Årsredovisning
och
Koncernredovisning
för
Sven Jinert Aktiebolag
556325-1528

Räkenskapsåret
2023-01-01 – 2023-12-31



Fastställelseintyg

Undertecknad verkställande direktör i Sven Jinert Aktiebolag intygar att resultaträkningen och balansräkningen i årsredovisningen för moderbolaget samt koncernresultaträkningen och koncernbalansräkningen har fastställts på årsstämma den 11 april 2024. Årsstämman beslutade att godkänna styrelsens förslag till resultatdisposition.

Jag intygar också att innehållet i årsredovisningen och revisionsberättelsen stämmer överens med originalen.

Hässleholm den 11 april 2024

Björn Jinert



Årsredovisning
och
Koncernredovisning
för
Sven Jinert Aktiebolag
556325-1528

Räkenskapsåret
2023-01-01 – 2023-12-31 ✓



Styrelsen och verkställande direktören för Sven Jinert Aktiebolag avger följande årsredovisning och koncernredovisning för räkenskapsåret 2023-01-01 – 2023-12-31.

Årsredovisningen är upprättad i svenska kronor, SEK. Om inte annat särskilt anges, redovisas alla belopp i hela kronor (kr). Uppgifter inom parentes avser föregående år.

Förvaltningsberättelse

Information om verksamheten

Bolaget bedriver uthyrning- och entreprenadverksamhet med lyftkranar, skylifts och andra lyftanordningar. Bolagets verksamhet startades den 2 maj 1988. Bolaget har sitt huvudkontor i Hässleholm. Filialer och avdelningskontor finns på följande orter: Karlskrona, Karlshamn, Växjö, Kristianstad, Ystad, Hultsfred, Anderstorp, Kalmar, Malmö, Helsingborg, Lund, Varberg, Perstorp, Jönköping, Trelleborg, Norrköping, Skellefteå, Gällivare, Luleå och Halmstad.

Sven Jinert AB innehar yrkestrafiktillstånd för godstrafik.

Företaget har sitt säte i Hässleholm.

Väsentliga händelser under räkenskapsåret

Bolaget har inte påverkats väsentligt av Covid-19 eller kriget i Ukraina under räkenskapsåret.

Förväntad framtida utveckling samt väsentliga risker och osäkerhetsfaktorer

Bolaget tror på en fortsatt god orderingång under 2024 även om en avtagande konjunktur påverkar de allmänna marknadsförutsättningarna vad gäller osäkerhet och risk.

Hållbarhetsupplysningar

Bolagets hållbarhetsrapport för verksamhetsåret 2023 finns att tillgå på hemsidan www.jinert.se

Ägarförhållanden

Bolaget ägs till 100% av Sven Jinert.

Flerårsöversikt (tkr)

Koncernen	2023	2022	2021	2020	2019
Nettoomsättning	1 017 591	930 160	754 159	580 238	505 180
Resultat efter finansiella poster	68 277	63 778	66 237	60 918	42 481
Avkastning på eget kap. (%)	19	21	25	30	26
Soliditet (%)	25	25	25	25	23

Moderbolaget	2023	2022	2021	2020	2019
Nettoomsättning	1 017 731	930 160	754 162	580 246	505 180
Resultat efter finansiella poster	67 659	63 295	65 655	60 325	42 040
Avkastning på eget kap. (%)	19	20	25	30	26
Soliditet (%)	25	25	25	25	23

För definitioner av nyckeltal, se Redovisnings- och värderingsprinciper. ✓

Förändringar i eget kapital

Koncernen	Aktie- kapital	Annat eget kapital inkl. årets resultat	Totalt
Belopp vid årets ingång	5 000 000	305 745 234	310 745 234
Disposition enligt beslut av årets årsstämma:			
Fondemission	5 000 000	-5 000 000	0
Omräkningsdifferens		2 060	2 060
Utdelning		-2 000 000	-2 000 000
Årets resultat		54 097 779	54 097 779
Belopp vid årets utgång	10 000 000	352 845 073	362 845 073

Moderbolaget	Aktie- kapital	Reserv- fond	Balanserat resultat	Årets resultat	Totalt
Belopp vid årets ingång	5 000 000	45 000	222 440 388	50 207 209	277 692 597
Disposition enligt beslut av årsstämman:					
Utdelning			-2 000 000		-2 000 000
Balanseras i ny räkning			50 207 209	-50 207 209	0
Fondemission	5 000 000		-5 000 000		0
Årets resultat				53 695 584	53 695 584
Belopp vid årets utgång	10 000 000	45 000	265 647 597	53 695 584	329 388 181

Förslag till vinstdisposition

Styrelsen föreslår att till förfogande stående vinstmedel (kronor):

balanserad vinst	265 647 598
årets vinst	53 695 584
	319 343 182


disponeras så att till aktieägare utdelas (30 kronor per aktie) i ny räkning överföres	1 500 000 317 843 182 319 343 182
--	--

Koncernens och moderbolagets resultat och ställning i övrigt framgår av efterföljande resultat- och balansräkningar samt kassaflödesanalyser med noter. ✓

**Koncernens
Resultaträkning**

	Not	2023-01-01 -2023-12-31	2022-01-01 -2022-12-31
Rörelsens intäkter			
Nettoomsättning		1 017 591 148	930 160 113
Övriga rörelseintäkter		20 701 300	19 023 490
		1 038 292 448	949 183 603
Rörelsens kostnader			
Handelsvaror		-452 949 107	-458 006 957
Övriga externa kostnader	1	-45 323 935	-46 183 442
Personalkostnader	2	-261 079 995	-218 743 199
Av- & nedskrivningar av materiella anläggningstillgångar		-179 617 406	-151 644 350
		-938 970 443	-874 577 948
Rörelseresultat	3	99 322 005	74 605 655
Resultat från finansiella poster			
Resultat från övriga värdepapper och fordringar som är anläggningstillgångar	4	159 606	183 707
Övriga ränteintäkter och liknande resultatposter		9 238 867	8 820 290
Räntekostnader och liknande resultatposter		-40 443 335	-19 831 236
		-31 044 862	-10 827 239
Resultat före skatt		68 277 143	63 778 416
Skatt på årets resultat	5	-14 179 364	-13 276 470
Årets resultat		54 097 779	50 501 946 ✓

2024050204297



Koncernens Balansräkning

	Not	2023-12-31	2022-12-31
TILLGÅNGAR			
Anläggningstillgångar			
<i>Immateriella anläggningstillgångar</i>			
Goodwill		48 158	0
<i>Materiella anläggningstillgångar</i>			
Byggnader och mark	6	187 631 617	175 210 402
Maskiner, inventarier och kranar	7	941 317 108	765 684 673
Pågående nyanläggningar och förskott avseende materiella anläggningstillgångar	8	0	135 000
		1 128 996 883	941 030 075
<i>Finansiella anläggningstillgångar</i>			
Andra långfristiga värdepappersinnehav	11	2 142 236	2 142 236
Uppskjuten skattefordran	16	7 030	5 623
		2 149 266	2 147 859
Summa anläggningstillgångar		1 131 146 149	943 177 934
Omsättningstillgångar			
<i>Varulager m m</i>			
Råvaror och förnödenheter		9 629 120	11 517 032
<i>Kortfristiga fordringar</i>			
Kundfordringar		221 944 838	172 753 373
Skattefordringar		164 303	57 523
Övriga fordringar		9 503 755	14 105 035
Förutbetalda kostnader och upplupna intäkter	12	22 035 919	35 532 729
		253 648 815	222 448 660
<i>Kassa och bank</i>		43 456 219	60 194 283
Summa omsättningstillgångar		306 734 154	294 159 975
SUMMA TILLGÅNGAR		1 437 880 303	1 237 337 909 ✓

**Koncernens
Balansräkning**

Not

2023-12-31

2022-12-31

EGET KAPITAL OCH SKULDER

Eget kapital

Bundet eget kapital

Aktiekapital

10 000 000

5 000 000

Annat eget kapital inklusive årets resultat

352 845 073

305 745 234

Eget kapital hänförligt till moderföretagets aktieägare

362 845 073

310 745 234

Avsättningar

16

Uppskjuten skatteskuld

8 466 019

8 568 026

Långfristiga skulder

17

Skulder till kreditinstitut

771 135 585

661 875 872

Kortfristiga skulder

Skulder till kreditinstitut

155 135 785

126 344 060

Leverantörsskulder

83 371 386

79 632 375

Aktuella skatteskulder

1 882 847

3 029 037

Övriga skulder

9 692 657

8 739 524

Upplupna kostnader och förutbetalda intäkter

18

45 350 951

38 403 781

Summa kortfristiga skulder

295 433 626

256 148 777

SUMMA EGET KAPITAL OCH SKULDER

1 437 880 303

1 237 337 909

Koncernens Kassaflödesanalys

	Not	2023-01-01 -2023-12-31	2022-01-01 -2022-12-31
Den löpande verksamheten			
Resultat efter finansiella poster		68 277 143	63 778 416
Justeringar för poster som inte ingår i kassaflödet	20	175 619 006	148 966 039
Betald skatt		-15 535 748	-7 196 526
Resultat efter finansiella poster		228 360 401	205 547 929
Kassaflöde från förändring av rörelsekapitalet			
Förändring av varulager och pågående arbete		1 887 912	-4 580 324
Förändring av kundfordringar		-49 191 465	-1 529 378
Förändring av kortfristiga fordringar		18 098 090	-27 788 432
Förändring av leverantörsskulder		3 739 011	13 701 113
Förändring av kortfristiga skulder		7 900 303	7 375 728
Kassaflöde från den löpande verksamheten		210 794 252	192 726 636
Investeringsverksamheten			
Investeringar i immateriella anläggningstillgångar		-48 158	0
Investeringar i materiella anläggningstillgångar		-370 246 196	-288 702 494
Investeringar i finansiella anläggningstillgångar		0	-1 075 299
Försäljning av anläggningstillgångar		6 708 540	3 477 020
Kassaflöde från investeringsverksamheten		-363 585 814	-286 300 773
Finansieringsverksamheten			
Upptagna lån		335 493 946	270 427 411
Amortering av skuld		-197 442 508	-145 778 405
Utbetald utdelning		-2 000 000	-5 000 000
Omräkningsdifferens		2 060	0
Kassaflöde från finansieringsverksamheten		136 053 498	119 649 006
Årets kassaflöde		-16 738 064	26 074 869
Likvida medel vid årets början		60 194 283	34 119 414
Likvida medel vid årets slut		43 456 219	60 194 283✓

**Moderbolagets
Resultaträkning**

	Not	2023-01-01 -2023-12-31	2022-01-01 -2022-12-31
Rörelsens intäkter			
Nettoomsättning		1 017 730 916	930 160 114
Övriga rörelseintäkter		16 370 153	15 405 356
		1 034 101 069	945 565 470
Rörelsens kostnader			
Handelsvaror		-453 867 201	-459 285 255
Övriga externa kostnader	1	-43 721 388	-44 752 780
Personalkostnader	2	-259 565 916	-216 763 077
Av- & nedskrivningar av materiella anläggningstillgångar		-179 036 217	-151 063 161
		-936 190 722	-871 864 273
Rörelseresultat	3	97 910 347	73 701 197
Resultat från finansiella poster			
Resultat från övriga värdepapper och fordringar som är anläggningstillgångar	4	159 606	183 706
Övriga ränteintäkter och liknande resultatposter		9 238 637	8 820 290
Räntekostnader och liknande resultatposter		-39 649 416	-19 410 100
		-30 251 173	-10 406 104
Resultat före skatt		67 659 174	63 295 093
Skatt på årets resultat	5	-13 963 590	-13 087 884
Årets resultat		53 695 584	50 207 209

2024050204301

**Moderbolagets
Balansräkning**

Not 2023-12-31 2022-12-31

TILLGÅNGAR

Anläggningstillgångar

Materiella anläggningstillgångar

Byggnader och mark	6	168 969 794	155 967 390
Maskiner, inventarier och kranar	7	941 317 108	765 684 673
Pågående nyanläggningar och förskott avseende materiella anläggningstillgångar	8	0	135 000
		1 110 286 902	921 787 063

Finansiella anläggningstillgångar

Andelar i koncernföretag	9, 10	17 507 546	17 311 456
Andra långfristiga värdepappersinnehav	11	2 142 236	2 142 236
		19 649 782	19 453 692
Summa anläggningstillgångar		1 129 936 684	941 240 755

Omsättningstillgångar

Varulager m m

Råvaror och förnödenheter		9 629 120	11 517 032
---------------------------	--	-----------	------------

Kortfristiga fordringar

Kundfordringar		221 734 656	171 709 692
Övriga fordringar		9 361 941	13 974 193

Förutbetalda kostnader och upplupna intäkter	12	22 035 918	35 532 729
		253 132 515	221 216 614


Kassa och bank

		41 222 498	58 964 538
Summa omsättningstillgångar		303 984 133	291 698 184

SUMMA TILLGÅNGAR

1 433 920 817 1 232 938 939✓

2024050204302



**Moderbolagets
Balansräkning**

Not

2023-12-31

2022-12-31

EGET KAPITAL OCH SKULDER

Eget kapital

13, 14

Bundet eget kapital

Aktiekapital

10 000 000

5 000 000

Reservfond

45 000

45 000

10 045 000

5 045 000

Fritt eget kapital

Balanserad vinst eller förlust

265 647 597

222 440 388

Årets resultat

53 695 584

50 207 209

319 343 181

272 647 597

Summa eget kapital

329 388 181

277 692 597

Obeskattade reserver

15

40 000 000

40 000 000

Avsättningar

16

Uppskjuten skatteskuld

226 019

328 026

Långfristiga skulder

17

Skulder till kreditinstitut

756 784 066

646 588 389

Kortfristiga skulder

Skulder till kreditinstitut

154 199 821

125 408 096

Leverantörsskulder

83 096 009

79 414 982

Skulder till koncernföretag

14 725 700

14 825 700

Aktuella skatteskulder

1 765 104

2 984 560

Övriga skulder

9 473 403

8 372 432

Upplupna kostnader och förutbetalda intäkter

18

44 262 514

37 324 156

Summa kortfristiga skulder

307 522 551


268 329 926

SUMMA EGET KAPITAL OCH SKULDER

1 433 920 817

1 232 938 939 ✓

2024050204303



Moderbolagets Kassaflödesanalys

	Not	2023-01-01 -2023-12-31	2022-01-01 -2022-12-31
Den löpande verksamheten			
Resultat efter finansiella poster		67 659 174	63 295 093
Justeringar för poster som inte ingår i kassaflödet	20	175 037 817	148 384 850
Betald skatt		-15 285 053	-6 990 170
Kassaflöde från den löpande verksamheten före förändring av rörelsekapital		227 411 938	204 689 773
Kassaflöde från förändring av rörelsekapitalet			
Förändring av varulager och pågående arbete		1 887 912	-4 580 324
Förändring av kundfordringar		-50 024 964	-859 261
Förändring av kortfristiga fordringar		18 109 063	-27 778 652
Förändring av leverantörsskulder		3 681 027	13 740 906
Förändring av kortfristiga skulder		7 939 328	7 155 954
Kassaflöde från den löpande verksamheten		209 004 304	192 368 881
Investeringsverksamheten			
Investeringar i materiella anläggningstillgångar		-370 246 196	-288 702 494
Investeringar i finansiella anläggningstillgångar		-196 090	-1 075 299
Försäljning av anläggningstillgångar		6 708 540	3 477 020
Kassaflöde från investeringsverksamheten		-363 733 746	-286 300 773
Finansieringsverksamheten			
Upptagna lån		335 493 946	270 427 411
Amortering av skuld		-196 506 544	-144 686 446
Utbetald utdelning		-2 000 000	-5 000 000
Kassaflöde från finansieringsverksamheten		136 987 402	120 740 965
Årets kassaflöde		-17 742 040	26 808 587
Likvida medel vid årets början		58 964 538	32 155 951
Likvida medel vid årets slut		41 222 498	58 964 538

Noter

Redovisnings- och värderingsprinciper

Allmänna upplysningar

Årsredovisningen och koncernredovisningen är upprättad i enlighet med årsredovisningslagen och BFAR 2012:1 Årsredovisning och koncernredovisning (K3).

Fordringar och skulder i utländsk valuta har värderats till balansdagens kurs. Kursvinster och kursförluster på rörelsefordringar och rörelseskulder redovisas i rörelseresultatet medan kursvinster och kursförluster på finansiella fordringar och skulder redovisas som finansiella poster.

För säkring av tillgång eller skuld mot valutakursrisk används valutaterminer.

Redovisningsprinciperna är oförändrade jämfört med föregående år.

Intäktsredovisning

Intäkter har tagits upp till verkligt värde av vad som erhållits eller kommer att erhållas och redovisas i den omfattning det är sannolikt att de ekonomiska fördelarna kommer att tillgodogöras bolaget och intäkterna kan beräknas på ett tillförlitligt sätt.

Pågående entreprenadarbeten och liknande

Inkomster från uppdrag till fast pris redovisas som intäkt enligt uppdragens respektive färdigställandegrad, så kallad successiv vinstavräkning. Färdigställandegraden fastställs huvudsakligen genom att jämföra nedlagda uppdragsutgifter med totala uppdragsutgifter.

När utfallet kan beräknas på ett tillförlitligt sätt redovisas uppdragsinkomsten och hänförliga uppdragsutgifter i resultaträkningen med utgångspunkt från färdigställandegraden av aktiviteterna på balansdagen.

Om det ekonomiska utfallet av ett uppdrag inte kan beräknas på ett tillförlitligt sätt redovisas en intäkt endast med ett belopp som motsvarar de uppkomna uppdragsutgifter som sannolikt kommer att ersättas av beställaren. Om det är sannolikt att de totala uppdragsutgifterna kommer att överstiga den totala uppdragsinkomsten från ett uppdrag redovisas den befarade förlusten som en kostnad omgående i resultaträkningen.


I balansräkningen jämförs redovisade intäkter med de belopp som fakturerats beställaren under samma period. Om de fakturerade beloppen överstiger den redovisade intäkten utgör mellanskillnaden en skuld, vilken redovisas som fakturerad men ej upparbetad intäkt. Om intäkten överstiger de fakturerade beloppen utgör mellanskillnaden en fordran vilken redovisas som upparbetad men ej fakturerad intäkt.

Koncernredovisning

Konsolideringsmetod

Koncernredovisningen har upprättats enligt förvärvsmetoden. Detta innebär att förvärvade verksamheters identifierbara tillgångar och skulder redovisas till marknadsvärde enligt upprättad förvärvsanalys. Överstiger verksamhetens anskaffningsvärde det beräknade marknadsvärdet av de förväntade nettotillgångarna enligt förvärvsanalysen redovisas skillnaden som goodwill.

Koncernredovisningen omfattar, förutom moderföretaget, samtliga företag i vilka moderföretaget direkt eller indirekt har mer än 50 % av röstetalet eller på annat sätt innehar det bestämmande inflytandet och därmed har en rätt att utforma företagets finansiella och operativa strategier i syfte att erhålla ekonomiska fördelar. ✓



Dotterföretagens redovisningsprinciper överensstämmer med koncernens redovisningsprinciper i övrigt.

I koncernredovisningen faller koncernföretagens bokslutsdispositioner bort och ingår i det redovisade resultatet efter avdrag för skatt. Detta innebär att koncernföretagens obeskattade reserver i koncernens balansräkning fördelas mellan uppskjuten skatteskuld och eget kapital.

Transaktioner mellan koncernföretag

Koncerninterna fordringar och skulder samt transaktioner mellan koncernföretag liksom orealiserade vinster elimineras i sin helhet. Orealiserade förluster elimineras också såvida inte transaktionen motsvarar ett nedskrivningsbehov.

Förändring av internvinst under räkenskapsåret har eliminerats i koncernresultaträkningen.

Anläggningstillgångar

Immateriella och materiella anläggningstillgångar redovisas till anskaffningsvärde minskat med ackumulerade avskrivningar enligt plan och eventuella nedskrivningar.

Avskrivning sker linjärt över den förväntade nyttjandeperioden med hänsyn till väsentligt restvärde. Följande avskrivningsprocent tillämpas:

Byggnader stomme	1,7-4 %
Byggnader tak	3,6-7 %
Byggnader fasad	3,6-10 %
Byggnader kontor	3,6-9,07 %
Markanläggningar	5 %
Maskiner, inventarier & kranar	10-33 %

Komponentindelning

Materiella anläggningstillgångar har delats upp på komponenter när komponenterna är betydande och när komponenterna har väsentligt olika nyttjandeperioder. När en komponent i en anläggningstillgång byts ut, uträngas eventuell kvarvarande del av den gamla komponenten och den nya komponentens anskaffningsvärde aktiveras. Utgifter för löpande reparationer och underhåll redovisas som kostnader.

Varulager

Varulagret har värderats till det lägsta av dess anskaffningsvärde och dess nettoförsäljningsvärde på balansdagen. Med nettoförsäljningsvärde avses varornas beräknade försäljningspris minskat med försäljningskostnader. Den valda värderingsmetoden innebär att inkurans i varulagret har beaktats.

Inkomstskatter

Total skatt utgörs av aktuell skatt och uppskjuten skatt. Skatter redovisas i resultaträkningen, utom då underliggande transaktion redovisas direkt mot eget kapital varvid tillhörande skatteeffekter redovisas i eget kapital.

Aktuell skatt

Aktuell skatt avser inkomstskatt för innevarande räkenskapsår samt den del av tidigare räkenskapsårs inkomstskatt som ännu inte redovisats. Aktuell skatt beräknas utifrån den skattesats som gäller per balansdagen. ✓

Uppskjuten skatt

Uppskjuten skatt är inkomstskatt som avser framtida räkenskapsår till följd av tidigare händelser. Redovisning sker enligt balansräkningsmetoden. Enligt denna metod redovisas uppskjutna skatteskulder och uppskjutna skattefordringar på temporära skillnader som uppstår mellan bokförda respektive skattemässiga värden för tillgångar och skulder samt för övriga skattemässiga avdrag eller underskott.

Uppskjutna skattefordringar netto redovisas mot uppskjutna skatteskulder endast om de kan betalas med ett nettobelopp. Uppskjuten skatt beräknas utifrån gällande skattesats på balansdagen. Effekter av förändringar i gällande skattesatser resultatförs i den period förändringen lagstodgats. Uppskjuten skattefordran redovisas som finansiell anläggningstillgång och uppskjuten skatteskuld som avsättning.

Uppskjuten skattefordran avseende underskottsavdrag eller andra framtida skattemässiga avdrag redovisas i den omfattning det är sannolikt att avdragen kan avräknas mot framtida skattemässiga överskott.

På grund av sambandet mellan redovisning och beskattning särredovisas inte den uppskjutna skatteskulden som är hänförlig till obeskattade reserver.

Avsättningar

Som avsättning har redovisats förpliktelser gentemot tredje man som är hänförliga till räkenskapsåret eller tidigare räkenskapsår och som på balansdagen antingen är säkra eller sannolika till sin förekomst men oviss till belopp eller till den tidpunkt då de ska infrias.

Ersättningar till anställda

Ersättningar till anställda avser alla former av ersättningar som företaget lämnar till de anställda. Kortfristiga ersättningar utgörs av bland annat löner, betald semester, betald frånvaro, bonus och ersättning efter avslutad anställning (pension). Kortfristiga ersättningar redovisas som kostnad och en skuld då det finns en legal eller informell förpliktelse att betala ut en ersättning till följd av en tidigare händelse och en tillförlitlig uppskattning av beloppet kan göras.

Nyckeltalsdefinitioner

Nettoomsättning

Rörelsens huvudintäkter, fakturerade kostnader, sidointäkter samt intäktskorrigeringar.

Resultat efter finansiella poster

Resultat efter finansiella intäkter och kostnader men före bokslutsdispositioner och skatter.

Avkastning på eget kap. (%)

Resultat efter finansiella poster i procent av justerat eget kapital (eget kapital och obeskattade reserver med avdrag för uppskjuten skatt).

Soliditet (%)

Justerat eget kapital (eget kapital och obeskattade reserver med avdrag för uppskjuten skatt) i procent av balansomslutning. ✓

**Not Väsentliga händelser efter räkenskapsårets slut
Koncernen**

Koncernen tror på en fortsatt god orderingång under 2024 även om konjunktorens utveckling väsentligt påverkat de allmänna marknadsförutsättningarna vad gäller osäkerhet och risk.

**Not 1 Arvode till revisorer
Koncernen**

Med revisionsuppdrag avses granskning av årsredovisningen och bokföringen samt styrelsens och verkställande direktörens förvaltning, övriga arbetsuppgifter som det ankommer på bolagets revisor att utföra samt rådgivning eller annat biträde som föranleds av iakttagelser vid sådan granskning eller genomförandet av sådana övriga arbetsuppgifter.

	2023-12-31	2022-12-31
Revisionsbyrån Winberg & Andersson AB		
Revisionsuppdrag	310 000	295 000
	310 000	295 000

Moderbolaget

Med revisionsuppdrag avses granskning av årsredovisningen och bokföringen samt styrelsens och verkställande direktörens förvaltning, övriga arbetsuppgifter som det ankommer på bolagets revisor att utföra samt rådgivning eller annat biträde som föranleds av iakttagelser vid sådan granskning eller genomförandet av sådana övriga arbetsuppgifter.

	2023-01-01	2022-01-01
	-2023-12-31	-2022-12-31
Revisionsbyrån Winberg & Andersson AB		
Revisionsuppdrag	300 000	275 000
	300 000	275 000

**Not 2 Anställda och personalkostnader
Koncernen**

	2023-12-31	2022-12-31
Medelantalet anställda		
Kvinnor	23	19
Män	327	287
	350	306

Löner och andra ersättningar

Styrelse och verkställande direktör	719 200	439 200
Övriga anställda	176 746 707	148 744 419
	177 465 907	149 183 619

Sociala kostnader

Pensionskostnader för styrelse och verkställande direktör	110 280	110 280
Pensionskostnader för övriga anställda	12 046 616	9 925 606
Övriga sociala avgifter enligt lag och avtal	60 327 183	49 442 075
	72 484 079	59 477 961

Totala löner, ersättningar, sociala kostnader och pensionskostnader

249 949 986 208 661 580

Moderbolaget

2023-01-01 2022-01-01
-2023-12-31 -2022-12-31

Medelantalet anställda

Kvinnor	23	19
Män	324	283
	347	302

Löner och andra ersättningar

Styrelse och verkställande direktör	719 200	439 200
Övriga anställda	174 775 577	147 262 359
	175 494 777	147 701 559

Sociala kostnader

Pensionskostnader för styrelse och verkställande direktör	110 280	110 280
Pensionskostnader för övriga anställda	11 999 247	9 879 161
Övriga sociala avgifter enligt lag och avtal	59 956 522	48 982 630
	72 066 049	58 972 071

Totala löner, ersättningar, sociala kostnader och pensionskostnader

247 560 826 206 673 630 ✓

Sven Jinert Aktiebolag
Org.nr 556325-1528

16 (25)

Könsfördelning bland ledande befattningshavare

Andel män i styrelsen 100 % 100 %

**Not 3 Inköp och försäljning mellan koncernföretag
Moderbolaget**

	2023-01-01 -2023-12-31	2022-01-01 -2022-12-31
Andel av årets totala inköp som skett från andra företag i koncernen	<1,00 %	<1,00 %
Andel av årets totala försäljningar som skett till andra företag i koncernen	<1,00 %	<1,00 %

**Not 4 Resultat från övriga värdepapper och fordringar som är anläggningstillgångar
Koncernen**

	2023-12-31	2022-12-31
Erhållna utdelningar	159 606	183 706
	159 606	183 706

Moderbolaget

	2023-01-01 -2023-12-31	2022-01-01 -2022-12-31
Erhållna utdelningar	159 606	183 706
	159 606	183 706 ✓

**Not 5 Aktuell och uppskjuten skatt
Koncernen**

	2023-12-31	2022-12-31
Skatt på årets resultat		
Skatt på årets resultat	-14 282 778	-3 138 831
Förändring av uppskjuten skatt avseende temporära skillnader	103 414	-10 137 639
Totalt redovisad skatt	-14 179 364	-13 276 470

Avstämning av aktuell skatt

	2023-12-31		2022-12-31	
	Procent	Belopp	Procent	Belopp
Redovisat resultat före skatt		68 277 143		63 778 415
Skatt enligt gällande skattesats	20,6	-14 065 091	20,6	-13 138 353
Ej skattepliktiga intäkter		26 519		0
Ej avdragsgilla kostnader		-52 946		-49 096
Ej avdragsgilla avskrivningar		-191 260		-242 562
Bokslutsdispositioner		0		-64 890
Justering avseende investeringsavdrag 2021		0		10 356 070
Redovisad aktuell skatt	20,92	-14 282 778	4,92	-3 138 831

Moderbolaget

	2023-01-01	2022-01-01
	-2023-12-31	-2022-12-31
Skatt på årets resultat		
Skatt på årets resultat	-14 065 597	-2 879 539
Förändring av uppskjuten skatt avseende temporära skillnader	102 007	-10 208 345
Totalt redovisad skatt	-13 963 590	-13 087 884

Avstämning av aktuell skatt

	2023-01-01		2022-01-01	
	-2023-12-31		-2022-12-31	
	Procent	Belopp	Procent	Belopp
Redovisat resultat före skatt		67 659 174		63 295 093
Skatt enligt gällande skattesats	20,6	-13 937 789	20,60	-13 038 789
Ej skattepliktiga intäkter		26 519		0
Ej avdragsgilla kostnader		-52 320		-49 096
Justering avseende investeringsavdrag 2021		0		10 356 070
Ej avdragsgilla avskrivningar		-102 007		-147 725
Redovisad aktuell skatt	20,79	-14 065 597	4,55	-2 879 540

2024050204312

**Not 6 Byggnader och mark
Koncernen**

	2023-12-31	2022-12-31
Ingående anskaffningsvärden	196 445 517	105 365 617
Inköp	17 750 000	91 079 900
Utgående ackumulerade anskaffningsvärden	214 195 517	196 445 517
Ingående avskrivningar	-23 378 323	-18 290 242
Årets avskrivningar	-5 164 965	-5 088 081
Utgående ackumulerade avskrivningar	-28 543 287	-23 378 323
Ingående uppskrivningar	2 143 208	2 307 028
Årets avskrivningar på fusionsvärde	-163 820	-163 820
Utgående ackumulerade uppskrivningar	1 979 388	2 143 208
Utgående redovisat värde	187 631 617	175 210 402

Moderbolaget

	2023-12-31	2022-12-31
Ingående anskaffningsvärden	173 749 014	82 669 114
Inköp	17 750 000	91 079 900
Utgående ackumulerade anskaffningsvärden	191 499 014	173 749 014
Ingående avskrivningar	-19 924 832	-15 417 940
Årets avskrivningar	-4 583 776	-4 506 892
Utgående ackumulerade avskrivningar	-24 508 608	-19 924 832
Ingående uppskrivningar	2 143 208	2 307 028
Årets avskrivningar på fusionsvärde	-163 820	-163 820
Utgående ackumulerade uppskrivningar	1 979 388	2 143 208
Utgående redovisat värde	168 969 794	155 967 390

**Not 7 Maskiner och andra tekniska anläggningar
Koncernen**

	2023-12-31	2022-12-31
Ingående anskaffningsvärden	1 548 596 132	1 359 574 188
Inköp	352 631 196	198 657 594
Försäljningar/utrangeringar	-7 503 000	-9 635 650
Utgående ackumulerade anskaffningsvärden	1 893 724 328	1 548 596 132
Ingående avskrivningar	-782 911 459	-645 355 951
Försäljningar/utrangeringar	4 792 860	8 836 941
Årets avskrivningar	-174 288 621	-146 392 449
Utgående ackumulerade avskrivningar	-952 407 220	-782 911 459
Utgående redovisat värde	941 317 108	765 684 673

Moderbolaget

	2023-12-31	2022-12-31
Ingående anskaffningsvärden	1 548 596 132	1 359 574 188
Inköp	352 631 196	198 657 594
Försäljningar/utrangeringar	-7 503 000	-9 635 650
Utgående ackumulerade anskaffningsvärden	1 893 724 328	1 548 596 132
Ingående avskrivningar	-782 911 459	-645 355 951
Försäljningar/utrangeringar	4 792 860	8 836 941
Årets avskrivningar	-174 288 621	-146 392 449
Utgående ackumulerade avskrivningar	-952 407 220	-782 911 459
Utgående redovisat värde	941 317 108	765 684 673

**Not 8 Pågående nyanläggningar och förskott avseende materiella anläggningstillgångar
Koncernen**

	2023-12-31	2022-12-31
Ingående anskaffningsvärden	135 000	1 170 000
Inköp	0	135 000
Omklassificeringar	-135 000	-1 170 000
Utgående ackumulerade anskaffningsvärden	0	135 000
Utgående redovisat värde	0	135 000

2024050204314

Moderbolaget

	2023-12-31	2022-12-31
Ingående anskaffningsvärden	135 000	1 170 000
Inköp	0	135 000
Omklassificeringar	-135 000	-1 170 000
Utgående ackumulerade anskaffningsvärden	0	135 000
Utgående redovisat värde	0	135 000

**Not 9 Andelar i koncernföretag
Moderbolaget**

	2023-12-31	2022-12-31
Ingående anskaffningsvärden	17 311 465	17 311 465
Inköp	196 090	0
Utgående ackumulerade anskaffningsvärden	17 507 555	17 311 465
Utgående redovisat värde	17 507 555	17 311 465

**Not 10 Specifikation andelar i koncernföretag
Moderbolaget**

Namn	Kapital- andel	Rösträtts- andel	Antal andelar	Bokfört värde
Bilfastigheter i Kristianstad AB	100%	100%	50 000	17 011 456
Jinert Lack AB	100%	100%	50 000	300 000
Jinert AS	100%	100%	1 200	196 090
				17 507 546

	Org.nr	Säte	Eget kapital	Resultat
Bilfastigheter i Kristianstad AB	556805-8290	Kristianstad	6 659 986	513 731
Jinert Lack AB	559261-9315	Hässleholm	778 877	321 730
Jinert AS	931 814 823	Halhjemsmarka	151 946	127 516 ✓



**Not 11 Aktier och andelar
Koncernen**

Namn	Bokfört värde	Marknadsvärde
Noterade aktier och andelar, anläggningstillgångar	2 142 236	3 327 495
	2 142 236	3 327 495

Moderbolaget

Namn	Bokfört värde	Marknadsvärde
Noterade aktier och andelar, anläggningstillgångar	2 142 236	3 327 495
	2 142 236	3 327 495

**Not 12 Förutbetalda kostnader och upplupna intäkter
Koncernen**


	2023-12-31	2022-12-31
Förutbetalda hyreskostnader	323 119	151 455
Försäkringsersättning	667 170	1 369 607
Övr. upplupna intäkter	21 045 629	34 011 667
	22 035 918	35 532 729

Moderbolaget

	2023-12-31	2022-12-31
Förutbetalda hyreskostnader	323 119	151 455
Försäkringsersättning	667 170	1 369 607
Övr. upplupna intäkter	21 045 629	34 011 667
	22 035 918	35 532 729

**Not 13 Antal aktier och kvotvärde
Moderbolaget**

Namn	Antal aktier	Kvotvärde
Antal A-Aktier	50 000	200
	50 000	



**Not 14 Disposition av vinst eller förlust
Moderbolaget**

2023-12-31

Förslag till vinstdisposition

Styrelsen föreslår att till förfogande stående vinstmedel:

balanserad vinst	265 647 598
årets vinst	53 695 584
	319 343 182

disponeras så att	
till aktieägare utdelas (30 kronor per aktie)	1 500 000
i ny räkning överföres	317 843 182
	319 343 182

**Not 15 Obeskattade reserver
Moderbolaget**

2023-12-31

2022-12-31

Akkumulerade överavskrivningar	40 000 000	40 000 000
	40 000 000	40 000 000

**Not 16 Uppskjuten skatteskuld
Koncernen**

2023-12-31

2022-12-31

Uppskjuten skattefordran

Belopp vid årets ingång	5 623	10 360 287
Under året återförda belopp	0	-10 354 664
Under året avsatta belopp	1 407	
	7 030	5 623

Uppskjuten skatteskuld

Belopp vid årets ingång	-8 568 026	-8 785 051
Under året återförda belopp	102 007	217 025
	-8 466 019	-8 568 026 ✓



Moderbolaget

	2023-12-31	2022-12-31
Uppskjuten skattefordran		
Belopp vid årets ingång	0	10 356 070
Under året återförda belopp	0	-10 356 070
	0	0

Uppskjuten skatteskuld

Belopp vid årets ingång	-328 026	-475 751
Under året återförda belopp	102 007	147 725
	-226 019	-328 026

**Not 17 Långfristiga skulder
Koncernen**

	2023-12-31	2022-12-31
Förfaller senare än fem år efter balansdagen		
Skulder till kreditinstitut	280 973 541	249 100 688
	280 973 541	249 100 688

Moderbolaget

	2023-12-31	2022-12-31
Förfaller senare än fem år efter balansdagen		
Skulder till kreditinstitut	270 365 878	237 557 061
	270 365 878	237 557 061

**Not 18 Upplupna kostnader och förutbetalda intäkter
Koncernen**

	2023-12-31	2022-12-31
Upplupna löner	11 509 160	9 920 577
Upplupna semesterlöner	16 522 790	13 786 340
Upplupna sociala avgifter	12 855 966	9 222 039
Övriga upplupna kostnader	924 433	1 938 568
Förutbetalda hyresintäkter	3 536 259	3 534 400
Upplupna räntekostnader	2 344	1 857
	45 350 952	38 403 781



Moderbolaget

	2023-12-31	2022-12-31
Upplupna löner	11 417 938	9 801 263
Upplupna semesterlöner	16 328 991	13 589 953
Upplupna sociala avgifter	12 757 282	9 133 149
Övriga upplupna kostnader	899 433	1 913 565
Förutbetalda hyresintäkter	2 858 869	2 886 227
	44 262 513	37 324 157

**Not 19 Ställda säkerheter
Koncernen**

	2023-12-31	2022-12-31
För egna skulder och avsättningar		
Företagsinteckningar	49 600 000	49 600 000
Fastighetsinteckningar	165 520 000	159 520 000
Transportfordon med äganderättsförbehåll	797 887 945	661 477 074
	1 013 007 945	870 597 074

Moderbolaget

	2023-12-31	2022-12-31
För egna skulder och avsättningar		
Företagsinteckningar	49 600 000	49 600 000
Fastighetsinteckningar	146 800 000	140 800 000
Transportfordon med äganderättsförbehåll	797 887 945	661 477 074
	994 287 945	851 877 074

**Not 20 Justering för poster som inte ingår i kassaflödet
Koncernen**

	2023-12-31	2022-12-31
Avskrivningar	179 617 406	151 644 350
Resultat försäljning av anläggningstillgångar	-3 998 400	-2 678 311
	175 619 006	148 966 039

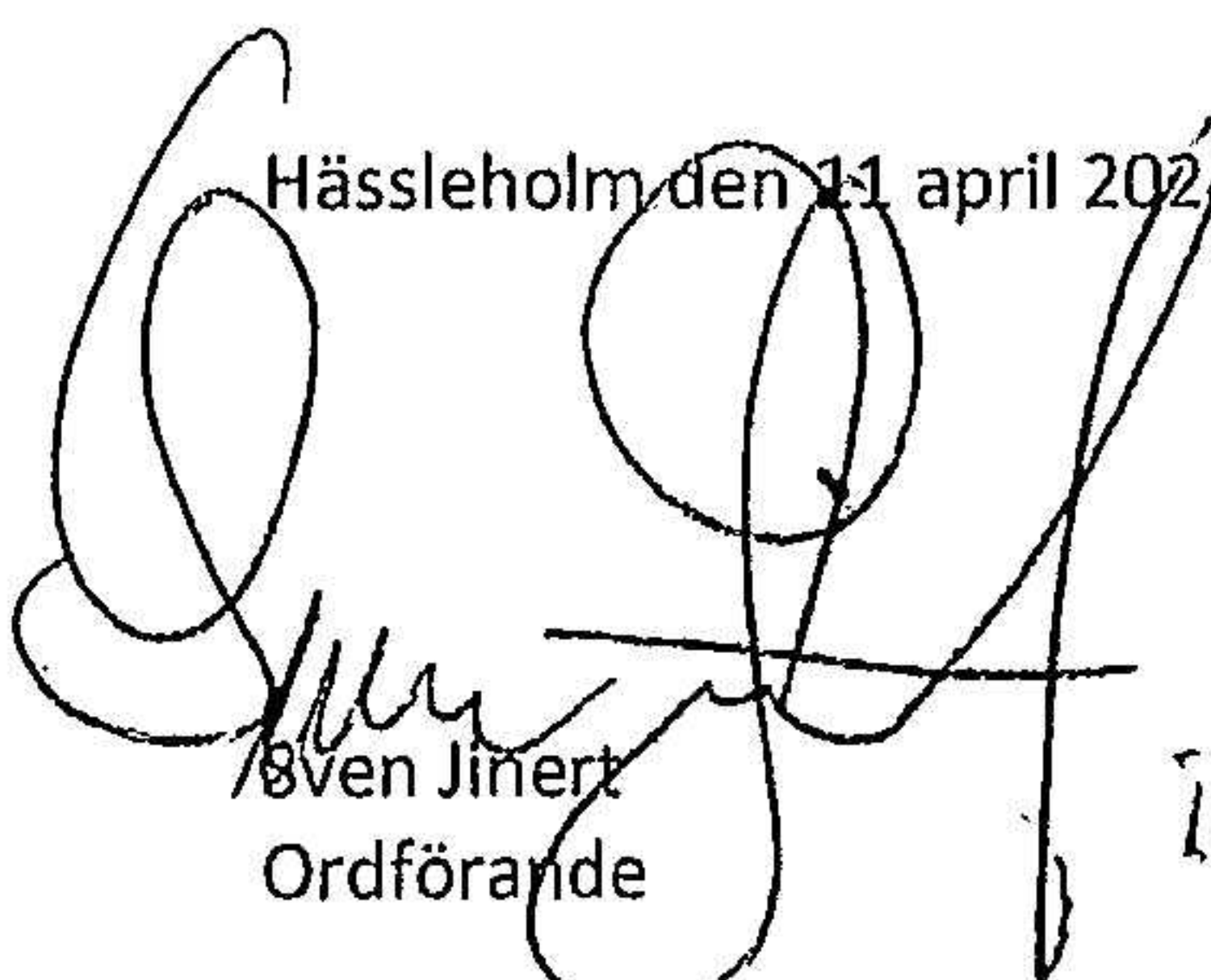
Moderbolaget

	2023-12-31	2022-12-31
Avskrivningar	179 036 217	151 063 161
Resultat försäljning av anläggningstillgångar	-3 998 400	-2 698 311
	175 037 817	148 364 850 ✓



2024050204319

Hässleholm den 11 april 2024

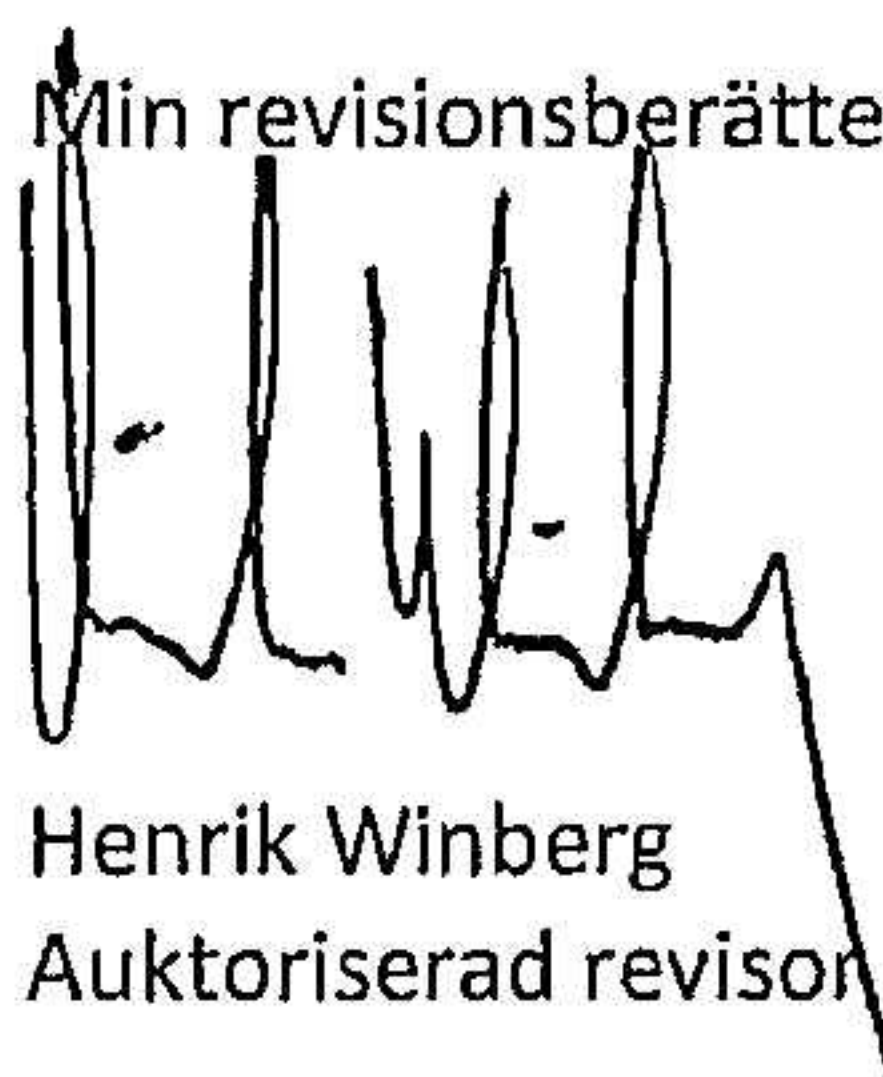


Sven Jinert
Ordförande



Björn Jinert
Verkställande direktör

Min revisionsberättelse har lämnats den 11 april 2024



Henrik Winberg
Auktoriserad revisor

Revisionsberättelse

Till bolagsstämman i Sven Jinert Aktiebolag

Org.nr 556325-1528

Rapport om årsredovisningen och koncernredovisningen

Uttalanden

Jag har utfört en revision av årsredovisningen och koncernredovisningen för Sven Jinert Aktiebolag för räkenskapsåret 2023.

Enligt min uppfattning har årsredovisningen och koncernredovisningen upprättats i enlighet med årsredovisningslagen och ger en i alla väsentliga avseenden rättvisande bild av moderbolagets och koncernens finansiella ställning per den 2023-12-31 och av dessas finansiella resultat och kassaflöde för året enligt årsredovisningslagen. Förvaltningsberättelsen är förenlig med årsredovisningens och koncernredovisningens övriga delar.

Jag tillstyrker därför att bolagsstämman fastställer resultaträkningen och balansräkningen för moderbolaget och koncernen.

Grund för uttalanden

Jag har utfört revisionen enligt International Standards on Auditing (ISA) och god revisionssed i Sverige. Mitt ansvar enligt dessa standarder beskrivs närmare i avsnittet *Revisorns ansvar*. Jag är oberoende i förhållande till moderbolaget och koncernen enligt god revisorssed i Sverige och har i övrigt fullgjort mitt yrkesetiska ansvar enligt dessa krav.

Jag anser att de revisionsbevis jag har inhämtat är tillräckliga och ändamålsenliga som grund för mina uttalanden.

Styrelsens och verkställande direktörens ansvar

Det är styrelsen och verkställande direktören som har ansvaret för att årsredovisningen och koncernredovisningen upprättas och att de ger en rättvisande bild enligt årsredovisningslagen. Styrelsen och verkställande direktören ansvarar även för den interna kontroll som de bedömer är nödvändig för att upprätta en årsredovisning och koncernredovisning som inte innehåller några väsentliga felaktigheter, vare sig dessa beror på oegentligheter eller misstag.

Vid upprättandet av årsredovisningen och koncernredovisningen ansvarar styrelsen och verkställande direktören för bedömningen av bolagets och koncernens förmåga att fortsätta verksamheten. De upplyser, när så är tillämpligt, om förhållanden som kan påverka förmågan att fortsätta verksamheten och att använda antagandet om fortsatt drift. Antagandet om fortsatt drift tillämpas dock inte om styrelsen och verkställande direktören avser att likvidera bolaget, upphöra med verksamheten eller inte har något realistiskt alternativ till att göra något av detta.

Revisorns ansvar

Mina mål är att uppnå en rimlig grad av säkerhet om huruvida årsredovisningen och koncernredovisningen som helhet inte innehåller några väsentliga felaktigheter, vare sig dessa beror på oegentligheter eller misstag, och att lämna en revisionsberättelse som innehåller mina uttalanden. Rimlig säkerhet är en hög grad av säkerhet, men är ingen garanti för att en revision som utförs enligt ISA och god revisionssed i Sverige alltid kommer att upptäcka en väsentlig felaktighet om en sådan finns. Felaktigheter kan uppstå på grund av oegentligheter eller misstag och anses vara väsentliga om de enskilt eller tillsammans rimligen kan förväntas påverka de ekonomiska beslut som användare fattar med grund i årsredovisningen och koncernredovisningen.

En ytterligare beskrivning av mitt ansvar för revisionen av årsredovisningen finns på Revisorsinspektionens webbplats: www.revisorsinspektionen.se/revisornsansvar. Denna beskrivning är en del av revisionsberättelsen.

Rapport om andra krav enligt lagar och andra författningar

Uttalanden

Utöver min revision av årsredovisningen och koncernredovisningen har jag även utfört en revision av styrelsens och verkställande direktörens förvaltning för Sven Jinert Aktiebolag för räkenskapsåret 2023 samt av förslaget till dispositioner beträffande bolagets vinst eller förlust.

Jag tillstyrker att bolagsstämman disponerar vinsten enligt förslaget i förvaltningsberättelsen och beviljar styrelsens ledamöter och verkställande direktören ansvarsfrihet för räkenskapsåret.

Grund för uttalanden

Jag har utfört revisionen enligt god revisionssed i Sverige. Mitt ansvar enligt denna beskrivs närmare i avsnittet Revisorns ansvar. Jag är oberoende i förhållande till moderbolaget och koncernen enligt god revisorssed i Sverige och har i övrigt fullgjort mitt yrkesetiska ansvar enligt dessa krav.

Jag anser att de revisionsbevis jag har inhämtat är tillräckliga och ändamålsenliga som grund för mina uttalanden.

Styrelsens och verkställande direktörens ansvar

Det är styrelsen som har ansvaret för förslaget till dispositioner beträffande bolagets vinst eller förlust. Vid förslag till utdelning innefattar detta bland annat en bedömning av om utdelningen är försvarlig med hänsyn till de krav som bolagets och koncernens verksamhetsart, omfattning och risker ställer på storleken av moderbolagets och koncernens egna kapital, konsolideringsbehov, likviditet och ställning i övrigt.

Styrelsen ansvarar för bolagets organisation och förvaltningen av bolagets angelägenheter. Detta innefattar bland annat att fortlöpande bedöma bolagets och koncernens ekonomiska situation och att tillse att bolagets organisation är utformad så att bokföringen, medelsförvaltningen och bolagets ekonomiska angelägenheter i övrigt kontrolleras på ett betryggande sätt. Verkställande direktören ska sköta den löpande förvaltningen enligt styrelsens riktlinjer och anvisningar och bland annat vidta de åtgärder som är nödvändiga för att bolagets bokföring ska fullgöras i överensstämmelse med lag och för att medelsförvaltningen ska skötas på ett betryggande sätt.

Revisorns ansvar

Mitt mål beträffande revisionen av förvaltningen, och därmed mitt uttalande om ansvarsfrihet, är att inhämta revisionsbevis för att med en rimlig grad av säkerhet kunna bedöma om någon styrelseledamot eller verkställande direktören i något väsentligt avseende:


- företagit någon åtgärd eller gjort sig skyldig till någon försummelse som kan föranleda ersättningsskyldighet mot bolaget, eller
- på något annat sätt handlat i strid med aktiebolagslagen, årsredovisningslagen eller bolagsordningen.

Mitt mål beträffande revisionen av förslaget till dispositioner av bolagets vinst eller förlust, och därmed mitt uttalande om detta, är att med rimlig grad av säkerhet bedöma om förslaget är förenligt med aktiebolagslagen.

Rimlig säkerhet är en hög grad av säkerhet, men ingen garanti för att en revision som utförs enligt god revisionssed i Sverige alltid kommer att upptäcka åtgärder eller försummelser som kan föranleda ersättningsskyldighet mot bolaget, eller att ett förslag till dispositioner av bolagets vinst eller förlust inte är förenligt med aktiebolagslagen.

En ytterligare beskrivning av mitt ansvar för revisionen av förvaltningen finns på Revisorsinspektionens webbplats: www.revisorsinspektionen.se/revisornsansvar. Denna beskrivning är en del av revisionsberättelsen.

Hässleholm den 11 april 2024


Henrik Winberg
Auktoriserad revisor