

Arsh Bygg & Miljö AB  
Gunnilse Ljungbacke 2  
42456 Gunnilse

2024062407755

# Årsredovisning

för

## Arsh Bygg & Miljö AB


556917-7891


Räkenskapsåret

2023-01-01 – 2023-12-31

### Fastställelseintyg

Undertecknad styrelseledamot i Arsh Bygg & Miljö AB intygar, dels att denna kopia av årsredovisningen stämmer överens med originalet, dels att resultaträkningen och balansräkningen i årsredovisningen har fastställts på årsstämman 2024-06-18. Årsstämman beslutade att godkänna styrelsens förslag till resultatdisposition.

  
Göteborg 2024-06-18

  
Gholam Imani Lasaki

Arsh Bygg & Miljö AB  
Gunnilse Ljungbacke 2  
42456 Gunnilse

2024062407756

**Årsredovisning**  
för  
**Arsh Bygg & Miljö AB**  
556917-7891

Räkenskapsåret  
2023-01-01 – 2023-12-31

Byrå: Aktuell Redovisning i Gbg AB  
Handläggare: Eshag Kia civilekonom

Styrelsen och verkställande direktören för Arsh Bygg & Miljö AB avger följande årsredovisning för räkenskapsåret 2023-01-01 – 2023-12-31.

Årsredovisningen är upprättad i svenska kronor, SEK. Om inte annat särskilt anges, redovisas alla belopp i hela kronor (kr). Uppgifter inom parentes avser föregående år.

## Förvaltningsberättelse

### Verksamheten

Bolaget bedriver försäljning av tjänster inom byggsektor såsom renovering, reparation och måleri av fastigheter och lokaler.

### Allmänt om verksamheten

Företaget har sitt säte i Gunnilse Göteborg.

### Väsentliga händelser under räkenskapsåret

Inga väsentliga händelser inträffats under och efter räkenskapsåret.

<b>Flerårsöversikt (Tkr)</b>	<b>2023</b>	<b>2022</b>	<b>2021</b>	<b>2020</b>
Nettoomsättning	1 149	7 163	3 765	2 276
Resultat efter finansiella poster	-158	-97	456	-259
Soliditet (%)	12,7	21,2	28,8	9,1

### Förändringar i eget kapital

	<b>Aktie- kapital</b>	<b>Balanserat resultat</b>	<b>Årets resultat</b>	<b>Totalt</b>
Belopp vid årets ingång	50 000	259 179	-97 470	<b>211 709</b>
Disposition enligt beslut av årsstämman:		-97 470	97 470	<b>0</b>
Årets resultat			-157 777	<b>-157 777</b>
<b>Belopp vid årets utgång</b>	<b>50 000</b>	<b>161 709</b>	<b>-157 777</b>	<b>53 932</b>

### Resultatdisposition

Styrelsen föreslår att till förfogande stående vinstmedel (kronor):

balanserad vinst	161 708
årets förlust	-157 777
	<b>3 931</b>

disponeras så att i ny räkning överföres	3 931
	<b>3 931</b>

Företagets resultat och ställning i övrigt framgår av efterföljande resultat- och balansräkning med noter.

## Resultaträkning

Not

2023-01-01  
-2023-12-31

2022-01-01  
-2022-12-31

### Rörelseintäkter, lagerförändringar m. m.

Nettoomsättning

1 149 476

7 162 803

Övriga rörelseintäkter

14 112

162 565

**Summa rörelseintäkter, lagerförändringar m.m.**

**1 163 588**

**7 325 368**

### Rörelsekostnader

Handelsvaror

-492 851

-3 802 418

Övriga externa kostnader

-233 645

-565 094

Personalkostnader

2

-590 331

-3 017 270

Övriga rörelsekostnader

-4 380

-25 100

**Summa rörelsekostnader**

**-1 321 207**

**-7 409 882**

**Rörelseresultat**

**-157 619**

**-84 514**

### Finansiella poster

Övriga ränteintäkter och liknande resultatposter

1 009

0

Räntekostnader och liknande resultatposter

-1 167

-12 956

**Summa finansiella poster**

**-158**

**-12 956**

**Resultat efter finansiella poster**

**-157 777**

**-97 470**

**Resultat före skatt**

**-157 777**

**-97 470**

**Årets resultat**

**-157 777**

**-97 470**

## Balansräkning

Not

2023-12-31

2022-12-31

### TILLGÅNGAR

#### Anläggningstillgångar

##### *Materiella anläggningstillgångar*

Inventarier, verktyg och installationer

3

0

74 647

**Summa materiella anläggningstillgångar**

**0**

**74 647**

**Summa anläggningstillgångar**

**0**

**74 647**

#### Omsättningstillgångar

##### *Kortfristiga fordringar*

Kundfordringar

191 575

651 538

Övriga fordringar

13 464

143 659

Förutbetalda kostnader och upplupna intäkter

18 305

40 610

**Summa kortfristiga fordringar**

**223 344**

**835 807**

##### *Kassa och bank*

Kassa och bank

202 908

86 168

**Summa kassa och bank**

**202 908**

**86 168**

**Summa omsättningstillgångar**

**426 252**

**921 975**

**SUMMA TILLGÅNGAR**

**426 252**

**996 622**

## Balansräkning

Not

2023-12-31

2022-12-31

### EGET KAPITAL OCH SKULDER

#### Eget kapital

##### *Bundet eget kapital*

Aktiekapital

50 000

50 000

**Summa bundet eget kapital**

**50 000**

**50 000**

##### *Fritt eget kapital*

Balanserat resultat

161 708

259 178

Årets resultat

-157 777

-97 470

**Summa fritt eget kapital**

**3 931**

**161 708**

**Summa eget kapital**

**53 931**

**211 708**

#### Kortfristiga skulder

Förskott från kunder

0

100 000

Leverantörsskulder

80 594

367 043

Skatteskulder

2 128

14 249

Övriga skulder

171 600

218 528

Upplupna kostnader och förutbetalda intäkter

117 999

85 094

**Summa kortfristiga skulder**

**372 321**

**784 914**

**SUMMA EGET KAPITAL OCH SKULDER**

**426 252**

**996 622**

## Noter

### Not 1 Redovisningsprinciper

#### Allmänna upplysningar

Årsredovisningen är upprättad i enlighet med årsredovisningslagen och Bokföringsnämndens allmänna råd (BFNAR 2016:10) om årsredovisning i mindre företag.

#### Avskrivning

Tillämpade avskrivningstider: 5 år


### Not 2 Medelantalet anställda

	2023-01-01 -2023-12-31	2022-01-01 -2022-12-31
Medelantalet anställda	2	7

### Not 3 Inventarier, verktyg och installationer

	2023-12-31	2022-12-31
Ingående anskaffningsvärden	209 558	441 911
Inköp		74 647
Försäljningar/utrangeringar	-74 647	-307 000
<b>Utgående ackumulerade anskaffningsvärden</b>	<b>134 911</b>	<b>209 558</b>
Ingående avskrivningar	-134 911	-152 811
Omklassificeringar		17 900
<b>Utgående ackumulerade avskrivningar</b>	<b>-134 911</b>	<b>-134 911</b>
<b>Utgående redovisat värde</b>	<b>0</b>	<b>74 647</b>

Göteborg 2024-06-18

  
Gholam Imani Lasaki  
Styrelseledamot