

Årsredovisning
och
Koncernredovisning
för
Stockholm Meeting Selection AB
556817-9799


Räkenskapsåret
2024

Fastställelseintyg

Undertecknad verkställande direktör i Stockholm Meeting Selection AB intygar att resultaträkningen och balansräkningen i årsredovisningen för moderbolaget samt koncernresultaträkningen och koncernbalansräkningen har fastställts på årsstämma 10 juni 2025. Årsstämman beslutade att godkänna styrelsens förslag till resultatdisposition.

Jag intygar också att innehållet i årsredovisningen och revisionsberättelsen stämmer överens med originalen.

Stockholm 10 juni 2025



Maria Norberg

Styrelsen för Stockholm Meeting Selection AB avger följande årsredovisning och koncernredovisning för räkenskapsåret 2024.

Årsredovisningen är upprättad i svenska kronor, SEK. Om inte annat särskilt anges, redovisas alla belopp i hela kronor (kr). Uppgifter inom parentes avser föregående år.

Förvaltningsberättelse

Information om verksamheten

Stockholm Meeting Selection med dotterbolag bedriver unika destinationshotell och restauranger i Stockholmsområdet. Här kan gästerna ha konferens på slott, njuta på SPA, spela padel och träna på Sveriges bästa idrottsanläggning.

I koncernen ingår Hesselby Slott där musiken tar plats, Näsby Slott – kvartersslottet med Lilla Slottskrogen, Lilla Stenugnsbageriet och Doras Pizzeria, det kungliga Rosersbergs Slottshotell, Lejondals Slott - ett riktigt sagoslott med Pool Lounge, Ulfunda Slott – en upplevelse långt ifrån vardag, Skytteholm Hotell & Konferens med Nordic SPA vid Mälarens Strand, idrottens Bosön, Villa Lovik – minnesvärda möten, SPA och weekends vid havet, Villa Foresta – en grönskande oas som tronar på Lidingö, det gröna Åkeshofs Slott samt "kvarteret Hantverket" i city med konferensdelen Sturegatan 15, Restaurang Hantverket och Hantverket på Hörnet, en del och naturlig förlängning av restaurangen men för speciella tillfällen, catering, matlagningskurser m.m. Under 2025 öppnar även Kökscafét, vägg i vägg med Restaurang Hantverket.

Stockholm Meeting Selection ska driva och utveckla historiska byggnader, slott, hotell och mötesplatser för människor som vill ha mer av livets goda i tillvaron. Vi vill erbjuda gästen en upplevelse som "är allt annat än standard" oavsett om det gäller stora konferenser, bröllop och fester eller mindre sammankomster och weekends.

Bolaget ägs till 92% av T Blomqvist Holding AB (556201-6872). Resterande 8% ägs av bolagets verkställande direktör, Maria Norberg.

Bolaget har sitt huvudkontor i Värtahamnen i Stockholm, som tillhandahåller ledningsfunktioner, försäljning, marknad, ekonomi och HR.

Företaget har sitt säte i Stockholm.

Väsentliga händelser under räkenskapsåret

Stockholm Meeting Selection expanderade ytterligare under 2024, främst genom ny-öppningen av det uppgraderade Villa Foresta med total 103 rum och sviter, flera restauranger och barer. Villa Foresta har genom nyöppningen återigen etablerat sig som ett landmärke på Lidingö, en grönskande oas, blickandes ut mot Stockholms stad.

Vidare har expansionen av Restaurang Hantverket fortsatt med öppningen av Hantverket på Hörnet, en förlängning av den befintliga restaurangen men en egen restaurang för events, privata fester, mingel, matlagningskurser och catering. Under 2025 kommer Kvarteret Hantverket dessutom kompletteras med

Handwritten initials:
B
B
A
JB

ett bageri och Café.

Årets resultat, vilket inte levde upp till styrelsens förväntningar, har belastats med väsentliga uppstartskostnader för Villa Foresta samt satsningarna i Kvarteret Hantverket. Vidare har Åkeshofs Slott varit stängt en del av året p g a renoveringsarbeten.

Framtidsutsikter och väsentliga händelser efter räkenskapsårets slut

Fokuset under 2024 låg främst på expansion och öppningen av Villa Foresta och under 2025 har beslut tagits att ytterligare uppgradera Villa Foresta med en SPA-avdelning. Investeringen kommer att ske tillsammans med fastighetsägaren.

Fokus under 2025 kommer att vara att ytterligare utveckla befintliga destinationer med löftet att erbjuda gästerna Livets Goda. Detta skall ske med förbättrad lönsamhet och med målsättningen att bygga långsiktiga värden i koncernen.

Flerårsöversikt (Tkr)

Koncernen	2024	2023	2022	2021
Nettoomsättning	394 146	350 152	298 207	182 469
Resultat efter finansiella poster	-505	7 463	-763	-17 911
Balansomslutning	138 715	118 968	103 665	100 664
Soliditet (%)	3,3	4,9	-1,1	1,9
Moderbolaget	2024	2023	2022	2021
Nettoomsättning	307 295	275 111	245 409	147 835
Resultat efter finansiella poster	-12 524	217	-6 943	-21 928
Balansomslutning	136 141	120 260	108 953	109 365
Soliditet (%)	17,1	20,3	14,9	17,4

Förändringar i eget kapital

Koncernen	Aktie- kapital	Annat eget kapital inkl. årets resultat	Minoritets- intresse	Totalt
Belopp vid årets ingång	1 000 000	4 805 248	46 542	5 851 790
Disposition enligt beslut av årsstämman:				
Utdelning till minoritetens aktieägare		-388 864	-38 459	-427 323
Utdelning till moderbolagets aktieägare		-100 000		-100 000
Transaktioner med minoriteten		34 068	-32 067	2 001
Årets resultat		-733 811	26 200	-707 611
Belopp vid årets utgång	1 000 000	3 616 641	2 216	4 618 857

Handwritten signatures and initials: P, J, B.

ank=20250707;2025070931855

Moderbolaget	Aktie- kapital	Uppskriv- ningsfond	Balanserat resultat	Årets resultat	Totalt
Belopp vid årets ingång	1 000 000	18 000 000	-2 819 753	8 207 078	24 387 325
Disposition enligt beslut av årsstämman:					
Utdelning			-100 000		-100 000
Balanseras i ny räkning			8 207 078	-8 207 078	0
Årets resultat				-1 023 669	-1 023 669
Belopp vid årets utgång	1 000 000	18 000 000	5 287 325	-1 023 669	23 263 656

Ej återbetalade villkorade aktieägartillskott uppgår per balansdagen till 47 540 426 kr (47 540 426 kr).

Förslag till vinstdisposition

Styrelsen föreslår att till förfogande stående vinstmedel (kronor):

balanserad vinst	5 287 325
årets förlust	-1 023 669
	4 263 656
disponeras så att	
i ny räkning överföres	4 263 656
	4 263 656

Koncernens och moderbolagets resultat och ställning i övrigt framgår av efterföljande resultat- och balansräkningar samt kassaflödesanalyser med noter.

A *dk* *P* *TR* *JB*

Koncernens Resultaträkning

	Not	2024-01-01 -2024-12-31	2023-01-01 -2023-12-31
Nettoomsättning		394 145 864	350 067 033
Övriga rörelseintäkter	3	511 194	1 093 217
		394 657 058	351 160 250
Rörelsens kostnader			
Råvaror och förnödenheter		-104 156 266	-88 937 133
Övriga externa kostnader	4, 5	-118 174 598	-107 481 795
Personalkostnader	6	-165 154 562	-140 663 171
Avskrivningar och nedskrivningar av materiella och immateriella anläggningstillgångar		-5 928 748	-5 388 410
		-393 414 174	-342 470 509
Rörelseresultat	7	1 242 884	8 689 740
Resultat från finansiella poster			
Övriga ränteintäkter och liknande resultatposter	8	1 457 304	2 053 434
Räntekostnader och liknande resultatposter	9	-3 205 298	-3 279 692
		-1 747 994	-1 226 258
Resultat efter finansiella poster		-505 110	7 463 482
Resultat före skatt		-505 110	7 463 482
Skatt på årets resultat	11	-202 502	0
Årets resultat		-707 612	7 463 482
Hänförligt till moderföretagets aktieägare		-733 811	7 531 159
Hänförligt till innehav utan bestämmande inflytande		26 200	-67 677

Handwritten signatures and initials:
A signature resembling "J" or "JB" with a checkmark.
Initials "B" and "JB".
A signature resembling "J" or "JB" with a checkmark.

ank=20250707;2025070931857

Koncernens Balansräkning

Not 2024-12-31 2023-12-31

TILLGÅNGAR

Anläggningstillgångar

Immateriella anläggningstillgångar

Balanserade utgifter för utvecklingsarbeten och liknande arbeten

12 176 665 329 194

Hysesrätter och liknande rättigheter

13 3 345 000 0

Goodwill

14 0 0

3 521 665 329 194

Materiella anläggningstillgångar

Hotell och restauranginredning

15 14 232 749 17 092 454

Maskiner och andra tekniska anläggningar

16 13 419 040 5 309 108

Inventarier, verktyg och installationer

17 12 537 622 8 214 688

Pågående nyanläggningar och förskott avseende materiella anläggningstillgångar

18 1 962 216 685 081

42 151 627 31 301 331

Summa anläggningstillgångar

45 673 292 31 630 525

Omsättningstillgångar

Varulager m m

Råvaror och förnödenheter

6 530 697 4 254 456

6 530 697 4 254 456

Kortfristiga fordringar

Kundfordringar

30 136 808 28 568 622

Fordringar hos koncernföretag

33 591 422 32 582 276

Aktuella skattefordringar

1 608 565 1 504 767

Övriga fordringar

5 953 035 1 892 780

Förutbetalda kostnader och upplupna intäkter

21 11 640 951 9 554 089

82 930 781 74 102 534

Kassa och bank

3 580 454 8 980 646

Summa omsättningstillgångar

93 041 932 87 337 636

SUMMA TILLGÅNGAR

138 715 224 118 968 161

[Handwritten signatures]

Koncernens Balansräkning

Not 2024-12-31 2023-12-31

EGET KAPITAL OCH SKULDER

Eget kapital

Eget kapital hänförligt till moderföretagets aktieägare

Aktiekapital		1 000 000	1 000 000
Annat eget kapital inklusive årets resultat		3 616 641	4 805 247
Eget kapital hänförligt till moderföretagets aktieägare		4 616 641	5 805 247

Innehav utan bestämmande inflytande

Innehav utan bestämmande inflytande		2 216	46 542
-------------------------------------	--	-------	--------

Eget kapital hänförligt till minoritetsintresset

		2 216	46 542
--	--	-------	--------

Summa eget kapital

		4 618 857	5 851 789
--	--	-----------	-----------

Långfristiga skulder

Skulder till kreditinstitut	24	5 714 284	2 142 856
		5 714 284	2 142 856

Kortfristiga skulder

Checkräkningskredit	25	12 336 130	0
Skulder till kreditinstitut		1 428 570	1 428 570
Förskott från kunder		3 479 892	2 901 808
Leverantörsskulder		15 995 759	11 507 202
Avräkning för factoring		20 000 000	15 000 000
Skulder till koncernföretag		6 613 697	5 995 910
Övriga skulder		35 947 768	43 411 796
Upplupna kostnader och förutbetalda intäkter	26	32 580 267	30 728 230
		128 382 083	110 973 516

SUMMA EGET KAPITAL OCH SKULDER

138 715 224 118 968 161

A del
B
JB

Koncernens

Kassaflödesanalys

Not

2024-01-01
-2024-12-31

2023-01-01
-2023-12-31

Den löpande verksamheten

Resultat efter finansiella poster

-505 110

7 463 483

Justeringar för poster som inte ingår i kassaflödet m.m 28

5 928 748

5 388 410

Betald skatt

-306 300

-1 223 960

Kassaflöde från den löpande verksamheten före förändringar av rörelsekapital

5 117 338

11 627 933

Kassaflöde från förändringar i rörelsekapital

Förändring av varulager och pågående arbeten

-2 276 241

-410 112

Förändring kundfordringar

-1 568 186

1 090 534

Förändring av kortfristiga fordringar

-7 156 260

-6 606 209

Förändring leverantörsskulder

4 488 557

2 354 761

Förändring av kortfristiga skulder

-4 416 120

8 999 616

Kassaflöde från den löpande verksamheten

-5 810 912

17 056 523

Investeringsverksamheten

Investeringar i immateriella anläggningstillgångar

-3 345 000

-194 389

Investeringar i materiella anläggningstillgångar

-16 626 515

-6 816 999

Investeringar i dotterföretag

2 000

0

Kassaflöde från investeringsverksamheten

-19 969 515

-7 011 388

Finansieringsverksamheten

Ändring kortfristiga finansiella skulder

17 336 130

-1 566 049

Amortering av lån

-1 428 572

-1 428 570

Upptagna lån

5 000 000

0

Utbetald utdelning

-527 323

-520 339

Kassaflöde från finansieringsverksamheten

20 380 235

-3 514 958

Årets kassaflöde

-5 400 192

6 530 176

Likvida medel vid årets början

Likvida medel vid årets början

8 980 646

2 450 469

Likvida medel vid årets slut

22

3 580 454

8 980 646

Handwritten signatures and initials:
A. J. H.
R.
J. B.

ank=20250707;2025070931860

Moderbolagets Resultaträkning

	Not	2024-01-01 -2024-12-31	2023-01-01 -2023-12-31
Rörelsens intäkter			
Nettoomsättning	2	307 294 575	275 110 758
Övriga rörelseintäkter	3	2 488 056	3 160 197
		309 782 631	278 270 955
Rörelsens kostnader			
Råvaror och förnödenheter		-77 628 254	-66 182 494
Övriga externa kostnader	4, 5	-107 579 369	-95 898 011
Personalkostnader	6	-131 256 616	-110 798 008
Avskrivningar och nedskrivningar av materiella och immateriella anläggningstillgångar		-4 232 353	-4 163 904
		-320 696 592	-277 042 416
Rörelseresultat	7	-10 913 961	1 228 539
Resultat från finansiella poster			
Övriga ränteintäkter och liknande resultatposter	8	1 360 104	1 750 376
Räntekostnader och liknande resultatposter	9	-2 969 813	-2 761 836
		-1 609 708	-1 011 460
Resultat efter finansiella poster		-12 523 669	217 078
Bokslutsdispositioner	10	11 500 000	7 990 000
Resultat före skatt		-1 023 669	8 207 078
Skatt på årets resultat	11	0	0
Årets resultat		-1 023 669	8 207 078

Handwritten signatures and initials:
A-2024
B
JB

Moderbolagets Balansräkning

Not 2024-12-31 2023-12-31

TILLGÅNGAR

Anläggningstillgångar

Immateriella anläggningstillgångar

Balanserade utgifter för dataprogram	12	85 260	139 098
Goodwill	14	0	0
		85 260	139 098

Materiella anläggningstillgångar

Hotell- och restauranginredning	15	12 326 006	14 682 558
Maskiner och andra tekniska anläggningar	16	9 562 159	4 827 168
Inventarier, verktyg och installationer	17	6 926 140	2 648 620
Pågående nyanläggningar och förskott avseende materiella anläggningstillgångar	18	999 618	685 081
		29 813 924	22 843 427

Finansiella anläggningstillgångar

Andelar i koncernföretag	19, 20	19 120 500	19 095 500
		19 120 500	19 095 500

Summa anläggningstillgångar

49 019 684 **42 078 025**

Omsättningstillgångar

Varulager m m

Råvaror och förnödenheter		4 716 520	2 914 494
		4 716 520	2 914 494

Kortfristiga fordringar

Kundfordringar		27 076 906	23 686 113
Fordringar hos koncernföretag		39 790 630	37 356 431
Aktuella skattefordringar		1 126 653	1 126 653
Övriga fordringar		3 878 133	1 659 014
Förutbetalda kostnader och upplupna intäkter	21	10 283 164	8 277 834
		82 155 485	72 106 045

Kassa och bank

Summa omsättningstillgångar		248 870	3 161 217
		87 120 875	78 181 756

SUMMA TILLGÅNGAR

136 140 558 **120 259 780**

[Handwritten signatures and initials]

Moderbolagets Balansräkning

Not 2024-12-31 2023-12-31

EGET KAPITAL OCH SKULDER

Eget kapital

23, 27

Bundet eget kapital

Aktiekapital

1 000 000

1 000 000

Uppskrivningsfond

18 000 000

18 000 000

19 000 000

19 000 000

Fritt eget kapital

Balanserad vinst eller förlust

5 287 325

-2 819 754

Årets resultat

-1 023 669

8 207 078

4 263 656

5 387 325

Summa eget kapital

23 263 656

24 387 325

Långfristiga skulder

24

Skulder till kreditinstitut

5 714 284

2 142 856

Summa långfristiga skulder

5 714 284

2 142 856

Kortfristiga skulder

Checkräkningskredit

25

9 983 007

0

Skulder till kreditinstitut

1 428 570

1 428 570

Förskott från kunder

2 188 610

1 900 913

Leverantörsskulder

13 063 283

9 392 364

Avräkning för factoring

20 000 000

15 000 000

Skulder till koncernföretag

6 476 031

6 351 444

Övriga skulder

28 315 028

35 343 116

Upplupna kostnader och förutbetalda intäkter

26

25 708 090

24 313 192

Summa kortfristiga skulder

107 162 619

93 729 600

SUMMA EGET KAPITAL OCH SKULDER


136 140 558

120 259 780

[Handwritten signatures and initials]

Moderbolagets
Kassaflödesanalys

	Not	2024-01-01 -2024-12-31	2023-01-01 -2023-12-31
Den löpande verksamheten			
Resultat efter finansiella poster		-12 523 669	217 078
Justeringar för poster som inte ingår i kassaflödet	28	4 232 353	4 163 904
Betald skatt		0	-1 078 790
Kassaflöde från den löpande verksamheten före förändring av rörelsekapital		-8 291 316	3 302 193
Kassaflöde från förändring av rörelsekapitalet			
Förändring av varulager och pågående arbete		-1 802 026	-42 727
Förändring av kundfordringar		-3 390 793	1 862 010
Förändring av kortfristiga fordringar		4 841 353	-1 911 941
Förändring av leverantörsskulder		3 670 919	2 191 011
Förändring av kortfristiga skulder		-5 220 908	4 486 859
Kassaflöde från den löpande verksamheten		-10 192 771	9 887 405
Investeringsverksamheten			
Investeringar i immateriella anläggningstillgångar		0	-161 529
Investeringar i materiella anläggningstillgångar		-11 149 011	-3 747 272
Investeringar i dotterföretag		-25 000	0
Kassaflöde från investeringsverksamheten		-11 174 011	-3 908 801
Finansieringsverksamheten			
Ändring kortfristiga finansiella skulder		14 983 007	-1 449 988
Amortering av lån		-1 428 572	-1 428 570
Upptagna lån		5 000 000	0
Utbetald utdelning		-100 000	0
Kassaflöde från finansieringsverksamheten		18 454 435	-2 878 558
Årets kassaflöde		-2 912 347	3 100 046
Likvida medel vid årets början			
Likvida medel vid årets början		3 161 217	61 171
Likvida medel vid årets slut	22	248 870	3 161 217



Noter

Not 1 Redovisnings- och värderingsprinciper

Allmänna upplysningar

Årsredovisningen och koncernredovisningen är upprättad i enlighet med årsredovisningslagen och BFNAR 2012:1 Årsredovisning och koncernredovisning (K3).

Redovisningsprinciperna är oförändrade jämfört med föregående år.

Intäktsredovisning

Intäkter har tagits upp till verkligt värde av vad som erhållits eller kommer att erhållas och redovisas i den omfattning det är sannolikt att de ekonomiska fördelarna kommer att tillgodogöras bolaget och intäkterna kan beräknas på ett tillförlitligt sätt.

Intäkterna består i huvudsak av rumsuthyrning och konferensverksamhet samt försäljning av mat och dryck. Intäkterna redovisas när rummen utnyttjas respektive när mat och dryck lämnas till kund.

Koncernredovisning

Konsolideringsmetod

Koncernredovisningen har upprättats enligt förvärvsmetoden. Detta innebär att förvärvade verksamheters identifierbara tillgångar och skulder redovisas till marknadsvärde enligt upprättad förvärvsanalys. Överstiger verksamhetens anskaffningsvärde det beräknade marknadsvärdet av de förväntade nettotillgångarna enligt förvärvsanalysen redovisas skillnaden som goodwill.

Transaktioner mellan koncernföretag

Koncerninterna fordringar och skulder samt transaktioner mellan koncernföretag liksom orealiserade vinster elimineras i sin helhet. Orealiserade förluster elimineras också såvida inte transaktionen motsvarar ett nedskrivningsbehov.

Förändring av internvinst under räkenskapsåret har elimineras i koncernresultaträkningen.

Anläggningstillgångar

Immateriella och materiella anläggningstillgångar redovisas till anskaffningsvärde minskat med ackumulerade avskrivningar enligt plan och eventuella nedskrivningar.

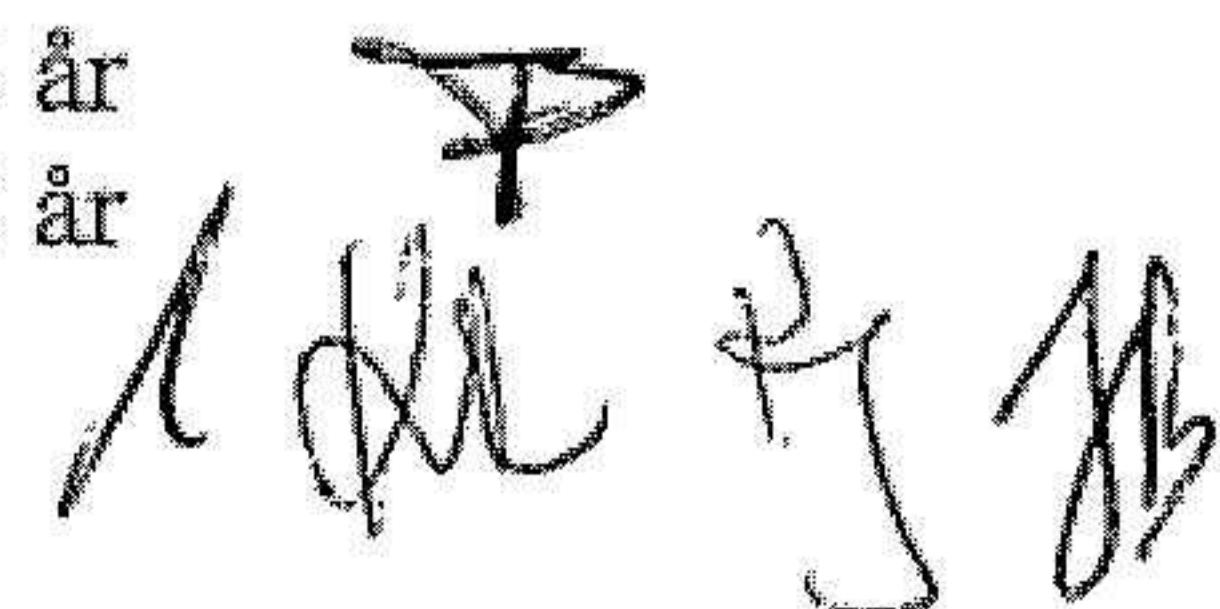
Avskrivning sker linjärt över den förväntade nyttjandeperioden med hänsyn till väsentligt restvärde. Följande nyttjandeperiod tillämpas:

Immateriella anläggningstillgångar

Balanserade utgifter för datorprogram	3 år
Goodwill	5 år

Materiella anläggningstillgångar

Hotellinredning	8-15 år
Maskiner och andra tekniska anläggningar	5 år
Inventarier, verktyg och installationer	3-10 år



Leasingavtal

Företaget redovisar samtliga leasingavtal, såväl finansiella som operationella, som operationella leasingavtal. Operationella leasingavtal redovisas som en kostnad linjärt över leasingperioden.

Varulager

Varulagret har värderats till det lägsta av dess anskaffningsvärde och dess nettoförsäljningsvärde på balansdagen. Med nettoförsäljningsvärde avses varornas beräknade försäljningspris minskat med försäljningskostnader. Den valda värderingsmetoden innebär att inkurans i varulagret har beaktats.

Inkomstskatter

Total skatt utgörs av aktuell skatt och uppskjuten skatt. Skatter redovisas i resultaträkningen, utom då underliggande transaktion redovisas direkt mot eget kapital varvid tillhörande skatteeffekter redovisas i eget kapital.

Aktuell skatt

Aktuell skatt avser inkomstskatt för innevarande räkenskapsår samt den del av tidigare räkenskapsårs inkomstskatt som ännu inte redovisats. Aktuell skatt beräknas utifrån den skattesats som gäller per balansdagen.

Uppskjuten skatt

Uppskjuten skatt är inkomstskatt som avser framtida räkenskapsår till följd av tidigare händelser. Redovisning sker enligt balansräkningsmetoden. Enligt denna metod redovisas uppskjutna skatteskulder och uppskjutna skattefordringar på temporära skillnader som uppstår mellan bokförda respektive skattemässiga värden för tillgångar och skulder samt för övriga skattemässiga avdrag eller underskott.

Uppskjutna skattefordringar netto redovisas mot uppskjutna skatteskulder endast om de kan betalas med ett nettobelopp. Uppskjuten skatt beräknas utifrån gällande skattesats på balansdagen. Effekter av förändringar i gällande skattesatser resultatförs i den period förändringen lagstads. Uppskjuten skattefordran redovisas som finansiell anläggningstillgång och uppskjuten skatteskuld som avsättning.

Uppskjuten skattefordran avseende underskottsavdrag eller andra framtida skattemässiga avdrag redovisas i den omfattning det är sannolikt att avdragen kan avräknas mot framtida skattemässiga överskott.

På grund av sambandet mellan redovisning och beskattning särredovisas inte den uppskjutna skatteskulden som är hänförlig till obeskattade reserver.

Nyckeltalsdefinitioner

Nettoomsättning

Rörelsens huvudintäkter, fakturerade kostnader, sidointäkter samt intäktskorrigeringar.

Resultat efter finansiella poster

Resultat efter finansiella intäkter och kostnader men före bokslutsdispositioner och skatter.

Balansomslutning

Företagets samlade tillgångar.

Soliditet (%)

Justerat eget kapital (eget kapital och obeskattade reserver med avdrag för uppskjuten skatt) i procent av balansomslutning.

A B C

Not 2 Nettoomsättning

Bolaget och koncernen har enbart en rörelsegren belägen i Stockholm som innefattar konferensverksamhet, hotellverksamhet samt restaurangverksamhet.

Not 3 Övriga rörelseintäkter Koncernen

	2024	2023
Lönebidrag	361 502	6 152
Erhållna bidrag	0	888 693
Vinst vid avyttring av anläggningstillgång	148 546	198 372
Övrigt	1 146	0
	511 194	1 093 217

Moderbolaget

	2024	2023
Lönebidrag	361 502	0
Vinst vid avyttring av anläggningstillgång	148 546	198 372
Erhållna bidrag	0	888 693
Övrigt	1 978 008	2 073 132
	2 488 056	3 160 197

Handwritten signatures and initials:
A signature resembling "A. All" above a "B" and another signature resembling "JB".

**Not 4 Leasingavtal
Koncernen**

Årets leasingkostnader avseende leasingavtal, uppgår till 71 001 099 (65 165 875) kronor.

Framtida leasingavgifter, för icke uppsägningsbara leasingavtal, förfaller till betalning enligt följande:

	2024	2023
Inom ett år	61 216 250	57 980 524
Senare än ett år men inom fem år	217 755 963	215 263 376
Senare än fem år	243 429 616	268 301 110
	522 401 829	541 545 010

Moderbolaget

Årets leasingkostnader avseende leasingavtal, uppgår till 58 543 698 (54 572 468) kronor.

Framtida leasingavgifter, för icke uppsägningsbara leasingavtal, förfaller till betalning enligt följande:

	2024	2023
Inom ett år	49 622 071	47 450 525
Senare än ett år men inom fem år	172 574 929	168 904 037
Senare än fem år	174 433 216	189 301 110
	396 630 216	405 655 672

Framtida leasingavgifter avser fasta lokalkostnader (baserat på garantihyror enligt avtal), kostnader för leasingbilar och övriga leasingkostnader för kontorsinventarier.

**Not 5 Arvode till revisorer
Koncernen**

	2024	2023
Grant Thornton Sweden AB		
Revisionsuppdrag	588 970	774 360
Revisionsverksamhet utöver revisionsuppdraget	84 950	56 010
	673 920	830 370

Moderbolaget

	2024	2023
Grant Thornton Sweden AB		
Revisionsuppdrag	405 559	561 465
Revisionsverksamhet utöver revisionsuppdraget	47 125	46 355
	452 684	607 820

Med revisionsuppdrag avses revisors arbete för den lagstadgade revisionen och med revisionsverksamhet olika typer av kvalitetssäkringssjänster. Övriga tjänster är sådant som inte ingår i revisionsuppdrag, revisionsverksamhet eller skatterådgivning.

Handwritten signature and initials

**Not 6 Anställda och personalkostnader
Koncernen**

	2024	2023
Medelantalet anställda		
Kvinnor	144	131
Män	136	122
	280	253
Löner och andra ersättningar		
Styrelse och verkställande direktör	2 901 898	2 501 680
Övriga anställda	114 110 550	97 677 583
	117 012 448	100 179 263
Sociala kostnader		
Pensionskostnader för övriga anställda	7 359 847	6 375 432
Övriga sociala avgifter enligt lag och avtal	39 449 789	33 558 455
	46 809 636	39 933 887
Totala löner, ersättningar, sociala kostnader och pensionskostnader	163 822 084	140 113 150
Könsfördelning bland ledande befattningshavare		
Andel kvinnor i styrelsen	38 %	29 %
Andel män i styrelsen	42 %	71 %
Andel kvinnor bland övriga ledande befattningshavare	100 %	100 %

Handwritten signatures and initials:
A
SB
JB

Moderbolaget

	2024	2023
Medelantalet anställda		
Kvinnor	117	105
Män	100	89
	217	194
Löner och andra ersättningar		
Styrelse och verkställande direktör	1 864 450	1 506 890
Övriga anställda	90 130 635	76 452 270
	91 995 085	77 959 160
Sociala kostnader		
Pensionskostnader för övriga anställda	5 974 434	5 202 147
Övriga sociala avgifter enligt lag och avtal	31 163 757	26 429 476
	37 138 191	31 631 623
Totala löner, ersättningar, sociala kostnader och pensionskostnader	129 133 276	109 590 783
Könsfördelning bland ledande befattningshavare		
Andel kvinnor i styrelsen	40 %	33,33 %
Andel män i styrelsen	60 %	66,66 %
Andel kvinnor bland övriga ledande befattningshavare	100 %	100 %

**Not 7 Inköp och försäljning mellan koncernföretag
Koncernen**

	2024	2023
Andel av årets totala inköp som skett från andra företag i koncernen	11,77 %	13,33 %
Andel av årets totala försäljningar som skett till andra företag i koncernen	0,07 %	0,06 %

Moderbolaget

	2024	2023
Andel av årets totala inköp som skett från andra företag i koncernen	13,12 %	13,70 %
Andel av årets totala försäljningar som skett till andra företag i koncernen	3,49 %	4,44 %

A W B
B

**Not 8 Övriga ränteintäkter och liknande resultatposter
Koncernen**

	2024	2023
Ränteintäkter från koncernföretag	1 316 111	1 787 669
Övriga ränteintäkter	141 193	265 765
	1 457 304	2 053 434

Moderbolaget

	2024	2023
Ränteintäkter från koncernföretag	1 316 111	1 591 040
Övriga ränteintäkter	43 993	159 336
	1 360 104	1 750 376

**Not 9 Räntekostnader och liknande resultatposter
Koncernen**

	2024	2023
Räntekostnader till koncernföretag	179 217	906 510
Övriga räntekostnader	3 026 081	2 373 182
	3 205 298	3 279 692

Moderbolaget

	2024	2023
Räntekostnader till koncernföretag	305 317	446 909
Övriga räntekostnader	2 664 496	2 314 927
	2 969 813	2 761 836

**Not 10 Bokslutsdispositioner
Moderbolaget**

	2024	2023
Mottagna koncernbidrag	11 500 000	7 990 000
	11 500 000	7 990 000

Handwritten signatures and initials:
A B
B

**Not 11 Aktuell och uppskjuten skatt
Koncernen**

	2024	2023
Skatt på årets resultat		
Aktuell skatt	-202 502	0
Totalt redovisad skatt	-202 502	0

Avstämning av effektiv skatt

	2024	2023
	Belopp	Belopp
Redovisat resultat före skatt	-505 109	7 463 483
Skatt enligt gällande skattesats 20,6% (20,6%)	104 052	-1 537 477
Ej avdragsgilla kostnader	-470 585	-490 596
Ej skattepliktiga intäkter	7 321	15 807
I år uppkomna underskottsavdrag vars skattevärde ej aktiveras	0	-675
Nyttjat underskottsavdrag	156 710	2 012 941
Redovisad effektiv skatt	-202 502	0

Moderbolaget

	2024	2023
Skatt på årets resultat		
Aktuell skatt	0	0
Totalt redovisad skatt	0	0

Avstämning av effektiv skatt

	2024	2023
	Belopp	Belopp
Redovisat resultat före skatt	-1 023 669	8 207 078
Skatt enligt gällande skattesats 20,6% (20,6%)	210 876	-1 690 658
Ej avdragsgilla kostnader	-373 695	-331 255
Ej skattepliktiga intäkter	6 109	10 448
Nyttjat underskottsavdrag	156 710	2 011 465
Redovisad effektiv skatt	0	0

Handwritten signatures and initials:
B, R, B, dk

ank=20250707;2025070931872

ank=20250707;2025070931873

**Not 12 Balanserade utgifter för dataprogram
Koncernen**

	2024-12-31	2023-12-31
Ingående anskaffningsvärden	1 923 656	1 729 267
Inköp	0	194 389
Omklassificeringar	2 000	0
Utgående ackumulerade anskaffningsvärden	1 925 656	1 923 656
Ingående avskrivningar	-1 594 462	-1 447 964
Omklassificeringar	-2 000	0
Årets avskrivningar	-152 529	-146 498
Utgående ackumulerade avskrivningar	-1 748 991	-1 594 462
Utgående redovisat värde	176 665	329 194

Moderbolaget

	2024-12-31	2023-12-31
Ingående anskaffningsvärden	1 627 555	1 466 026
Inköp	0	161 529
Omklassificeringar	2 000	0
Utgående ackumulerade anskaffningsvärden	1 629 555	1 627 555
Ingående avskrivningar	-1 488 457	-1 440 653
Omklassificeringar	-2 000	0
Årets avskrivningar	-53 838	-47 804
Utgående ackumulerade avskrivningar	-1 544 295	-1 488 457
Utgående redovisat värde	85 260	139 098

**Not 13 Hyresrätter och liknande rättigheter
Koncernen**

	2024-12-31	2023-12-31
Inköp	3 345 000	0
Utgående ackumulerade anskaffningsvärden	3 345 000	0
Utgående redovisat värde	3 345 000	0

A *ok*
B *B*

ank=20250707;2025070931874

**Not 14 Goodwill
Koncernen**

	2024-12-31	2023-12-31
Ingående anskaffningsvärden	3 479 939	3 479 939
Utgående ackumulerade anskaffningsvärden	3 479 939	3 479 939
Ingående avskrivningar	-3 479 939	-3 479 939
Utgående ackumulerade avskrivningar	-3 479 939	-3 479 939
Utgående redovisat värde	0	0

Moderbolaget

	2024-12-31	2023-12-31
Ingående anskaffningsvärden	3 479 939	3 479 939
Utgående ackumulerade anskaffningsvärden	3 479 939	3 479 939
Ingående avskrivningar	-3 479 939	-3 479 939
Utgående ackumulerade avskrivningar	-3 479 939	-3 479 939
Utgående redovisat värde	0	0

**Not 15 Hotell-och restauranginredning
Koncernen**

	2024-12-31	2023-12-31
Ingående anskaffningsvärden	25 855 890	31 202 389
Inköp	0	425 966
Omvärdering nyttjandeperiod	0	-5 772 465
Utgående ackumulerade anskaffningsvärden	25 855 890	25 855 890
Ingående avskrivningar	-8 763 436	-11 586 343
Årets avskrivningar	-2 859 705	-2 949 558
Omvärdering nyttjandeperiod	0	5 772 465
Utgående ackumulerade avskrivningar	-11 623 141	-8 763 436
Utgående redovisat värde	14 232 749	17 092 454

ank=20250707;2025070931875

Moderbolaget

	2024-12-31	2023-12-31
Ingående anskaffningsvärden	21 830 744	27 177 243
Inköp	0	425 966
Omvärdering nyttjandeperiod	0	-5 772 465
Utgående ackumulerade anskaffningsvärden	21 830 744	21 830 744
Ingående avskrivningar	-7 148 186	-10 474 239
Årets avskrivningar	-2 356 552	-2 446 412
Omvärdering nyttjandeperiod	0	5 772 465
Utgående ackumulerade avskrivningar	-9 504 738	-7 148 186
Utgående redovisat värde	12 326 006	14 682 558

**Not 16 Maskiner och andra tekniska anläggningar
Koncernen**

	2024-12-31	2023-12-31
Ingående anskaffningsvärden	5 819 004	4 623 354
Inköp	9 638 998	1 195 650
Utgående ackumulerade anskaffningsvärden	15 458 002	5 819 004
Ingående avskrivningar	-509 896	-251 833
Årets avskrivningar	-1 529 066	-258 063
Utgående ackumulerade avskrivningar	-2 038 962	-509 896
Utgående redovisat värde	13 419 040	5 309 108

Moderbolaget

	2024-12-31	2023-12-31
Ingående anskaffningsvärden	5 274 516	4 078 866
Inköp	6 136 421	1 195 650
Utgående ackumulerade anskaffningsvärden	11 410 937	5 274 516
Ingående avskrivningar	-447 348	-247 022
Årets avskrivningar	-1 401 430	-200 326
Utgående ackumulerade avskrivningar	-1 848 778	-447 348
Utgående redovisat värde	9 562 159	4 827 168

Handwritten signatures and initials:
A, B, J, B

ank=20250707;2025070931876

**Not 17 Inventarier, verktyg och installationer
Koncernen**

	2024-12-31	2023-12-31
Ingående anskaffningsvärden	35 170 009	29 812 562
Inköp	5 710 383	5 357 447
Utgående ackumulerade anskaffningsvärden	40 880 392	35 170 009
Ingående avskrivningar	-26 955 322	-24 921 031
Årets avskrivningar	-1 387 448	-2 034 291
Utgående ackumulerade avskrivningar	-28 342 770	-26 955 322
Utgående redovisat värde	12 537 622	8 214 687

Moderbolaget

	2024-12-31	2023-12-31
Ingående anskaffningsvärden	28 601 076	26 996 194
Inköp	4 698 053	1 604 882
Utgående ackumulerade anskaffningsvärden	33 299 129	28 601 076
Ingående avskrivningar	-25 952 456	-24 483 094
Årets avskrivningar	-420 533	-1 469 362
Utgående ackumulerade avskrivningar	-26 372 989	-25 952 456
Utgående redovisat värde	6 926 140	2 648 620

**Not 18 Pågående nyanläggningar och förskott avseende materiella anläggningstillgångar
Koncernen**

	2024-12-31	2023-12-31
Ingående anskaffningsvärden	685 081	847 145
Inköp	16 702 414	5 047 161
Omklassificeringar	-15 425 279	-5 209 225
Utgående ackumulerade anskaffningsvärden	1 962 216	685 081
Utgående redovisat värde	1 962 216	685 081

Moderbolaget

	2024-12-31	2023-12-31
Ingående anskaffningsvärden	685 081	164 307
Inköp	11 957 448	2 343 182
Omklassificeringar	-11 642 911	-1 822 408
Utgående ackumulerade anskaffningsvärden	999 618	685 081
Utgående redovisat värde	999 618	685 081

~~A~~ B
ku
B

**Not 19 Andelar i koncernföretag
Moderbolaget**

	2024-12-31	2023-12-31
Ingående anskaffningsvärden	1 095 500	95 500
Inköp	25 000	0
Lämnade aktieägartillskott	0	1 000 000
Utgående ackumulerade anskaffningsvärden	1 120 500	1 095 500
Ingående uppskrivningar	18 000 000	18 000 000
Utgående ackumulerade uppskrivningar	18 000 000	18 000 000
Utgående redovisat värde	19 120 500	19 095 500

**Not 20 Specifikation andelar i koncernföretag
Koncernen**

Namn	Kapital- andel	Antal andelar
Hantverket Festvåning AB	92%	23 000

	Org.nr	Säte
Hantverket Festvåning AB	559468-9746	Stockholm

Moderbolaget

Namn	Kapital- andel	Antal andelar	Bokfört värde
Hantverket Gastronomi AB	91%	45 500	19 045 500
Lejondals Slottshotell AB	100%	50 000	50 000
Hotell Villa Foresta	100%	25 000	25 000
			19 120 500

	Org.nr	Säte	Eget kapital	Resultat
Hantverket Gastronomi AB	559175-0830	Stockholm	376 048	286 229
Lejondals Slottshotell AB	559038-7642	Stockholm	69 950	27 126
Hotell Villa Foresta	559463-5053	Stockholm	25 000	0

A KL
B
B

ank=20250707;2025070931878

**Not 21 Förutbetalda kostnader och upplupna intäkter
Koncernen**

	2024-12-31	2023-12-31
Förutbetalda hyreskostnader	6 972 076	6 541 870
Förutbetalda leasingavgifter	1 094 368	353 804
Övrigt	3 574 507	2 658 415
	11 640 951	9 554 089

Moderbolaget

	2024-12-31	2023-12-31
Förutbetalda hyreskostnader	6 322 177	5 336 461
Förutbetalda leasingavgifter	526 516	353 804
Övrigt	3 434 471	2 587 569
	10 283 164	8 277 834

**Not 22 Likvida medel
Koncernen**

	2024-12-31	2023-12-31
Likvida medel		
Kassa och bank	3 580 454	8 980 646
	3 580 454	8 980 646

Moderbolaget

	2024-12-31	2023-12-31
Likvida medel		
Kassa och bank	248 870	3 161 217
	248 870	3 161 217

**Not 23 Antal aktier och kvotvärde
Moderbolaget**

Namn	Antal aktier	Kvotvärde
Antal Aktier	1 000 000	1
	1 000 000	

Handwritten signatures and initials:
A. M. R. B.
P.

ank=20250707;2025070931879

**Not 24 Långfristiga skulder
Koncernen**

	2024-12-31	2023-12-31
Förfaller senare än fem år efter balansdagen		
Amortering inom 2 till 5 år	5 714 284	2 142 856
	5 714 284	2 142 856

Moderbolaget

	2024-12-31	2023-12-31
Amortering inom 2 till 5 år	5 714 284	2 142 856
	5 714 284	2 142 856

**Not 25 Checkräkningskredit
Koncernen**

	2024-12-31	2023-12-31
Beviljat belopp på checkräkningskredit uppgår till	27 000 000	14 000 000
Utnyttjad kredit uppgår till	12 336 130	0

Moderbolaget

	2024-12-31	2023-12-31
Beviljat belopp på checkräkningskredit uppgår till	20 000 000	10 000 000
Utnyttjad kredit uppgår till	9 983 007	0

**Not 26 Upplupna kostnader och förutbetalda intäkter
Koncernen**

	2024-12-31	2023-12-31
Upplupna löner	1 205 102	924 472
Upplupna semesterlöner	13 535 701	10 724 396
Upplupna sociala avgifter	4 928 509	3 950 153
Upplupna hyreskostnader	3 578 281	5 569 582
Upplupna räntekostnader	3 774 112	2 784 359
Övrigt	5 558 562	6 775 268
	32 580 267	30 728 230

Handwritten signatures and initials:
A del
J
B

Moderbolaget

	2024-12-31	2023-12-31
Upplupna löner	429 415	424 823
Upplupna semesterlöner	10 525 011	8 684 445
Upplupna sociala avgifter	3 599 842	2 976 338
Upplupna hyreskostnader	3 537 696	5 569 582
Upplupna räntekostnader	2 824 011	2 784 359
Övrigt	4 792 115	3 873 645
	25 708 090	24 313 192

**Not 27 Disposition av vinst eller förlust
Moderbolaget**

2024-12-31

Förslag till vinstdisposition

Styrelsen föreslår att till förfogande stående vinstmedel:

balanserad vinst	5 287 325
årets förlust	-1 023 669
	4 263 656
disponeras så att i ny räkning överföres	4 263 656
	4 263 656

**Not 28 Justering för poster som inte ingår i kassaflödet
Koncernen**

2024-12-31

2023-12-31

Avskrivningar	5 928 748	5 388 410
	5 928 748	5 388 410

Moderbolaget

2024-12-31

2023-12-31

Avskrivningar	4 232 353	4 163 904
	4 232 353	4 163 904

Handwritten signatures and initials:
A. J.
B. J.
C. J.

Not 29 Ställda säkerheter

Koncernen

	2024-12-31	2023-12-31
För koncernens egen räkning:		
Företagsinteckningar	35 571 000	24 000 000
Pantsatta kundfordringar	27 061 502	22 280 967
Pantsatt bankkonto	2 000	2 000
	62 634 502	46 282 967

Moderbolaget

	2024-12-31	2023-12-31
För företagets egen räkning:		
Företagsinteckningar	28 571 000	20 000 000
Pantsatta kundfordringar	27 061 502	22 280 967
Pantsatt bankkonto	2 000	2 000
	55 634 502	42 282 967

Till förmån för koncernföretag, intresseföretag och gemensamt styrda företag:

Borgensåtagande	2 295 070	0
	2 295 070	0

Not 30 Väsentliga händelser efter räkenskapsårets slut

Fokuset under 2024 låg främst på expansion och öppningen av Villa Foresta och under 2025 har beslut tagits att ytterligare uppgradera Villa Foresta med en SPA-avdelning. Investeringen kommer att ske tillsammans med fastighetsägaren.

Fokus under 2025 kommer att vara att ytterligare utveckla befintliga destinationer med löftet att erbjuda gästerna Livets Goda. Detta skall ske med förbättrad lönsamhet och med målsättningen att bygga långsiktiga värden i koncernen.

Not 31 Uppgifter om moderföretag

Bolaget är ett helägt dotterbolag till T Blomqvist Holding AB, org.nr 556201-6872, Stockholm. Övergripande koncernredovisning upprättas av T Blomqvist Holding Sverige AB, org nr. 556887-0983, Stockholm.


Stockholm den 10 juni 2025



Torbjörn Blomqvist
Styrelseledamot




Maria Norberg
Verkställande direktör

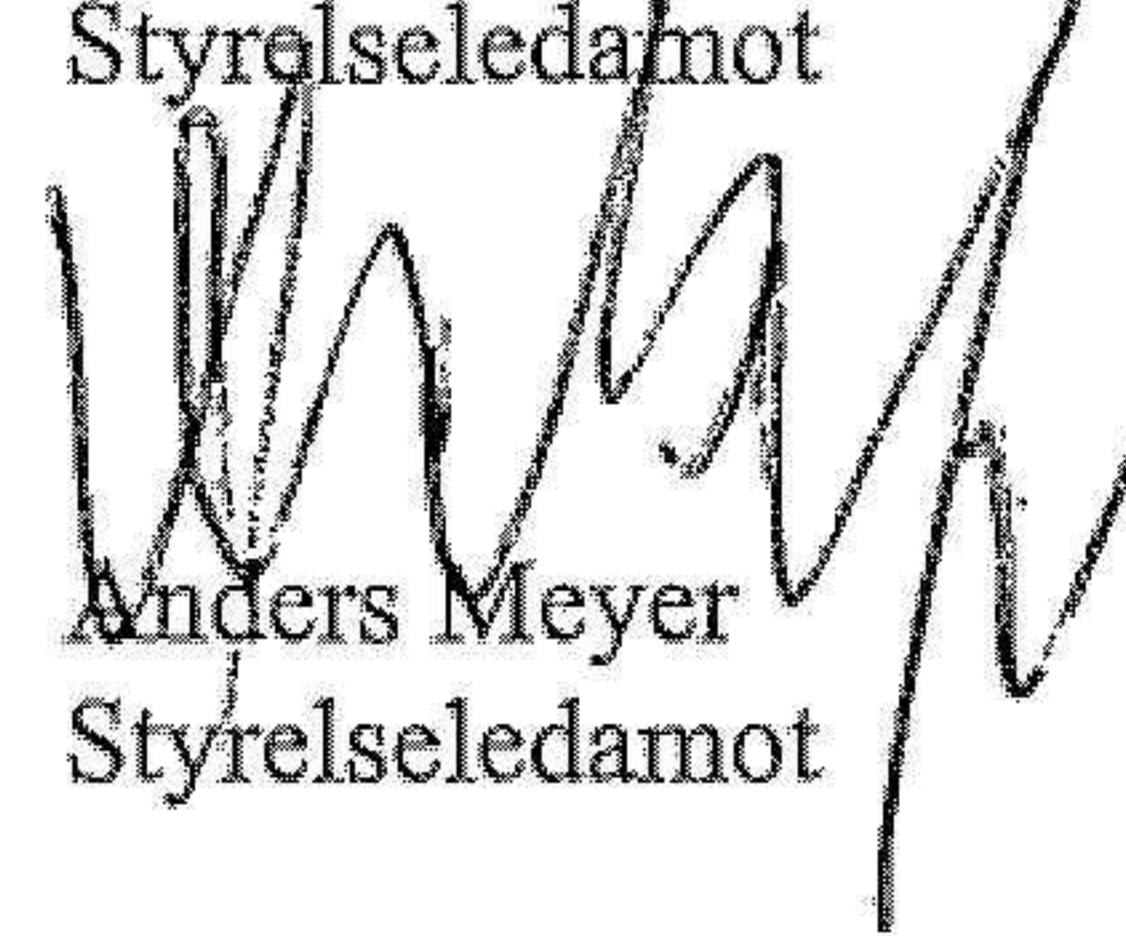


Katarina Romell
Styrelseledamot

Pål Jebsen
Ordförande



Julia Blomqvist
Styrelseledamot



Anders Meyer
Styrelseledamot



Vår revisionsberättelse har lämnats 2025-06-10

Grant Thornton Sweden AB



Johan Grudet
Auktoriserad revisor



Revisionsberättelse

Till bolagsstämman i Stockholm Meeting Selection AB
Org.nr. 556817 - 9799

Rapport om årsredovisningen och koncernredovisningen

Uttalanden

Vi har utfört en revision av årsredovisningen och koncernredovisningen för Stockholm Meeting Selection AB för år 2024.

Enligt vår uppfattning har årsredovisningen och koncernredovisningen upprättats i enlighet med årsredovisningslagen och ger en i alla väsentliga avseenden rättvisande bild av moderbolagets och koncernens finansiella ställning per den 31 december 2024 och av dessas finansiella resultat och kassaflöden för året enligt årsredovisningslagen. Förvaltningsberättelsen är förenlig med årsredovisningens och koncernredovisningens övriga delar.

Vi tillstyrker därför att bolagsstämman fastställer resultaträkningen och balansräkningen för moderbolaget och koncernen.

Grund för uttalanden

Vi har utfört revisionen enligt International Standards on Auditing (ISA) och god revisionssed i Sverige. Vårt ansvar enligt dessa standarder beskrivs är närmare i avsnittet *Revisorns ansvar*. Vi är oberoende i förhållande till moderbolaget och koncernen enligt god revisorssed i Sverige och har i övrigt fullgjort vårt yrkesetiska ansvar enligt dessa krav.

Vi anser att de revisionsbevis vi har inhämtat är tillräckliga och ändamålsenliga som grund för våra uttalanden.

Styrelsens och verkställande direktörens ansvar

Det är styrelsen och verkställande direktören som har ansvaret för att årsredovisningen och koncernredovisningen upprättas och att den ger en rättvisande bild enligt årsredovisningslagen. Styrelsen och verkställande direktören ansvarar även för den interna kontroll som de bedömer är nödvändig för att upprätta en årsredovisning och koncernredovisning som inte innehåller några väsentliga felaktigheter, vare sig dessa beror på oegentligheter eller misstag.

Vid upprättandet av årsredovisningen och koncernredovisningen ansvarar styrelsen och verkställande direktören för bedömningen av bolagets och koncernens förmåga att fortsätta verksamheten. De upplyser, när så är tillämpligt, om förhållanden som kan påverka förmågan att fortsätta verksamheten och att använda antagandet om fortsatt drift. Antagandet om fortsatt drift tillämpas dock inte om styrelsen och verkställande direktören avser att likvidera bolaget, upphöra med verksamheten eller inte har något realistiskt alternativ till att göra något av detta.

Revisorns ansvar

Våra mål är att uppnå en rimlig grad av säkerhet om huruvida årsredovisningen och koncernredovisningen som helhet inte innehåller några väsentliga felaktigheter, vare sig dessa beror på oegentligheter eller misstag, och att lämna en revisionsberättelse som

innehåller våra uttalanden. Rimlig säkerhet är en hög grad av säkerhet, men är ingen garanti för att en revision som utförs enligt ISA och god revisionssed i Sverige alltid kommer att upptäcka en väsentlig felaktighet om en sådan finns. Felaktigheter kan uppstå på grund av oegentligheter eller misstag och anses vara väsentliga om de enskilt eller tillsammans rimligen kan förväntas påverka de ekonomiska beslut som användare fattar med grund i årsredovisningen och koncernredovisningen.

Som del av en revision enligt ISA använder vi professionellt omdöme och har en professionellt skeptisk inställning under hela revisionen. Dessutom:

- identifierar och bedömer vi riskerna för väsentliga felaktigheter i årsredovisningen och koncernredovisningen, vare sig dessa beror på oegentligheter eller misstag, utformar och utför granskningsåtgärder bland annat utifrån dessa risker och inhämtar revisionsbevis som är tillräckliga och ändamålsenliga för att utgöra en grund för våra uttalanden. Risken för att inte upptäcka en väsentlig felaktighet till följd av oegentligheter är högre än för en väsentlig felaktighet som beror på misstag, eftersom oegentligheter kan innefatta agerande i maskopi, förfalskning, avsiktliga utelämnanden, felaktig information eller åsidosättande av intern kontroll.
- skaffar vi oss en förståelse av den del av bolagets interna kontroll som har betydelse för vår revision för att utforma granskningsåtgärder som är lämpliga med hänsyn till omständigheterna, men inte för att uttala oss om effektiviteten i den interna kontrollen.
- utvärderar vi lämpligheten i de redovisningsprinciper som används och rimligheten i styrelsens och verkställande direktörens uppskattningar i redovisningen och tillhörande upplysningar.
- drar vi en slutsats om lämpligheten i att styrelsen och verkställande direktören använder antagandet om fortsatt drift vid upprättandet av årsredovisningen och koncernredovisningen. Vi drar också en slutsats, med grund i de inhämtade revisionsbevisen, om huruvida det finns någon väsentlig osäkerhetsfaktor som avser sådana händelser eller förhållanden som kan leda till betydande tvivel om bolagets och koncernens förmåga att fortsätta verksamheten. Om vi drar slutsatsen att det finns en väsentlig osäkerhetsfaktor, måste vi i revisionsberättelsen fästa uppmärksamheten på upplysningarna i årsredovisningen och koncernredovisningen om den väsentliga osäkerhetsfaktorn eller, om sådana upplysningar är otillräckliga, modifiera uttalandet om årsredovisningen och koncernredovisningen. Våra slutsatser baseras på de revisionsbevis som inhämtas fram till datumet för revisionsberättelsen. Dock kan framtida händelser eller förhållanden göra att ett bolag och en koncern inte längre kan fortsätta verksamheten.
- utvärderar vi den övergripande presentationen, strukturen och innehållet i årsredovisningen och koncernredovisningen, däribland upplysningarna, och om årsredovisningen och koncernredovisningen återger de underliggande transaktionerna och händelserna på ett sätt som ger en rättvisande bild.



- planerar och utför vi koncernrevisionen för att inhämta tillräckliga och ändamålsenliga revisionsbevis avseende den finansiella informationen för företag eller affärsenheter inom koncernen som grund för att göra ett uttalande avseende koncernredovisningen. Vi ansvarar för styrning, övervakning och genomgång av det revisionsarbete som utförts för koncernrevisionens syfte. Vi är ensamt ansvariga för våra uttalanden.

Vi måste informera styrelsen om bland annat revisionens planerade omfattning och inriktning samt tidpunkten för den. Vi måste också informera om betydelsefulla iakttagelser under revisionen, däribland de eventuella betydande brister i den interna kontrollen som vi identifierat.

Rapport om andra krav enligt lagar och andra författningar

Uttalanden

Utöver vår revision av årsredovisningen och koncernredovisningen har vi även utfört en revision av styrelsens och verkställande direktörens förvaltning för Stockholm Meeting Selection AB för år 2024 samt av förslaget till dispositioner beträffande bolagets vinst eller förlust.

Vi tillstyrker att bolagsstämman disponerar vinsten enligt förslaget i förvaltningsberättelsen och beviljar styrelsens ledamöter och verkställande direktören ansvarsfrihet för räkenskapsåret.

Grund för uttalanden

Vi har utfört revisionen enligt god revisionssed i Sverige. Vårt ansvar enligt denna beskrivs närmare i avsnittet *Revisorns ansvar*. Vi är oberoende i förhållande till moderbolaget och koncernen enligt god revisorssed i Sverige och har i övrigt fullgjort vårt yrkesetiska ansvar enligt dessa krav.

Vi anser att de revisionsbevis vi har inhämtat är tillräckliga och ändamålsenliga som grund för våra uttalanden.

Styrelsens och verkställande direktörens ansvar

Det är styrelsen som har ansvaret för förslaget till dispositioner beträffande bolagets vinst eller förlust. Vid förslag till utdelning innefattar detta bland annat en bedömning av om utdelningen är försvarlig med hänsyn till de krav som bolagets och koncernens verksamhetsart, omfattning och risker ställer på storleken av moderbolagets och koncernens egna kapital, konsolideringsbehov, likviditet och ställning i övrigt.

Styrelsen ansvarar för bolagets organisation och förvaltningen av bolagets angelägenheter. Detta innefattar bland annat att

fortlöpande bedöma bolagets och koncernens ekonomiska situation och att tillse att bolagets organisation är utformad så att bokföringen, medelsförvaltningen och bolagets ekonomiska angelägenheter i övrigt kontrolleras på ett betryggande sätt. Verkställande direktören ska sköta den löpande förvaltningen enligt styrelsens riktlinjer och anvisningar och bland annat vidta de åtgärder som är nödvändiga för att bolagets bokföring ska fullgöras i överensstämmelse med lag och för att medelsförvaltningen ska skötas på ett betryggande sätt.

Revisorns ansvar

Vårt mål beträffande revisionen av förvaltningen, och därmed vårt uttalande om ansvarsfrihet, är att inhämta revisionsbevis för att med en rimlig grad av säkerhet kunna bedöma om någon styrelseledamot eller verkställande direktören i något väsentligt avseende:

- företagit någon åtgärd eller gjort sig skyldig till någon försummelse som kan föranleda ersättningsskyldighet mot bolaget, eller
- på något annat sätt handlat i strid med aktiebolagslagen, årsredovisningslagen eller bolagsordningen.

Vårt mål beträffande revisionen av förslaget till dispositioner av bolagets vinst eller förlust, och därmed vårt uttalande om detta, är att med rimlig grad av säkerhet bedöma om förslaget är förenligt med aktiebolagslagen.

Rimlig säkerhet är en hög grad av säkerhet, men ingen garanti för att en revision som utförs enligt god revisionssed i Sverige alltid kommer att upptäcka åtgärder eller försummelser som kan föranleda ersättningsskyldighet mot bolaget, eller att ett förslag till dispositioner av bolagets vinst eller förlust inte är förenligt med aktiebolagslagen.

Som en del av en revision enligt god revisionssed i Sverige använder vi professionellt omdöme och har en professionellt skeptisk inställning under hela revisionen. Granskningen av förvaltningen och förslaget till dispositioner av bolagets vinst eller förlust grundar sig främst på revisionen av räkenskaperna. Vilka tillkommande granskningsåtgärder som utförs baseras på vår professionella bedömning med utgångspunkt i risk och väsentlighet. Det innebär att vi fokuserar granskningen på sådana åtgärder, områden och förhållanden som är väsentliga för verksamheten och där avsteg och överträdelser skulle ha särskild betydelse för bolagets situation. Vi går igenom och prövar fattade beslut, beslutsunderlag, vidtagna åtgärder och andra förhållanden som är relevanta för vårt uttalande om ansvarsfrihet. Som underlag för vårt uttalande om styrelsens förslag till dispositioner beträffande bolagets vinst eller förlust har vi granskat om förslaget är förenligt med aktiebolagslagen.

Stockholm den 10 juni 2025,
Grant Thornton Sweden AB


Johan Grudet
Auktoriserad revisor