

Årsredovisning

Ruin Förlag AB
556650-0780

2023-01-01--2023-12-31

Fastställelseintyg

Undertecknad styrelseledamot intygar härmed, dels att denna kopia av årsredovisningen överensstämmer med originalet, dels att resultat- och balansräkningen fastställts på årsstämman den 20 juni 2024. Stämman beslöt tillika godkänna styrelsens förslag till resultatdisposition.

Stockholm den 20 juni 2024



Carl Ehrenkrona

Årsredovisningen omfattar:

Förvaltningsberättelse
Resultaträkning
Balansräkning
Noter

Årsredovisning för Ruin Förlag AB

Förvaltningsberättelse

Styrelsen för Ruin Förlag AB avger härmed årsredovisning för 2023. Bolaget bildades 2003 och har sitt säte i Uppsala.

Allmänt om verksamheten

Bolagets verksamhet ska vara att driva förlagsverksamhet i Sverige samt därmed förenlig verksamhet.

Väsentliga händelser under räkenskapsåret

Inga väsentliga händelser att notera.

Beträffande bolagets resultat och ställning i övrigt hänvisas till nedanstående resultat- och balansräkningar samt tilläggsupplysningar.

Alla belopp uttrycks i svenska kronor där ej annat anges.

Flörårsöversikt

	2023	2022	2021	2020	2019
Nettoomsättning	156 293	273 270	225 862	176 331	181 054
Resultat efter finansiella poster	25 218	-93 370	21 863	-119 603	-1 348
Soliditet	52,4%	47,7%	29,2%	36,8%	48,9%

Förändringar i eget kapital

	Aktiekapital	Balanserat resultat	Erhållna aktieägar-tillskott	Årets resultat
Vid årets Ingång	300 000	-51 307	114 500	-93 370
Resultatdisposition enligt årsstämman		-93 370	-114 500	93 370
Erhållna aktieägartillskott			10 145	
Årets resultat				25 218
Vid årets utgång	300 000	-144 677	10 145	25 218

Förslag till behandling av bolagets vinst:

till årsstämmans förfogande står följande medel i kronor:

Balanserat resultat	-144 677
Erhållna aktieägartillskott	10 145
Årets resultat	25 218
Summa	-109 314

Styrelsen föreslår

att balansera i ny räkning	-109 314
Summa	-109 314

Resultaträkning (SEK)	not 1	2023	2022
Rörelseintäkter, lagerförändringar m.m.			
Nettoomsättning		156 293	273 270
Förändring av lager		0	0
Övriga rörelseintäkter		68 603	124 320
Summa rörelseintäkter, lagerförändringar m.m.		224 896	397 590
Rörelsekostnader			
Råvaror och förnödenheter		-21 404	-322 384
Övriga externa kostnader		-178 403	-168 583
Personalkostnader		0	0
Summa rörelsekostnader		-199 807	-490 967
Rörelseresultat		25 089	-93 377
Finansiella poster			
Övriga ränteintäkter och liknande resultatposter		168	9
Räntekostnader och liknande resultatposter		-39	-2
Summa finansiella poster		129	7
Resultat efter finansiella poster		25 218	-93 370
Resultat före skatt		25 218	-93 370
Skatter			
Skatt på årets resultat		0	0
Summa skatter		0	0
Årets resultat		25 218	-93 370

Balansräkning

(SEK)

not

2023-12-31

2022-12-31

TILLGÅNGAR

Anläggningstillgångar

2

Immateriella anläggningstillgångar

Hyreskontrakt

30 000

30 000

Summa immateriella anläggningstillgångar

30 000

30 000

Materiella anläggningstillgångar

Konst

5 000

5 000

Summa materiella anläggningstillgångar

5 000

5 000

Finansiella anläggningstillgångar

Depositioner

29 500

29 500

Summa finansiella anläggningstillgångar

29 500

29 500

Summa anläggningstillgångar

64 500

64 500

Omsättningstillgångar

Varulager

Färdiga varor och handelsvaror

154 320

119 999

Summa varulager

154 320

119 999

Kortfristiga fordringar

Kundfordringar

36 978

15 125

Övriga fordringar

10 475

80 574

Förutbetalda kostnader och upplupna intäkter

35 232

41 930

Summa kortfristiga fordringar

82 685

137 629

Kassa och bank

Kassa och bank

62 173

3 314

Summa kassa och bank

62 173

3 314

Summa omsättningstillgångar

299 178

260 942

Summa tillgångar

363 678

325 442

2024071120850

la

Balansräkning, forts
(SEK)

	not	2023-12-31	2022-12-31
Eget kapital och skulder			
Eget kapital			
Bundet eget kapital			
Aktiekapital		300 000	300 000
Summa bundet eget kapital		300 000	300 000
Fritt eget kapital			
Balanserat resultat		-134 532	-51 308
Årets resultat		25 218	-93 370
Summa fritt eget kapital		-109 314	-144 678
Summa eget kapital		190 686	155 322
Långfristiga skulder			
Lån		161 750	161 750
Summa långfristiga skulder		161 750	161 750
Kortfristiga skulder			
Leverantörsskulder		5 885	6 704
Övriga skulder		5 357	1 666
Upplupna kostnader och förutbetalda intäkter		0	0
Summa kortfristiga skulder		11 242	8 370
SUMMA EGET KAPITAL OCH SKULDER		363 678	325 442

2024071120851

h

NOTER

Not 1. Redovisningsprinciper

Årsredovisningen är upprättad i enlighet med årsredovisningslagen och BFNAR 2016:10
Årsredovisning i mindre aktiebolag.

Intäkter

Intäkter har tagits upp till det verkliga värdet av vad som erhållits eller kommer att erhållas,
och har redovisats i den omfattning de kunnat beräknas på ett tillförlitligt sätt.

Varulager

Varulagret är upptaget till lägsta av anskaffningsvärdet resp verkligt värde.

Not 2. Anställda och personalkostnader

Bolaget har ej haft några anställda under verksamhetsåret. Ersättningar till styrelsen har ej utgått.

Not 3. Anläggningstillgångar

Immateriella anläggningstillgångar

Hyreskontrakt

Ingående anskaffningsvärden	30 000
Inköp	0
Försäljningar	0
Utgående anskaffningsvärden	30 000

Materiella anläggningstillgångar

Konst

Ingående anskaffningsvärden	5 000
Inköp	0
Försäljningar	0
Utgående anskaffningsvärden	5 000

Finansiella anläggningstillgångar

Depositioner


Ingående anskaffningsvärden	29 500
Inköp	0
Försäljningar	0
Utgående anskaffningsvärden	29 500


Not 4. Väsentliga händelser efter räkenskapsårets slut


Inga särskilda händelser finns att notera.


Underskrifter

Stockholm 2024-08-20


Carl Ehrenkrona, styrelseledamot, Ordförande


Staffan Wahlquist, styrelseledamot


Eleonora Cattana, styrelseledamot


Nils Hakansson, styrelseledamot