

Nordic Directorships & Interim Management AB

Org. Nr 559203-0232

Räkenskapsår 2022-01-01 – 2022-12-31

ÅRSREDOVISNING

31 DECEMBER 2022

Fastställelseintyg

Undertecknade styrelseledamöter i Nordic Directorships & Interim Management AB intygar, dels att denna kopia av årsredovisningen stämmer överens med originalet, dels att resultaträkningen och balansräkningen i årsredovisningen har fastställts på årsstämman den 31 januari 2023. Årsstämman beslutade att godkänna styrelsens förslag till resultatdisposition.

Stockholm den 31 januari 2023



Cecilia Franks

Styrelseordförande



Ingrid Franks

Styrelseledamot



Peter Franks

Styrelseledamot

Nordic Directorships & Interim Management AB

Org. Nr 559203-0232

Räkenskapsår 2022-01-01 - 2022-12-31.

ÅRSREDOVISNING

31 DECEMBER 2022

Innehåll

Förvaltningsberättelse	1
Resultaträkning	2
Balansräkning	3
Noter	5
Bolagetsinformation	6

Förvaltningsberättelse

VERKSAMHETEN

Bolagets verksamhet består av styrelseuppdrag och konsulttjänster inom företagsledning.

VERKSAMHETSHÖJDPUNKTER

	01/01/2022- 31/12/2022
Nettoomsättning	3,885,838
Resultat efter finansiella poster	2,339,283

RESULTATDISPOSITION

Styrelsen föreslår att till förfogande stående vinstmedel (kronor):


Balanserad vinst	865,188
Periodens vinst	<u>1,857,391</u>
	2,722,579


Disponeras så att:


Till aktieägare utdelas	700,000
I ny räkning överföres	<u>2,022,579</u>
	2,722,579

EN FRAMÅTBlick

Bolagets verksamhet består av styrelseuppdrag och konsulttjänster inom företagsledning.


Cecilia Franks


Ingrid Franks


Peter Franks

16 januari 2023

RESULTATRÄKNING

	NOT	01-01-2021 – 31-12-2021	01-01-2022 – 31-12-2022
<i>Rörelseintäkter, lagerförändringar m. m.</i>	1		
Nettoomsättning		1,065,475	3,885,838
Summa rörelseintäkter, lagerförändringar m. m.		1,065,475	3,885,838
<i>Rörelsekostnader</i>			
Personalkostnader	2	(1,139,263)	(1,324,742)
Övriga externa kostnader		(345,227)	(211,812)
Summa rörelsekostnader		(1,484,490)	(1,546,554)
Rörelseresultat		(419,015)	2,339,284
Finansiella poster			
Övriga ränteintäkter och liknande resultatposter		0	0
Räntekostnader och liknande resultatposter		0	0
Summa finansiella poster		0	0
Resultat efter finansiella poster		(419,015)	2,339,284
Resultat före skatt		(419,015)	2,339,284
Skatt på årets resultat		0	(481,893)
Årets resultat		(419,015)	1,857,391

BALANSRÄKNING

	NOT	31-12-2021	31-12-2022
TILLGÅNGAR			
<i>Omsättningstillgångar</i>			
Kundfordringar		309,400	393,125
Skattefordran		94,906	21,412
Förutbetalda kostnader och upplupna intakter		286,446	340,475
Summa kortfristiga placeringar		690,752	755,012
Kassa och bank		936,391	2,533,143
SUMMA TILLGÅNGAR		1,627,143	3,288,155

BALANSRÄKNING

	NOT	31-12-2021	31-12-2022
EGET KAPITAL OCH SKULDER			
Eget kapital			
<i>Bundet eget kapital</i>			
Aktiekapital (500 aktier)		50,000	50,000
Summa bundet eget kapital		50,000	50,000
Fritt eget kapital			
Balanserat resultat		1,684,203	865,188
Periodens resultat		(419,015)	1,857,391
Summa fritt eget kapital		1,265,188	2,722,579
Summa eget kapital	4	1,315,188	2,772,579
Kortfristiga skulder			
Skatteskulder		0	0
Övriga skulder		293,370	507,077
Upplupna kostnader och förutbetalda intäkter		18,585	8,499
Summar kortfristiga skulder		311,955	515,576
SUMMA EGET KAPITAL OCH SKULDER		1,627,143	3,288,155
POSTER INOM LINJEN			
STÄLLDA SÄKERHETER OCH ANSVARFÖRBINDELSER			
Ställda säkerheter		Inga	Inga
Ansvarsförbindelse		Inga	Inga

Stockholm den 16 januari 2023


Cecilia Franks


Ingrid Franks


Peter Franks

Noter

NOT 1 REDOVISNINGSPRINCIPER

Allmänna upplysningar

Årsredovisningen är upprättad i enlighet med årsredovisningslagen och BFNAR 2008:1 Årsredovisning i mindre aktiebolag.

NOT 2 ANSTÄLLDA OCH PERSONALKOSTNADER

	2021	2022
Lön	840,000	980,000
Sociala avgifter	299,262	344,742

Anställd : 1 Kvinna / 1 Man

NOT 3 FÖRÄNDRING AV EGET KAPITAL

	Aktie-Kapital	Periodens resultat
Belopp vid periodens ingång	50,000	1,265,188
Periodens resultat		1,857,391
Utdelning		(400,000)
Belopp vid periodens utgång	50,000	2,722,579