

Styrelsen och verkställande direktören för

# Areco Steel AB

Org nr 556043-2527

får härmed avge

## Årsredovisning och koncernredovisning

för räkenskapsåret 2024-05-01 - 2025-04-30

Innehållsförteckning:	Sida
Förvaltningsberättelse	2-3
Resultaträkning - koncern	4
Balansräkning - koncern	5-6
Ställda säkerheter och ansvarsförbindelser - koncern	7
Kassaflödesanalys - koncern	8
Resultaträkning - moderföretag	9
Balansräkning - moderföretag	10-12
Kassaflödesanalys - moderföretag	13
Noter	14-26
Underskrifter	26

### Fastställelseintyg

Undertecknad styrelseledamot intygar härmed dels att denna kopia av årsredovisningen överensstämmer med originalet, dels att resultat- och balansräkningen samt koncernresultat- och koncernbalansräkningen fastställts på ordinarie bolagsstämma 2025-10-29. Stämman beslöt också att godkänna styrelsens förslag till resultatdisposition i moderbolaget.

Malmö 2025-10-29

  
Peter Areskog  
Verkställande direktör

Styrelsen och verkställande direktören för Areco Steel AB får härmed avge årsredovisning och koncernredovisning för räkenskapsåret 2024-05-01 – 2025-04-30.

## Förvaltningsberättelse

Areco Steel AB bildades 1944 och har sitt säte i Malmö. Bolaget bedriver konsultverksamhet inom stålgrossistbranschen och äger aktier i dotterbolag som driver verksamhet inom denna bransch. Areco Steel äger även aktier i dotterbolag som driver uthyrning av kommersiella fastigheter.

### Väsentliga händelser under året

Marknadsläget inom både bygg- och verkstadsindustrin har varit fortsatt låg utifrån höjd inflation, volatila valutor, ståltullar samt det osäkra världsläget. Trots detta har Areco stärkt sin position genom att ta marknadsandelar både organiskt och genom förvärv. Areco Direct AB har öppnat upp 6 nya butiker under året. Verksamheten i Aston Carlsson AB har överlåtit till Areco Industry AB för att utöka vårt utbud av produkter på marknaden. I Areco Profiles AB har ett nytt ERP-system implementerats under våren samt förvärv av Viskadalens produktion AB. SM Stål och Nordic Panels har fusionerats i Areco Profiles A/S under året. I Areco Properties AB har Flintkärnan 12 AB förvärvats.

### Väsentliga händelser efter räkenskapsårets utgång

Sandwichfabriken i Örkelljunga öppnar i kommande räkenskapsår. Areco Construction har under året kontrakterats för tre omfattande byggnationsprojekt med byggstart i slutet av 2025 och början av 2026.

### Flerårsöversikt koncernen, kkr

	2405-2504	2305-2404	2205 -2304	2105 -2204	2005 -2104
Nettoomsättning	3 709 827	3 473 582	3 425 235	3 313 281	2 300 765
Resultat e finansnetto	68 368	109 153	249 102	429 808	180 116

	2025-04-30	2024-04-30	2023-04-30	2022-04-30	2021-04-30
Soliditet (%)	44	51	59	47	53
Avkastning på EK (%)	5	8	19	39	22

### Flerårsöversikt moderbolaget, kkr

	2405-2504	2305-2404	2205 -2304	2105 -2204	2005 -2104
Nettoomsättning	49 286	51 608	48 596	63 844	46 650
Resultat e finansnetto	22 864	37 197	35 056	46 151	-4 688

	2025-04-30	2024-04-30	2023-04-30	2022-04-30	2021-04-30
Soliditet (%)	51	66	71,2	75,1	80,5
Avkastning på EK (%)	2,1	3,7	3,4	5,3	0



**Förändringar i eget kapital**

**Koncernen**

	<b>Aktie- kapital</b>	<b>Bundna reserver</b>	<b>Annat eget kapital inkl. årets resultat</b>	<b>Minoritets- intresse</b>	<b>Totalt</b>
Belopp vid årets ingång	650 000	0	1 318 311 709	9 115 961	1 328 077 670
Vinstdisposition enligt beslut av årets bolagsstämma:					
Eget kapital från minoritesandel					0
Omräkningsdifferens			-7 880 291	-556 105	-8 436 396
Årets resultat			38 347 871	2 963 486	41 311 357
<b>Belopp vid årets utgång</b>	<b>650 000</b>	<b>0</b>	<b>1 348 779 289</b>	<b>11 523 342</b>	<b>1 360 952 631</b>

**Moderbolaget**

	<b>Aktie- kapital</b>	<b>Reserv- fond</b>	<b>Balanserat resultat</b>	<b>Årets resultat</b>
Belopp vid årets ingång	650 000	130 000	767 905 090	83 534 550
Vinstdisposition enligt beslut av årets bolagsstämma			83 534 550	-83 534 550
Utdelning på extra stämma				
Årets resultat				45 443 158
<b>Belopp vid årets utgång</b>	<b>650 000</b>	<b>130 000</b>	<b>851 439 640</b>	<b>45 443 158</b>

**Förslag till vinstdisposition**

**Moderbolaget**

Styrelsen och verkställande direktören föreslår att till förfogande stående vinstmedel:

balanserad vinst	851 439 640
årets resultat	45 443 158
	<u>896 882 799</u>

disponeras så att

utdelning till aktieägare i ny räkning överföres	0
	<u>896 882 799</u>
	896 882 799

Koncernens och moderbolagets resultat och ställning i övrigt framgår av efterföljande resultat- och balansräkningar med tilläggsupplysningar.

## Resultaträkning – koncernen

2025111703776

	Not	2024-05-01 -2025-04-30	2023-05-01 -2024-04-30
<b>Rörelsens intäkter</b>			
Nettoomsättning		3 709 827 003	3 473 581 808
Övriga rörelseintäkter		18 467 880	21 564 005
		<b>3 728 294 883</b>	<b>3 495 145 813</b>
<b>Rörelsens kostnader</b>			
Råvaror och förnödenheter		-2 018 690 991	-1 765 383 341
Handelsvaror		-908 635 306	-1 048 528 083
Övriga externa kostnader	5,6	-262 087 326	-205 419 771
Personalkostnader	7	-324 271 425	-293 130 778
Av- och nedskrivningar av materiella och immateriella anläggningstillgångar		-96 243 321	-54 575 048
Övriga rörelsekostnader		-4 760 310	-9 275 372
		<b>-3 614 688 679</b>	<b>-3 376 312 392</b>
<b>Rörelseresultat</b>		<b>113 606 204</b>	<b>118 833 421</b>
<b>Resultat från finansiella investeringar</b>			
Återförd nedskrivning i intressebolag		850 000	0
Resultat från andelar i intressebolag		115 633	62 946
Övriga ränteintäkter och liknande resultatposter		6 547 386	23 103 553
Valutakursvinster		15 585 601	0
Räntekostnader och liknande resultatposter		-29 468 158	-32 846 219
Valutakursförluster		-38 869 119	0
<b>Resultat efter finansiella poster</b>		<b>68 367 546</b>	<b>109 153 701</b>
<b>Resultat före skatt</b>		<b>68 367 546</b>	<b>109 153 701</b>
Skatt på årets resultat		-35 726 220	-41 214 974
Uppskjuten skatt		8 670 031	7 783 124
<b>Årets resultat</b>		<b>41 311 357</b>	<b>75 721 850</b>
Hänförligt till moderföretagets aktieägare		38 347 871	75 192 140
Hänförligt till innehav utan bestämmande inflytande		2 963 486	529 710

## Balansräkning – koncernen

2025111703777

TILLGÅNGAR	Not	2025-04-30	2024-04-30
<b>Anläggningstillgångar</b>			
<i>Immateriella anläggningstillgångar</i>			
Goodwill	9	169 753 949	224 332 430
Koncessioner, pant och liknande rättigheter	10	2 835 900	2 796 904
Pågående projekt	11	0	1 257 386
Övriga immateriella anläggningstillgångar	12	7 453 398	4 946 400
		<b>180 043 248</b>	<b>233 333 119</b>
<i>Materiella anläggningstillgångar</i>			
Byggnader, mark och markanläggning	13	631 274 512	521 257 817
Maskiner och tekniska anläggningar	14	49 842 019	55 797 627
Förskott maskiner	14	66 965 733	49 745 585
Inventarier, verktyg och installationer	15	39 761 923	15 043 529
Förbättringsutgifter på annans fastighet	16	19 907 111	12 452 685
Pågående nyanläggningar	17	9 622 812	72 028 266
		<b>817 374 109</b>	<b>726 325 507</b>
<i>Finansiella anläggningstillgångar</i>			
Andelar i intresseföretag	19	28 071 178	28 105 545
Andra långfristiga fordringar	21	32 686 197	26 935 092
Fordringar intressebolag	22	0	0
Uppskjuten skattefordran		431 891	916 492
		<b>61 189 266</b>	<b>55 957 128</b>
<b>Summa anläggningstillgångar</b>		<b>1 058 606 623</b>	<b>1 015 615 755</b>
<b>Omsättningstillgångar</b>			
<i>Varulager, förnödenheter mm</i>			
Råvaror och förnödenheter		1 000 134 088	646 336 000
Handelsvaror		238 684 205	239 498 119
Pågående arbete		32 565 055	25 231 943
		<b>1 271 383 347</b>	<b>911 066 061</b>
<i>Kortfristiga fordringar</i>			
Kundfordringar		501 130 077	457 661 443
Aktuella skattefordringar		3 619 731	2 052 861
Övriga fordringar		20 104 862	39 709 086
Upparbetad ej fakturerad intäkt		-	-
Förutbetalda kostnader och upplupna intäkter		27 924 489	44 797 192
		<b>552 779 159</b>	<b>544 220 582</b>
<b>Kassa och bank</b>	23	<b>241 271 109</b>	<b>97 828 579</b>
<b>Summa omsättningstillgångar</b>		<b>2 065 433 615</b>	<b>1 553 115 222</b>
<b>SUMMA TILLGÅNGAR</b>		<b>3 124 040 239</b>	<b>2 568 730 977</b>

## Balansräkning – koncernen

EGET KAPITAL OCH SKULDER	Not	2025-04-30	2024-04-30
<b>Eget kapital</b>			
Aktiekapital		650 000	650 000
Annat eget kapital inkl. årets resultat		1 348 779 289	1 318 311 710
<b>Eget kapital hänförligt till moderföretagets aktieägare</b>		<b>1 349 429 289</b>	<b>1 318 961 710</b>
<b>Innehav utan bestämmande inflytande</b>			
Innehav utan bestämmande inflytande		11 523 342	9 115 961
<b>Eget kapital hänförligt till minoritetsintresset</b>		<b>11 523 342</b>	<b>9 115 961</b>
<b>Summa eget kapital</b>		<b>1 360 952 631</b>	<b>1 328 077 670</b>
<b>Avsättningar</b>			
Avsättningar för uppskjuten skatt	25	99 696 010	100 400 609
Avsättningar till pensioner		2 684 498	2 411 124
		<b>102 380 508</b>	<b>102 811 733</b>
<b>Långfristiga skulder</b>			
Övriga långfristiga skulder		149 230 691	130 854 339
Skulder kreditinstitut		0	0
		<b>149 230 691</b>	<b>130 854 339</b>
<b>Kortfristiga skulder</b>			
Förskott från kund		2 087 574	2 057 000
Skulder till kreditinstitut	26	273 765 050	159 326 754
Checkräkningskredit	23	577 192 354	313 433 077
Leverantörsskulder		527 830 791	349 385 746
Övriga kortfristiga skulder		80 027 983	103 880 112
Upplupna kostnader och förutbetalda intäkter		50 572 657	78 904 550
		<b>1 511 476 409</b>	<b>1 006 987 236</b>
<b>SUMMA EGET KAPITAL OCH SKULDER</b>		<b>3 124 040 239</b>	<b>2 568 730 977</b>

2025111703778

## Balansräkning – koncernen

2025111703779

	Not	2025-04-30	2024-04-30
<b>Ställda säkerheter</b>	27		
<u>För egna skulder och avsättningar</u>			
Fastighetsinteckningar		312 066 600	253 666 600
Företagsinteckningar		272 825 000	272 825 000
<b>Eventualförpliktelser</b>			
Ställda garantier		1 409 210	1 494 075
Terminskontrakt		333 747 430	228 896 694
Tullgaranti		158 497	158 497



## Kassaflödesanalys - koncernen

	2024-05-01 -2025-04-30	2023-05-01 -2024-04-30
<b>Den löpande verksamheten</b>		
Resultat efter finansiella poster	68 367 546	109 153 701
Av- och nedskrivningar som belastat detta resultat	96 243 321	61 031 283
Betald skatt	-37 293 090	-102 896 848
Utdelning till ägarna	0	-70 000 000
Omräkningsdifferens	-9 785 211	4 364 007
<b>Kassaflödet från den löpande verksamheten före förändring av rörelsekapital</b>	<b>117 532 566</b>	<b>1 652 143</b>
<b>Kassaflödet från förändringen i rörelsekapitalet</b>		
Förändring lager mm	-360 317 286	310 391 645
Förändring kortfristiga fordringar	-6 991 707	-40 873 738
Förändring kortfristiga placeringar	0	756 489
Förändring kortfristiga skulder	504 489 173	233 577 953
<b>Kassaflödet från den löpande verksamheten</b>	<b>137 180 180</b>	<b>503 852 349</b>
<b>Finansieringsverksamheten</b>		
Förändring långfristiga fordringar	-5 751 105	-15 100 073
Förändring i intressebolag	-965 633	-1 075 656
Förändring koncessioner mm	-1 303 958	-2 627 423
Övriga immateriella anläggningstillgångar	-3 924 317	-2 429 127
Pågående projekt	1 257 386	-1 257 386
Återbetalning aktieägartillskott i intressebolag	1 000 000	0
Förändring goodwill	-7 239 116	-209 085 480
Förändring byggnader	-132 522 799	-160 811 662
Förändring maskiner och inventarier	0	-32 165 279
Förändring maskiner	-24 058 205	0
Förändring inventarier	-10 101 562	0
Avyttring byggnader, maskiner och inventarier	534 951	0
Förändring förbättringsutgifter annans fastighet	-8 546 439	-4 642 946
Förändring pågående nyanläggningar	62 405 454	-71 335 706
Förändring långfristiga skulder	18 376 352	68 106 764
Förändring avsättningar	-431 225	15 768 075
<b>Kassaflödet från finansieringsverksamheten</b>	<b>-111 270 216</b>	<b>-416 655 899</b>
<b>Årets kassaflöde</b>	<b>143 442 530</b>	<b>88 848 593</b>
Likvida medel vid årets ingång	97 828 579	8 979 986
Likvida medel vid årets utgång	241 271 109	97 828 579

## Resultaträkning – moderbolaget

	Not	2024-05-01 -2025-04-30	2023-05-01 -2024-04-30
<b>Rörelsens intäkter</b>			
Nettoomsättning	3	49 285 989	51 608 182
Övriga rörelseintäkter	4	1 958 339	949 480
		<b>51 244 328</b>	<b>52 557 662</b>
<b>Rörelsens kostnader</b>			
Övriga externa kostnader	5,6	-18 431 121	-18 393 764
Personalkostnader	7	-15 726 497	-12 435 769
Av- och nedskrivningar av materiella och immateriella anläggningstillgångar		-333 751	-324 295
		<b>-34 491 369</b>	<b>-31 153 828</b>
<b>Rörelseresultat</b>		<b>16 752 959</b>	<b>21 403 834</b>
<b>Resultat från finansiella poster</b>			
Resultat från andelar i intressebolag		850 000	0
Nedskrivningar av finansiella anläggningstillgångar		-1 550 147	-5 000 000
Externa ränteintäkter och liknande resultatposter		5 950 782	4 600 301
Koncerninterna ränteintäkter		35 113 411	31 634 525
Externa räntekostnader och liknande resultatposter		-33 593 198	-14 876 318
Koncerninterna räntekostnader		-659 872	-565 370
<b>Resultat efter finansiella poster</b>		<b>22 863 935</b>	<b>35 055 916</b>
Bokslutsdispositioner	8	33 985 000	65 295 000
<b>Resultat före skatt</b>		<b>56 848 935</b>	<b>102 491 972</b>
Skatt på årets resultat		-11 405 777	-18 957 421
<b>Årets resultat</b>		<b>45 443 158</b>	<b>83 534 550</b>

2025111703781

## Balansräkning – moderbolaget

TILLGÅNGAR	Not	2025-04-30	2024-04-30
<b>Anläggningstillgångar</b>			
<i>Immateriella anläggningstillgångar</i>			
Koncessioner, patent och liknande rättigheter	10	0	0
Övriga immateriella anläggningstillgångar	12	318 131	478 984
		<b>318 131</b>	<b>478 984</b>
<i>Materiella anläggningstillgångar</i>			
Byggnader och mark	13	0	0
Inventarier, verktyg och installationer	15	678 201	661 693
		<b>678 201</b>	<b>661 693</b>
<i>Finansiella anläggningstillgångar</i>			
Andelar i koncernföretag	18	242 031 984	242 031 984
Andelar i intresseföretag	19	907 143	1 057 143
Fordringar hos koncernföretag	20	207 996 473	179 795 823
Övriga långfristiga fordringar	21	2 000 000	2 000 000
		<b>452 935 600</b>	<b>424 884 950</b>
<b>Summa anläggningstillgångar</b>		<b>453 931 932</b>	<b>426 025 627</b>
<b>Omsättningstillgångar</b>			
<b>Kortfristiga fordringar</b>			
Fordringar hos koncernföretag		1 336 414 934	1 036 106 861
Skattefordran		20 233 175	3 595 962
Övriga fordringar		534 996	5 063 745
Förutbetalda kostnader och upplupna intäkter		2 679 404	2 007 509
		<b>1 359 862 509</b>	<b>1 046 774 077</b>
<b>Kassa och bank</b>	23	<b>227 922 807</b>	<b>73 017 229</b>
<b>Summa omsättningstillgångar</b>		<b>1 587 785 316</b>	<b>1 119 791 306</b>
<b>SUMMA TILLGÅNGAR</b>		<b>2 041 717 248</b>	<b>1 545 816 933</b>

2025111703782

## Balansräkning – moderbolaget

2025111703783

EGET KAPITAL OCH SKULDER	Not	2025-04-30	2024-04-30
<b>Eget kapital</b>			
<i>Bundet eget kapital</i>			
Aktiekapital (6 500 aktier)		650 000	650 000
Reservfond		130 000	130 000
		<b>780 000</b>	<b>780 000</b>
<i>Fritt eget kapital</i>			
Balanserad vinst eller förlust		851 439 641	767 905 091
Årets resultat		45 443 158	83 534 550
		<b>896 882 799</b>	<b>851 439 641</b>
<b>Summa eget kapital</b>		<b>897 662 799</b>	<b>852 219 641</b>
<i>Obeskattade reserver</i>			
Periodiseringsfonder	24	181 350 000	202 850 000
		<b>181 350 000</b>	<b>202 850 000</b>
<i>Avsättningar</i>			
Avsättningar för uppskjuten skatt	25	-	-
		-	-
<i>Långfristiga skulder</i>			
Övriga långfristiga skulder		101 000 000	101 000 000
		<b>101 000 000</b>	<b>101 000 000</b>
<i>Kortfristiga skulder</i>			
Checkkredit	23	577 192 354	313 433 077
Leverantörsskulder		1 185 550	1 531 516
Skulder till koncernföretag		263 062 083	71 146 936
Övriga kortfristiga skulder		16 765 718	248 200
Upplupna kostnader och förutbetalda intäkter		3 498 744	3 387 563
		<b>861 704 449</b>	<b>389 747 292</b>
<b>SUMMA EGET KAPITAL OCH SKULDER</b>		<b>2 041 717 248</b>	<b>1 545 816 933</b>

## Balansräkning – moderbolaget

2025111703784

	Not	2025-04-30	2024-04-30
<b>Ställda säkerheter</b>	27		
<u>För egna skulder och avsättningar</u>			
Företagsinteckningar		0	0
<b>Eventualförpliktelser</b>			
Borgensförbindelser		272 825 000	272 825 000
Ställda garantier		1 409 210	1 494 075
Terminskontrakt		49 156 508	0
Kapitalförsäkringsgaranti		0	15 575 000



2025111703785

## Kassaflödesanalys - moderbolaget

	2024-05-01 -2025-04-30	2023-05-01 -2024-04-30
<b>Den löpande verksamheten</b>		
Resultat efter finansiella poster	22 863 935	37 196 971
Justeringar för poster som inte ingår i kassaflödet	1 033 898	5 324 295
Lämnade/erhållna koncernbidrag	12 485 000	44 295 000
Utdelning till ägarna	0	-70 000 000
Betald skatt	-28 042 990	-59 044 771
<b>Kassaflöde från den löpande verksamheten före förändringar av rörelsekapital</b>	<b>-8 339 843</b>	<b>-42 228 505</b>
<b>Kassaflöde från förändringar i rörelsekapital</b>		
Förändring kortfristiga fordringar	-296 451 219	220 296 913
Förändring kortfristiga skulder	208 197 880	13 763 782
<b>Kassaflöde från den löpande verksamheten</b>	<b>-79 913 496</b>	<b>191 832 190</b>
<b>Investeringsverksamheten</b>		
Förvärv av immateriella anläggningstillgångar	0	0
Förvärv av inventarier	-189 406	-71 237
Förvärv av finansiella tillgångar	0	-89 659 712
<b>Kassaflöde från investeringsverksamheten</b>	<b>-189 406</b>	<b>-89 730 949</b>
<b>Finansieringsverksamheten</b>		
Förändring av långfristiga fordringar hos koncernföretag	-28 200 650	-165 045 823
Förändring av övriga långfristiga fordringar	0	-2 000 000
Förändring av checkkredit	263 759 277	96 502 544
Lämnade aktieägartillskott	-1 550 147	-16 201 181
Förändring av övriga långfristiga skulder	0	53 735 680
<b>Kassaflöde från finansieringsverksamheten</b>	<b>235 008 480</b>	<b>-33 008 780</b>
<b>Årets kassaflöde</b>	<b>154 905 578</b>	<b>69 092 461</b>
Likvida medel vid årets ingång	73 017 229	3 924 768
Likvida medel vid årets utgång	227 922 807	73 017 229

## Noter

### Not 1 Redovisnings- och värderingsprinciper

#### Allmänna upplysningar

Årsredovisningen och koncernredovisningen är upprättad i enlighet med årsredovisningslagen och BFNAR 2012:1 Årsredovisning och koncernredovisning (K3).

Redovisningsprinciperna är oförändrade jämfört med föregående år.

#### Koncernredovisning

Areco Steel AB upprättar koncernredovisning. Uppgifter om koncernföretag finns i not 18. Dotterföretagen inkluderas i koncernredovisningen från och med den dag då det bestämmande inflytandet överförs till koncernen. De exkluderas ur koncernredovisningen från och med den dag då det bestämmande inflytandet upphör.

Koncernens bokslut är upprättat enligt förvärvsmetoden. Förvärvstidpunkten är den tidpunkt då det bestämmande inflytandet erhålls. Identifierbara tillgångar och skulder värderas inledningsvis till verkliga värden vid förvärvstidpunkten. Goodwill utgörs av mellanskillnaden mellan de förvärvade identifierbara nettotillgångarna vid förvärvstillfället och anskaffningsvärdet och värderas initialt till anskaffningsvärdet.

Mellanhavanden mellan koncernföretag elimineras i sin helhet.

Dotterföretag i andra länder upprättar sin årsredovisning i utländsk valuta. Omräkning av posterna i dessa företags balans- och resultaträkningar görs till balansdagskurs respektive avistakurs för den dag respektive affärshändelse ägde rum. De omräkningsdifferenser som uppstår redovisas i koncernens egna kapital.

#### Intäktsredovisning

Försäljning av varor redovisas när väsentliga risker och fördelar övergår från säljare till köpare i enlighet med försäljningsvillkoren. Försäljningen redovisas efter avdrag för moms och rabatter.

Företaget vinstavräknar utförda tjänsteuppdrag på löpande räkning i den takt arbetet utförs och material levereras eller förbrukas. Pågående, ej fakturerade tjänsteuppdrag, tas i balansräkningen upp till nedlagda kostnader.

#### Inkomstskatter

Aktuella skatter värderas utifrån de skattesatser och skatteregler som gäller på balansdagen. Uppskjutna skatter värderas utifrån de skattesatser och skatteregler som är beslutade före balansdagen. Aktuell skatt, liksom förändring i uppskjuten skatt, redovisas i resultaträkningen om inte skatten är hänförlig till en händelse eller transaktion som redovisas direkt mot eget kapital. Skatteeffekter av poster som redovisas direkt mot eget kapital, redovisas mot eget kapital.

#### Leasingavtal

Finansiella leasingavtal medför att rättigheter och skyldigheter redovisas som tillgång respektive skuld i balansräkningen. Tillgången och skulden värderas till det lägsta av tillgångens verkliga värde och nuvärdet av minimileasingavgifterna. Utgifterna som direkt kan hänföras till leasingavtalet läggs till tillgångens värde. Leasingavgifterna fördelas på ränta och amortering enligt effektivmetoden. Variabla avgifter redovisas som kostnad i den period de uppkommer. Den leasade tillgången skrivs av linjärt över leasingperioden.

Dotterbolagen har valt att tillämpa BFNAR 2012:1 punkt 20.29 vilket innebär att företaget redovisar samtliga leasingavtal, såväl finansiella som operationella, som operationella leasingavtal. Operationella leasingavtal redovisas som en kostnad linjärt över leasingperioden.

## Immateriella och materiella anläggningstillgångar

Immateriella och materiella anläggningstillgångar redovisas till anskaffningsvärde minskat med avskrivningar. I anskaffningsvärdet ingår utgifter som direkt kan hänföras till förvärvet av tillgången.

När en komponent i en anläggningstillgång byts ut, utträngs eventuell kvarvarande del av den gamla komponenten och den nya komponentens anskaffningsvärde aktiveras.

Utgifter för löpande reparation och underhåll redovisas som kostnader.

Realisationsvinst respektive realisationsförlust vid avyttring av en anläggningstillgång redovisas som övrig rörelseintäkt respektive övrig rörelsekostnad.

Materiella anläggningstillgångar skrivs av systematiskt över tillgångens bedömda nyttjandeperiod. När tillgångarnas avskrivningsbara belopp fastställs beaktas i förekommande fall tillgångens restvärde. Linjär avskrivningsmetod används för samtliga typer av materiella tillgångar.

Följande avskrivningstider tillämpas i koncernen:

Byggnader	1–8%
Markanläggningar	5%
Maskiner och andra tekniska anläggningar	20–25%
Inventarier, verktyg och installationer	10–25%
Immateriella tillgångar	5–33%

## Varulager

Varulagret är upptaget till anskaffningsvärdet och inkursrisk har beaktats. Anskaffningsvärdet beräknas enligt vägda genomsnittspriser. I anskaffningsvärdet ingår förutom utgifter för inköp även utgifter för att bringa varorna till deras aktuella plats och skick.

I egentillverkade halv- och helfabrikat består anskaffningsvärdet av direkta tillverkningskostnader och de indirekta kostnader som utgör mer än en oväsentlig del av den sammanlagda utgiften för tillverkningen.

## Finansiella instrument

Finansiella instrument som redovisas i balansräkningen inkluderar kundfordringar och övriga kortfristiga fordringar samt låneskulder och leverantörsskulder. Instrumenten redovisas i balansräkningen när ett företag i Areco Steel AB:s koncern blir part i instrumentets avtalsmässiga villkor.

Finansiella tillgångar tas bort från balansräkningen när rätten att erhålla kassaflöden från instrumentet har löpt ut eller överförs och koncernen har överfört i stort sett alla risker och förmåner som är förknippade med äganderätten.

Finansiella skulder tas bort från balansräkningen när förpliktelserna har reglerats eller på annat sätt upphört.

Fordringar och skulder i utländsk valuta har räknats om till balansdagens kurs.

### *Kundfordringar och övriga kortfristiga fordringar*

Fordringar redovisas som omsättningstillgångar med undantag för poster med förfallodag mer än 12 månader efter balansdagen, vilka klassificeras som anläggningstillgångar. Fordringar tas upp till det belopp som förväntas bli inbetalt efter avdrag för individuellt bedömda osäkra fordringar.

### *Låneskulder och leverantörsskulder*

Låneskulder och leverantörsskulder redovisas initialt till anskaffningsvärde efter avdrag för transaktionskostnader. Skiljer sig det redovisade beloppet från det belopp som ska återbetalas vid förfallotidpunkten periodiseras mellanskillnaden som räntekostnad över lånets löptid med hjälp av instrumentets effektivränta. Härigenom överensstämmer vid förfallotidpunkten det redovisade beloppet och det belopp som ska återbetalas.

### **Koncernkonto (cash pool)**

Tillgodohavande på konton som ingår i en koncernkontostruktur redovisas som banktillgodohavande i Areco Steel AB eftersom Areco Steel AB är avtalspart med banken. Dotterföretag som ingår i strukturen redovisar sina behållningar eller skulder på underkonton som kortfristig fordran på respektive kortfristig skuld mot Areco Steel AB.

### **Kassaflödesanalys**

Kassaflödesanalys upprättas enligt indirekt metod. Det redovisade kassaflödet omfattar endast transaktioner som har medfört in- eller utbetalningar.

### **Moderbolagets redovisnings- och värderingsprinciper**

Samma redovisnings- och värderingsprinciper tillämpas i moderbolaget som i koncernen, förutom i de fall som anges nedan.

### **Eget kapital**

Eget kapital delas in i bundet och fritt kapital, i enlighet med ÅRLs indelning.

### **Obeskattade reserver**

Obeskattade reserver redovisas med bruttobelopp i balansräkningen, inklusive den uppskjutna skatteskuld som är hänförlig till reserverna.

### **Bokslutsdispositioner**

Förändringar av obeskattade reserver redovisas som bokslutsdispositioner i resultaträkningen. Koncernbidrag redovisas som bokslutsdispositioner.

### **Aktier och andelar i koncernföretag**

Aktier och andelar i dotterföretag redovisas till anskaffningsvärde efter avdrag för eventuella nedskrivningar. I anskaffningsvärdet ingår köpeskillingen som erlagts för aktierna samt förvärvskostnader. Eventuella kapitaltillskott läggs till anskaffningsvärdet när de uppkommer. Utdelning från dotterföretag redovisas som intäkt.

### **Immateriella och materiella anläggningstillgångar**

Följande avskrivningstider tillämpas i moderbolaget:

Byggnader och markanläggningar	1–8%
Maskiner och andra tekniska anläggningar	20%
Inventarier, verktyg och installationer	20%

### **Nyckeltalsdefinitioner**

#### *Nettoomsättning*

Rörelsens huvudintäkter, fakturerade kostnader, sidointäkter samt intäktskorrigeringar.

#### *Resultat efter finansiella poster*

Resultat efter finansiella intäkter och kostnader men före extraordinära intäkter och kostnader.

#### *Soliditet*

Eget kapital och obeskattade reserver (med avdrag för uppskjuten skatt) i förhållande till balansomslutningen

#### *Avkastning på eget kapital*

Resultat efter finansiella poster i förhållande till totalt eget kapital och obeskattade reserver (med avdrag för uppskjuten skatt).

## Not 2 Uppskattningar och bedömningar

Års- och koncernredovisningen innehåller inga väsentliga uppskattningar eller bedömningar.

## Not 3 Inköp och försäljning mellan koncernföretag

<b>Moderbolaget</b>	<b>2024-05-01 -2025-04-30</b>	<b>2023-05-01 -2024-04-30</b>
Försäljning	97%	99%

## Not 4 Övriga rörelseintäkter

<b>Moderbolaget</b>	<b>2024-05-01 -2025-04-30</b>	<b>2023-05-01 -2024-04-30</b>
Övriga intäkter	1 958 339	949 480

## Not 5 Leasingavtal

<b>Koncernen</b>	<b>2024-05-01 -2025-04-30</b>	<b>2023-05-01 -2024-04-30</b>
Årets leasingkostnader uppgår till	7 841 228	6 566 081
<b>Moderbolaget</b>	<b>2024-05-01 -2025-04-30</b>	<b>2023-05-01 -2024-04-30</b>
Årets leasingkostnader uppgår till	164 604	188 283

## Not 6 Arvode och kostnadsersättning

Med revisionsuppdrag avses granskning av årsredovisningen och bokföringen samt styrelsens och verkställande direktörens förvaltning, övriga arbetsuppgifter som det ankommer på bolagets revisor att utföra samt rådgivning eller annat biträde som föranleds av iakttagelser vid sådan granskning eller genomförandet av sådana övriga arbetsuppgifter. Allt annat är andra uppdrag.

<b>Koncernen</b>	<b>2024-05-01 -2025-04-30</b>	<b>2023-05-01 -2024-04-30</b>
Revisionsuppdrag	1 863 475	1 698 271
<b>Moderbolaget</b>	<b>2024-05-01 -2025-04-30</b>	<b>2023-05-01 -2024-04-30</b>
Revisionsuppdrag	350 000	322 000

2025111703790

## Not 7 Anställda och personalkostnader

Koncernen	2024-05-01 -2025-04-30	2023-05-01 -2024-04-30
<i>Medelantalet anställda</i>		
Män	369	343
Kvinnor	60	44
	<b>429</b>	<b>387</b>
<i>Löner, ersättningar och sociala kostnader</i>		
Löner och andra ersättningar till styrelse och VD	10 241 507	9 479 189
Löner och andra ersättningar till övriga anställda	220 777 037	194 943 327
Pensionskostnader till styrelse och VD	3 642 936	2 356 773
Pensionskostnader till övriga	24 772 006	25 737 297
Övriga sociala kostnader	49 348 531	43 641 280
Övriga personalkostnader	15 489 408	16 972 912
	<b>324 271 425</b>	<b>293 130 778</b>
Moderbolaget	2024-05-01 -2025-04-30	2023-05-01 -2024-04-30
<i>Medelantalet anställda</i>		
Män	8	8
Kvinnor	9	7
<i>Löner, ersättningar och sociala kostnader</i>		
Löner och andra ersättningar till styrelse och VD	0	0
Löner och andra ersättningar till övriga anställda	9 523 234	8 005 435
Pensionskostnader till styrelse och VD	1 250 000	416 664
Pensionskostnader till övriga anställda	1 062 391	899 240
Sociala avgifter enligt lag och avtal	3 318 982	2 777 504
Övriga personalkostnader	571 890	336 926
	<b>15 726 497</b>	<b>12 435 769</b>

## Not 8 Bokslutsdispositioner

Moderbolaget	2024-05-01 -2025-04-30	2024-05-01 -2025-04-30
Återföring periodiseringsfond	21 500 000	21 000 000
Erhållet/lämnat koncernbidrag	12 485 000	44 295 000
	<b>33 985 000</b>	<b>65 295 000</b>

2025111703791

## Not 9 Goodwill

Koncernen	2025-04-30	2024-04-30
<b>Ackumulerade anskaffningsvärden</b>		
Ingående anskaffningsvärden	367 811 816	156 246 442
Årets anskaffningar	7 239 116	209 280 588
Omräkningsdifferens	-13 456 870	2 284 786
<b>Utgående anskaffningsvärden</b>	<b>361 594 062</b>	<b>367 811 816</b>
<b>Ackumulerade avskrivningar enligt plan</b>		
Ingående avskrivningar enligt plan	-143 479 386	-121 757 797
Årets avskrivningar enligt plan	-49 763 982	-19 241 694
Omräkningsdifferens	-1 403 255	-2 479 894
<b>Utgående ackumulerade avskrivningar enligt plan</b>	<b>-191 840 113</b>	<b>-143 479 386</b>
<b>Redovisat värde vid årets slut</b>	<b>169 753 949</b>	<b>224 332 430</b>

## Not 10 Koncessioner, patent, licenser, varumärken

Koncernen	2025-04-30	2024-04-30
<b>Ackumulerade anskaffningsvärden</b>		
Ingående anskaffningsvärden	9 112 279	6 340 127
Årets anskaffningar	1 895 548	2 604 725
Omräkningsdifferens	-644 126	167 427
<b>Utgående anskaffningsvärden</b>	<b>10 363 700</b>	<b>9 112 279</b>
<b>Ackumulerade avskrivningar enligt plan</b>		
Ingående avskrivningar enligt plan	-6 315 375	-5 719 263
Årets avskrivningar enligt plan	-1 635 881	-451 383
Omräkningsdifferens	423 456	-144 729
<b>Utgående ackumulerade avskrivningar enligt plan</b>	<b>-7 527 801</b>	<b>-6 315 375</b>
<b>Redovisat värde vid årets slut</b>	<b>2 835 900</b>	<b>2 796 904</b>

Moderbolaget	2025-04-30	2024-04-30
<b>Ackumulerade anskaffningsvärden</b>		
Ingående anskaffningsvärden	53 402	53 402
<b>Utgående anskaffningsvärden</b>	<b>53 402</b>	<b>53 402</b>
<b>Ackumulerade avskrivningar enligt plan</b>		
Ingående avskrivningar enligt plan	-53 402	-53 402
<b>Utgående ackumulerade avskrivningar enligt plan</b>	<b>-53 402</b>	<b>-53 402</b>
<b>Redovisat värde vid årets slut</b>	<b>0</b>	<b>0</b>

## Not 11 Pågående projekt

	2025-04-30	2024-04-30
<b>Koncernen</b>		
Ingående anskaffningsvärde	1 257 386	0
Årets anskaffningar	0	1 257 386
Omklassificering	-1 257 386	0
<b>Redovisat värde vid årets slut</b>	<b>0</b>	<b>1 257 386</b>

## Not 12 Övriga immateriella anläggningstillgångar

	2025-04-30	2024-04-30
<b>Koncernen</b>		
<b>Akkumulerade anskaffningsvärden</b>		
Ingående anskaffningsvärden	6 638 834	4 016 822
Omklassificeringar	0	166 505
Årets anskaffningar	3 924 317	2 323 011
Omräkningsdifferens	-254 329	132 496
<b>Utgående anskaffningsvärden</b>	<b>10 308 822</b>	<b>6 638 834</b>
<b>Akkumulerade avskrivningar enligt plan</b>		
Ingående avskrivningar enligt plan	-1 692 434	-400 773
Omklassificeringar	-0	-166 505
Årets avskrivningar enligt plan	-1 418 919	-1 098 776
Omräkningsdifferens	-255 928	-26 380
<b>Utgående ackumulerade avskrivningar enligt plan</b>	<b>-2 855 424</b>	<b>-1 692 434</b>
<b>Redovisat värde vid årets slut</b>	<b>7 453 398</b>	<b>4 946 400</b>
<b>Moderbolaget</b>		
<b>Akkumulerade anskaffningsvärden</b>		
Ingående anskaffningsvärden	804 262	804 262
<b>Utgående anskaffningsvärden</b>	<b>804 262</b>	<b>804 262</b>
<b>Akkumulerade avskrivningar enligt plan</b>		
Ingående avskrivningar enligt plan	-325 278	-164 426
Årets avskrivningar enligt plan	-160 853	-160 852
<b>Utgående ackumulerade avskrivningar enligt plan</b>	<b>-486 131</b>	<b>-325 278</b>
<b>Redovisat värde vid årets slut</b>	<b>318 131</b>	<b>478 984</b>

2025111703792

## Not 13 Byggnader och mark

Koncernen	2025-04-30	2024-04-30
<b>Ackumulerade anskaffningsvärden</b>		
Ingående anskaffningsvärden	641 206 048	480 760 648
Årets anskaffningar	144 161 534	160 023 340
Årets försäljningar/utrangeringar	-363 305	-366 262
Omräkningsdifferens	3 069 914	788 322
<b>Utgående anskaffningsvärden</b>	<b>788 074 191</b>	<b>641 206 048</b>
<b>Ackumulerade avskrivningar enligt plan</b>		
Ingående avskrivningar enligt plan	-119 948 232	-105 017 532
Årets avskrivningar enligt plan	-32 968 399	-14 983 132
Årets försäljningar/utrangeringar	68 729	52 432
Omräkningsdifferens	-3 951 777	0
<b>Utgående ackumulerade avskrivningar enligt plan</b>	<b>-156 799 679</b>	<b>-119 948 232</b>
<b>Redovisat värde vid årets slut</b>	<b>631 274 512</b>	<b>521 257 816</b>
Taxeringsvärde byggnader i Sverige	280 591 000	245 218 000
Taxeringsvärde mark i Sverige	95 715 000	86 429 000
(Varav tomträtt)	(46 143 000)	(46 143 000)
	<b>376 306 000</b>	<b>331 647 000</b>

## Not 14 Maskiner och andra tekniska anläggningar

Koncernen	2025-04-30	2024-04-30
<b>Ackumulerade anskaffningsvärden</b>		
Ingående anskaffningsvärden	276 482 129	251 726 340
Årets anskaffningar	6 838 057	25 661 944
Årets försäljningar/utrangeringar	-6 964 986	-3 567 075
Omklassificering	-409 550	1 276 792
Omräkningsdifferens	-4 376 200	1 384 128
<b>Utgående anskaffningsvärden</b>	<b>271 569 449</b>	<b>276 482 129</b>
<b>Ackumulerade avskrivningar enligt plan</b>		
Ingående avskrivningar enligt plan	-220 684 504	-189 742 273
Årets avskrivningar enligt plan	-10 855 641	-24 665 132
Årets försäljningar/utrangeringar	5 860 312	1 185 610
Omklassificering	259 096	-7 194 069
Omräkningsdifferens	3 693 306	-268 640
<b>Utgående ackumulerade avskrivningar enligt plan</b>	<b>-221 727 430</b>	<b>-220 684 505</b>
<b>Redovisat värde vid årets slut</b>	<b>49 842 019</b>	<b>55 797 624</b>

Förskott kommande maskininv: 66 965 733 kr

## Not 15 Inventarier, verktyg och installationer

2025111703794

Koncernen	2025-04-30	2024-04-30
<b>Akkumulerade anskaffningsvärden</b>		
Ingående anskaffningsvärden	60 257 714	52 154 124
Årets anskaffningar	42 358 611	7 299 236
Årets försäljningar/utrangeringar	-9 203 777	-678 475
Omklassificering	440 904	-198 150
Omräkningsdifferens	-598 131	1 680 979
<b>Utgående anskaffningsvärden</b>	<b>93 255 320</b>	<b>60 257 714</b>
<b>Akkumulerade avskrivningar enligt plan</b>		
Ingående avskrivningar enligt plan	-45 214 185	-36 448 428
Årets avskrivningar enligt plan	-17 785 550	-9 140 260
Avskrivningar på årets försäljningar/utrangeringar	9 006 839	421 973
Omklassificering	-95 976	198 148
Omräkningsdifferens	595 473	-245 618
<b>Utgående ackumulerade avskrivningar enligt plan</b>	<b>-53 493 398</b>	<b>-45 214 185</b>
<b>Redovisat värde vid årets slut</b>	<b>39 761 923</b>	<b>15 043 529</b>
<b>Moderbolaget</b>	<b>2025-04-30</b>	<b>2024-04-30</b>
<b>Akkumulerade anskaffningsvärden</b>		
Ingående anskaffningsvärden	3 795 633	3 724 400
Omklassificering/omräkningsdifferens	0	-5
Årets anskaffningar	189 406	71 238
<b>Utgående anskaffningsvärden</b>	<b>3 985 039</b>	<b>3 795 633</b>
<b>Akkumulerade avskrivningar enligt plan</b>		
Ingående avskrivningar enligt plan	-3 133 940	-2 970 497
Årets avskrivningar enligt plan	-172 898	-163 443
<b>Utgående ackumulerade avskrivningar enligt plan</b>	<b>-3 306 838</b>	<b>-3 133 940</b>
<b>Redovisat värde vid årets slut</b>	<b>678 201</b>	<b>661 693</b>

## Not 16 Förbättringsutgifter på annans fastighet

Koncernen	2025-04-30	2024-04-30
<b>Akkumulerade anskaffningsvärden</b>		
Ingående anskaffningsvärden	16 565 018	13 559 305
Årets anskaffningar	9 097 169	5 042 974
Omräkningsdifferens	-77 368	41 861
Årets avyttring	-47 546	-2 079 122
<b>Utgående ackumulerade anskaffningsvärden</b>	<b>25 537 274</b>	<b>16 565 018</b>
<b>Akkumulerade avskrivningar enligt plan</b>		
Ingående avskrivningar enligt plan	-4 112 332	-2 782 623
Årets avskrivningar enligt plan	-1 626 588	-1 370 514
Omräkningsdifferens	34 867	-35 927
Årets utrangeringar	73 890	76 732
<b>Utgående ackumulerade avskrivningar enligt plan</b>	<b>-5 630 163</b>	<b>-4 112 332</b>
<b>Redovisat värde vid årets slut</b>	<b>19 907 111</b>	<b>12 452 685</b>

## Not 17 Pågående nyanläggningar

Koncernen	2025-04-30	2024-04-30
<b>Ackumulerade anskaffningsvärden</b>		
Ingående anskaffningsvärden	72 028 266	692 560
Årets förändring	-62 405 454	71 335 706
<b>Utgående ackumulerade anskaffningsvärden</b>	<b>9 622 812</b>	<b>72 028 266</b>
<b>Redovisat värde vid årets slut</b>	<b>9 622 812</b>	<b>72 028 266</b>

2025111703795

## Not 18 Andelar i koncernföretag

Moderbolaget	2025-04-30	2024-04-30
<b>Ackumulerade anskaffningsvärden</b>		
Ingående anskaffningsvärden	242 031 984	141 171 091
Årets anskaffningar	1 550 147	105 860 893
Årets nedskrivningar	-1 550 147	-5 000 000
	<b>242 031 984</b>	<b>242 031 984</b>

### Specifikation av moderbolagets innehav av aktier och andelar i koncernföretag (indirekt ägda dotterbolag ingår inte):

Areco Direct AB	9 500	100,00%	11 886 700
Areco Profiles AB	1 000	100,00%	220 000
Areco Profiles Sp.z.o.o.	0	100,00%	7 451 514
Areco Profiles AS	2 900	100,00%	6 007 067
Areco Construction AB	1 000	100,00%	10 275 532
Areco Profiles A/S	1 000	100,00%	32 346 852
Areco Metals AB	1 000	100,00%	1 870 000
Areco Profiles OY	300	100,00%	81 640 260
Areco Properties AB	250	100,00%	649 347
Areco Industry AB	250	100,00%	25 000
Aston Carlsson AB	8 000	100,00%	89 634 712
Areco Design AB	250	100,00%	25 000
	<b>25 450</b>		<b>242 031 984</b>

Koncernföretag	OrgNr	Säte	Eget kapital (TKr)	Årets resultat (TKr)
Areco Direct AB	556063-8032	Malmö	19 293	22
Areco Profiles AB	556266-4515	Malmö	104 388	3 935
Areco Profiles Sp.z.o.o.	PL852-04-05-546	Polen	326	308
Areco Profiles AS	NO 981 686 985	Norge	-5 229	-8 609
Areco Construction AB	556451-3231	Malmö	2 089	245
Areco Profiles A/S	CVR 10 77 86 38	Danmark	94 620	11 432
Areco Metals AB	556754-8200	Malmö	93 537	10 228
Areco Profiles OY	2379700-8	Finland	31 946	-1 019
Areco Properties AB	559358-5416	Malmö	11 553	10 817
Areco Industry AB	559358-5457	Malmö	385	95
Aston Carlsson AB	556531-5040	Stockholm	66 028	580
Areco Design AB	559432-7685	Malmö	26	12

Areco Profiles AS har förbrukat eget kapital per 2025-04-30. Areco Steel AB har omvandlat en del av fordran som de har till Areco Profiles AS till aktieägartillskott på nya året för att täcka upp årets förlust.

## Not 19 Andelar i intresseföretag

Koncernen	2025-04-30	2024-04-30
Redovisat värde vid årets början	28 105 545	28 041 349
Årets anskaffningar	0	1 250
Återbetalning aktieägartillskott	-1 000 000	0
Återförd nedskrivning	850 000	0
Andel av resultatet från intressebolag	115 633	62 946
<b>Redovisat värde vid årets slut</b>	<b>28 071 178</b>	<b>28 105 545</b>

### Uppgifter om organisationsnummer och säte:

Namn	OrgNr	Säte	Antal andelar (st)	Andel (%)	Bokfört värde
Steel 80 Loge AB	556782-1953	Malmö	500	50	1 085 722
Smårydsängar Holding AB	559329-0918	Malmö	500	50	26 985 456
					<b>28 071 178</b>

Moderbolaget	2025-04-30	2024-04-30
Redovisat värde vid årets början	1 057 143	1 057 143
Återbetalning aktieägartillskott	-1 000 000	0
Återförd nedskrivning	850 000	0
<b>Redovisat värde vid årets slut</b>	<b>907 143</b>	<b>1 057 143</b>

### Uppgifter om organisationsnummer och säte:

Steel 80 Loge AB	556782-1953	Malmö	500	50	907 143
					<b>907 143</b>

## Not 20 Andra långfristiga fordringar till koncernföretag

Moderbolaget	2025-04-30	2024-04-30
Redovisat värde vid årets början	179 795 823	14 750 000
Årets förändring	28 200 650	165 045 823
<b>Redovisat värde vid årets utgång</b>	<b>207 996 473</b>	<b>179 795 823</b>

## Not 21 Andra långfristiga fordringar

Koncernen	2025-04-30	2024-04-30
Redovisat värde vid årets början	26 935 092	12 640 894
Årets förändring	5 751 105	14 294 198
<b>Redovisat värde vid årets slut</b>	<b>32 686 197</b>	<b>26 935 092</b>

Moderbolaget	2025-04-30	2024-04-30
Redovisat värde vid årets början	2 000 000	0
Årets förändring	0	2 000 000
<b>Redovisat värde vid årets slut</b>	<b>2 000 000</b>	<b>2 000 000</b>

## Not 22 Fordringar intressebolag

2025-04-30 2024-04-30

### Koncernen

Redovisat värde vid årets början	0	0
Årets förändring	0	0
<b>Redovisat värde vid årets slut</b>	<b>0</b>	<b>0</b>

## Not 23 Checkräkningskredit/cash pool

Koncernen 2025-04-30 2024-04-30

Beviljad kredit cash pool	436 000 000	405 000 000
Tillgodo/utnyttjad kredit SEK	-577 192 109	-313 433 077
Tillgodo/utnyttjad kredit EUR	143 687 357	60 621 543
Tillgodo/utnyttjad kredit USD	8 209 838	325 869
Tillgodo/utnyttjad kredit DKK	44 606 502	3 965 864
Tillgodo/utnyttjad kredit NOK	31 419 110	8 103 953
Tillgodo/utnyttjad kredit PLN	-246	0
<b>Summa utnyttjad kredit</b>	<b>-349 269 547</b>	<b>-240 415 846</b>
Belopp utanför beviljad kredit	-14 331 754	0
Outnyttjad kredit	72 398 699	164 584 152
Belopp utanför cash pool	13 348 302	0

### Moderbolaget

2025-04-30 2024-04-30

Beviljad kredit cash pool	436 000 000	405 000 000
Tillgodo/utnyttjad kredit SEK	-577 192 109	-313 433 077
Tillgodo/utnyttjad kredit EUR	143 687 357	60 621 543
Tillgodo/utnyttjad kredit USD	8 209 838	325 869
Tillgodo/utnyttjad kredit DKK	44 606 502	3 965 864
Tillgodo/utnyttjad kredit NOK	31 419 110	8 103 953
Tillgodo/utnyttjad kredit PLN	-246	0
<b>Summa utnyttjad kredit</b>	<b>-349 269 547</b>	<b>-240 415 846</b>
Belopp utanför beviljad kredit	-14 331 754	0
Outnyttjad kredit	72 398 699	164 584 152

## Not 24 Obeskattade reserver

Moderbolaget 2025-04-30 2024-04-30

### Periodiseringsfonder

Avsatt 2019	0	21 500 000
Avsatt 2020	19 000 000	19 000 000
Avsatt 2021	38 750 000	38 750 000
Avsatt 2022	73 600 000	73 600 000
Avsatt 2023	50 000 000	50 000 000
	<b>181 350 000</b>	<b>202 850 000</b>

Av obeskattade reserver utgör 37 820 100 kr uppskjuten skatt.

## Not 25 Avsättningar för skatter

Koncernen

Avser skatt på obeskattade reserver (20,6%) och övervärde i fastigheter (20,6%).

## Not 26 Skulder till kreditinstitut


Lånet förfaller i sin helhet inom 12 månader från balansdagen.

## Not 27 Ställda säkerheter och ansvarsförbindelser

Koncernen	2025-04-30	2024-04-30
<b>Ställda säkerheter</b>		
Företagsinteckningar	272 825 000	272 825 000
Fastighetsinteckningar	312 066 600	253 666 600
	<b>584 891 600</b>	<b>526 491 600</b>
<b>Eventualförpliktelser</b>		
Ställda garantier	1 409 210	1 494 075
Terminskontrakt	333 747 430	228 896 694
Tullgaranti	158 497	158 497
<b>Moderbolaget</b>	<b>2025-04-30</b>	<b>2024-04-30</b>
<b>Ställda säkerheter</b>		
Företagsinteckningar	0	0
	<b>0</b>	<b>0</b>
<b>Eventualförpliktelser</b>		
Borgensförpliktelser	272 825 000	272 825 000
Ställda garantier	1 409 210	1 494 075
Terminskontrakt	49 156 508	0
Kapitalförsäkringsgaranti	0	15 575 000


## Underskrifter

Malmö 2025-10-29



Peter Areskog  
Verkställande direktör

Min revisionsberättelse har lämnats 2025-10-29



Jan Christensson  
Auktoriserad revisor

SCANIA REVISORER AB  
Lindesgatan 17 B, 235 36 Vellinge, 040-45 91 90

## Revisionsberättelse

Till bolagsstämman i Areco Steel AB  
Org.nr 556043-2527

### Rapport om årsredovisningen och koncernredovisningen

#### *Grund för uttalanden*

Jag har utfört revisionen enligt International Standards on Auditing (ISA) och god revisionsssed i Sverige. Mitt ansvar enligt dessa standarder beskrivs närmare i avsnittet *Revisorns ansvar*. Jag är oberoende i förhållande till moderbolaget och koncernen enligt god revisorssed i Sverige och har i övrigt fullgjort mitt yrkesetiska ansvar enligt dessa krav.

Jag anser att de revisionsbevis jag har inhämtat är tillräckliga och ändamålsenliga som grund för mina uttalanden.

#### *Styrelsens och verkställande direktörens ansvar*

Det är styrelsen och verkställande direktören som har ansvaret för att årsredovisningen och koncernredovisningen upprättas och att de ger en rättvisande bild enligt årsredovisningslagen. Styrelsen och verkställande direktören ansvarar även för den interna kontroll som de bedömer är nödvändig för att upprätta en årsredovisning och koncernredovisning som inte innehåller några väsentliga felaktigheter, vare sig dessa beror på oegentligheter eller misstag.

Vid upprättandet av årsredovisningen och koncernredovisningen ansvarar styrelsen och verkställande direktören för bedömningen av bolagets och koncernens förmåga att fortsätta verksamheten. De upplyser, när så är tillämpligt, om förhållanden som kan påverka förmågan att fortsätta verksamheten och att använda antagandet om fortsatt drift. Antagandet om fortsatt drift tillämpas dock inte om styrelsen och verkställande direktören avser att likvidera bolaget, upphöra med verksamheten eller inte har något realistiskt alternativ till att göra något av detta.

#### *Revisorns ansvar*

Mina mål är att uppnå en rimlig grad av säkerhet om huruvida årsredovisningen och koncernredovisningen som helhet inte innehåller några väsentliga felaktigheter, vare sig dessa beror på oegentligheter eller misstag, och att lämna en revisionsberättelse som innehåller mina uttalanden. Rimlig säkerhet är en hög grad av säkerhet, men är ingen garanti för att en revision som utförs enligt ISA och god revisionsssed i Sverige alltid kommer att upptäcka en väsentlig felaktighet om en sådan finns. Felaktigheter kan uppstå på grund av oegentligheter eller misstag och anses vara väsentliga om de enskilt eller tillsammans rimligen kan förväntas påverka de ekonomiska beslut som användare fattar med grund i årsredovisningen och koncernredovisningen.

Som del av en revision enligt ISA använder jag professionellt omdöme och har en professionellt skeptisk inställning under hela revisionen. Dessutom:

- identifierar och bedömer jag riskerna för väsentliga felaktigheter i årsredovisningen och koncernredovisningen, vare sig dessa beror på oegentligheter eller misstag, utformar och utför granskningsåtgärder bland annat utifrån dessa risker och inhämtar revisionsbevis som är tillräckliga och ändamålsenliga för att utgöra en grund för mina uttalanden. Risken för att inte upptäcka en väsentlig felaktighet till följd av oegentligheter är högre än för en väsentlig felaktighet som beror på misstag, eftersom oegentligheter kan innefatta agerande i maskopi, förfalskning, avsiktliga utelämnanden, felaktig information eller åsidosättande av intern kontroll.

- skaffar jag mig en förståelse av den del av bolagets interna kontroll som har betydelse för min revision för att utforma granskningsåtgärder som är lämpliga med hänsyn till omständigheterna, men inte för att uttala mig om effektiviteten i den interna kontrollen.

- utvärderar jag lämpligheten i de redovisningsprinciper som används och rimligheten i styrelsens och verkställande direktörens uppskattningar i redovisningen och tillhörande upplysningar.

- drar jag en slutsats om lämpligheten i att styrelsen och verkställande direktören använder antagandet om fortsatt drift vid upprättandet av årsredovisningen och koncernredovisningen. Jag drar också en slutsats, med grund i de inhämtade revisionsbevisen, om huruvida det finns någon väsentlig osäkerhetsfaktor som avser sådana händelser eller förhållanden som kan leda till betydande tvivel om bolagets och koncernens förmåga att fortsätta verksamheten. Om jag drar slutsatsen att det finns en väsentlig osäkerhetsfaktor, måste jag i revisionsberättelsen fästa uppmärksamheten på upplysningarna i årsredovisningen och koncernredovisningen om den väsentliga osäkerhetsfaktorn eller, om sådana upplysningar är otillräckliga, modifiera uttalandet om årsredovisningen och koncernredovisningen. Mina slutsatser baseras på de revisionsbevis som inhämtas fram till datumet för revisionsberättelsen. Dock kan framtida händelser eller förhållanden göra att ett bolag och en koncern inte längre kan fortsätta verksamheten.

- utvärderar jag den övergripande presentationen, strukturen och innehållet i årsredovisningen och koncernredovisningen, däribland upplysningarna, och om årsredovisningen och koncernredovisningen återger de underliggande transaktionerna och händelserna på ett sätt som ger en rättvisande bild.

- inhämtar jag tillräckliga och ändamålsenliga revisionsbevis avseende den finansiella informationen för enheterna eller affärsaktiviteterna inom koncernen för att göra ett uttalande avseende koncernredovisningen. Jag ansvarar för styrning, övervakning och utförande av koncernrevisionen. Jag är ensam ansvarig för mina uttalanden.

Jag måste informera styrelsen om bland annat revisionens planerade omfattning och inriktning samt tidpunkten för den. Jag måste också informera om betydelsefulla iakttagelser under revisionen, däribland de eventuella betydande brister i den interna kontrollen som jag identifierat.

## **Rapport om andra krav enligt lagar och andra författningar**

Utöver min revision av årsredovisningen och koncernredovisningen har jag även utfört en revision av styrelsens och verkställande direktörens förvaltning för Areco Steel AB för räkenskapsåret 2024-05-01 - 2025-04-30 samt av förslaget till dispositioner beträffande bolagets vinst eller förlust.

### ***Grund för uttalanden***

Jag har utfört revisionen enligt god revisionssed i Sverige. Mitt ansvar enligt denna beskrivs närmare i avsnittet Revisorns ansvar. Jag är oberoende i förhållande till moderbolaget och koncernen enligt god revisorssed i Sverige och har i övrigt fullgjort mitt yrkesetiska ansvar enligt dessa krav.

Jag anser att de revisionsbevis jag har inhämtat är tillräckliga och ändamålsenliga som grund för mina uttalanden.

**Styrelsens och verkställande direktörens ansvar**

Det är styrelsen som har ansvaret för förslaget till dispositioner beträffande bolagets vinst eller förlust. Vid förslag till utdelning innefattar detta bland annat en bedömning av om utdelningen är försvarlig med hänsyn till de krav som bolagets och koncernens verksamhetsart, omfattning och risker ställer på storleken av moderbolagets och koncernens egna kapital, konsolideringsbehov, likviditet och ställning i övrigt.

Styrelsen ansvarar för bolagets organisation och förvaltningen av bolagets angelägenheter. Detta innefattar bland annat att fortlöpande bedöma bolagets och koncernens ekonomiska situation och att tillse att bolagets organisation är utformad så att bokföringen, medelsförvaltningen och bolagets ekonomiska angelägenheter i övrigt kontrolleras på ett betryggande sätt. Verkställande direktören ska sköta den löpande förvaltningen enligt styrelsens riktlinjer och anvisningar och bland annat vidta de åtgärder som är nödvändiga för att bolagets bokföring ska fullgöras i överensstämmelse med lag och för att medelsförvaltningen ska skötas på ett betryggande sätt.

**Revisorns ansvar**

Mitt mål beträffande revisionen av förvaltningen, och därmed mitt uttalande om ansvarsfrihet, är att inhämta revisionsbevis för att med en rimlig grad av säkerhet kunna bedöma om någon styrelseledamot eller verkställande direktören i något väsentligt avseende:

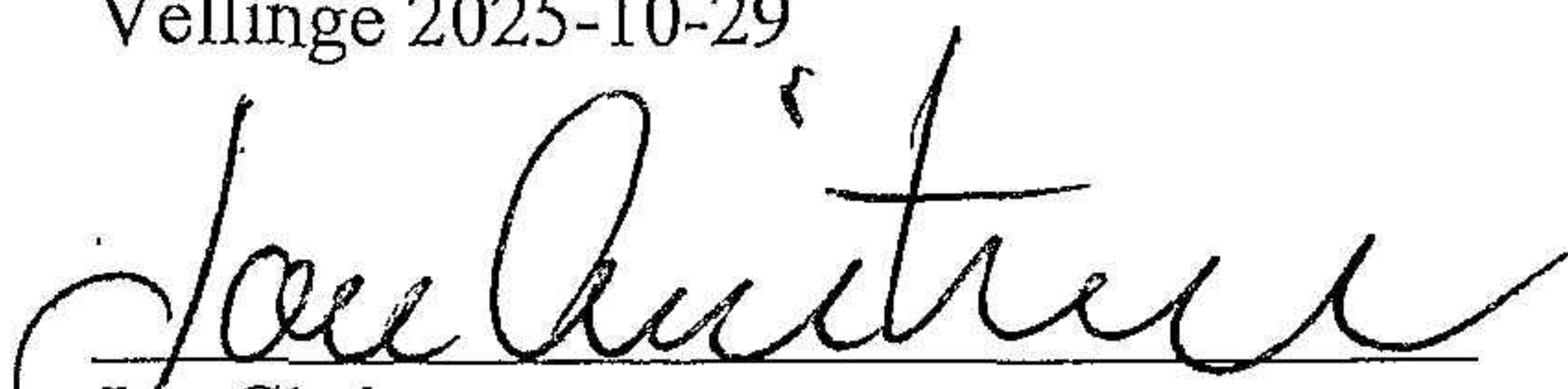
- företagit någon åtgärd eller gjort sig skyldig till någon försummelse som kan föranleda ersättningsskyldighet mot bolaget, eller
- på något annat sätt handlat i strid med aktiebolagslagen, årsredovisningslagen eller bolagsordningen.

Mitt mål beträffande revisionen av förslaget till dispositioner av bolagets vinst eller förlust, och därmed mitt uttalande om detta, är att med rimlig grad av säkerhet bedöma om förslaget är förenligt med aktiebolagslagen.

Rimlig säkerhet är en hög grad av säkerhet, men ingen garanti för att en revision som utförs enligt god revisionssed i Sverige alltid kommer att upptäcka åtgärder eller försummelser som kan föranleda ersättningsskyldighet mot bolaget, eller att ett förslag till dispositioner av bolagets vinst eller förlust inte är förenligt med aktiebolagslagen.

Som en del av en revision enligt god revisionssed i Sverige använder jag professionellt omdöme och har en professionellt skeptisk inställning under hela revisionen. Granskningen av förvaltningen och förslaget till dispositioner av bolagets vinst eller förlust grundar sig främst på revisionen av räkenskaperna. Vilka tillkommande granskningsåtgärder som utförs baseras på min professionella bedömning med utgångspunkt i risk och väsentlighet. Det innebär att jag fokuserar granskningen på sådana åtgärder, områden och förhållanden som är väsentliga för verksamheten och där avsteg och överträdelser skulle ha särskild betydelse för bolagets situation. Jag går igenom och prövar fattade beslut, beslutsunderlag, vidtagna åtgärder och andra förhållanden som är relevanta för mitt uttalande om ansvarsfrihet. Som underlag för mitt uttalande om styrelsens förslag till dispositioner beträffande bolagets vinst eller förlust har jag granskat om förslaget är förenligt med aktiebolagslagen.

Vellinge 2025-10-29

  
Jan Christensson  
Auktoriserad revisor