

ÅRSREDOVISNING

för

Pharma Trade Healthcare AB

Orgnr. 556221-6746

Styrelsen och verkställande direktören får härmed avlämna årsredovisning för räkenskapsåret 2022-01-01 -- 2022-12-31.


Innehåll

	Sida
- Förvaltningsberättelse	2
- Resultaträkning	3
- Balansräkning	4
- Tilläggsupplysningar	6
- Underskrifter	7

Undertecknad styrelseledamot i Pharma Trade Healthcare AB intygar härmed, dels att denna kopia av årsredovisningen överensstämmer med originalet, dels att resultat- och balansräkning fastställts på ordinarie årsstämma den 2023-03-31.

Stämman beslöt tillika godkänna styrelsens förslag till vinstdisposition.

Stockholm den 2023-03-31


Jørgen Dam

FÖRVALTNINGSBERÄTTELSE

Årsredovisningen är upprättad i svenska kronor, SEK.

Verksamheten

Pharma Trade Healthcare AB bedriver försäljning och marknadsföring av hälsoprodukter.

Företagets säte är Stockholm.

Flerårsjämförelse

	31-12-2022	31-12-2021	31-12-2020	31-12-2019	31-12-2018
Nettoomsättning	0	0	0	0	0
Res. efter finansiella poster	301.369	79.753	208.260	204.200	55.540
Res. i % av nettoomsättningen	-	-	-	-	-
Balansomslutning	1.048.067	727.606	625.901	411.938	193.762
Soliditet	40,7%	28,3%	52,1%	96,6%	100,0%

Definitioner av nyckeltal återfinns i tilläggsupplysningarna.

Förrändring i eget kapital

	Aktiekapital	Uppskrivn. fond	Reserv fond	Fritt eget kapital
Belopp vid årets ingång	100.000	0	10.800	94.770
Utdelning till aktieägare				-300.000
Årets resultat				301.369
Belopp vid årets utgång	100.000	0	10.800	96.139

Resultatdisposition

Förslag till disposition av bolagets vinst

Till årsstämman förfogande står

balanserad vinst	14.770
årets vinst	301.369
	<u>316.139</u>

Styrelsen och VD föreslår att

till aktieägarna utdelas	300.000
i ny räkning överföres	16.139
	<u>316.139</u>

Beträffande bolagets resultat och ställning i övrigt hänvisas till efterföljande resultat- och balansräkningar med tillhörande tilläggsupplysningar och bokslutskommentarer.

RESULTATRÄKNING

	Not	01-01-2022 31-12-2022	01-01-2021 31-12-2021
Rörelsens kostnader			
Övriga externa kostnader		-5.215	-30.034
		<u>-5.215</u>	<u>-30.034</u>
Rörelseresultat		-5.215	-30.034
Resultat från andelar i koncernföretag	1	268.530	150.000
Övriga ränteintäkter och liknande resultatposter	2	61.633	0
Räntekostnader och liknande resultatposter	3	-23.579	-40.213
		<u>306.584</u>	<u>109.787</u>
Resultat efter finansiella poster		301.369	79.753
Skatt på årets resultat		0	0
Övriga skatter		<u>0</u>	<u>0</u>
Årets resultat		301.369	79.753

BALANSRÄKNING

	Not	31-12-2022	31-12-2021
TILLGÅNGAR			
Anläggningstillgångar			
Finansiella anläggningstillgångar			
Andelar i koncernföretag	4	<u>91.761</u>	<u>84.506</u>
		91.761	84.506
Summa anläggningstillgångar		91.761	84.506
Omsättningstillgångar			
Kortfristiga fordringar			
Övriga fordringar		6.052	6.457
Förutbetalda kostnader och upplupna intäkter		<u>1.334</u>	<u>0</u>
		7.386	6.457
Kassa och bank		948.920	636.643
Summa omsättningstillgångar		956.306	643.100
SUMMA TILLGÅNGAR		1.048.067	727.606

BALANSRÄKNING

	Not	31-12-2022	31-12-2021
EGET KAPITAL OCH SKULDER			
Eget kapital			
Bundet eget kapital			
Aktiekapital 1 000 aktier, Kvotvärde 100 kr.		100.000	100.000
Reservfond		10.800	10.800
		<u>110.800</u>	<u>110.800</u>
Fritt eget kapital			
Balanserad vinst/förlust		14.770	15.017
Årets resultat		301.369	79.753
		<u>316.139</u>	<u>94.770</u>
Summa eget kapital		426.939	205.570
Kortfristiga skulder			
Leverantörsskulder		0	0
Skulder till koncernföretag		621.128	521.631
Skatteskulder		0	404
Summa kortfristiga skulder		<u>621.128</u>	<u>522.035</u>
SUMMA EGET KAPITAL OCH SKULDER		1.048.067	727.606

Ställda Säkerheter

5

2023062226282

TILLÄGGSUPPLYSNINGAR

ALLMÄNNA UPPLYSNINGAR

Redovisningsprinciper

Årsredovisningen är upprättad i enlighet med årsredovisningslagen och BFNAR 2016:10 Årsredovisning i mindre aktiebolag.

Värderingsprinciper m.m.

Tillgångar, avsättningar och skulder har värderats till anskaffningsvärden om inget annat anges nedan.

Fordringar

Fordringar har upptagits till de belopp varmed de beräknas inflyta.

Kortfristiga fordringar och skulder i utlandsk valuta har upptagits till de belopp varmed de beräknas inflyta

Koncernförhållanden

Kolding, Danmark

Bolaget är moderbolag, men med stöd av ÅRL 7 kap 3 § upprättas inte någon koncernredovisning.

Personal

Bolaget har inte haft några anställda. Inga löner eller andra ersättningar har utbetalats.

Definition av nyckeltal

Soliditet

Justerat eget kapital i relation till balansomslutningen.

UPPLYSNINGAR TILL ENSKILDA POSTER

Not 1	Resultat från andelar i koncernföretag	2022	2021
	Utdelning	268.530	150.000
		<u>268.530</u>	<u>150.000</u>
Not 2	Övriga ränteförväntningar och liknande resultatposter	2022	2021
	Räntor	8.991	0
	Kursdifferens	52.642	0
		<u>61.633</u>	<u>0</u>
Not 3	Räntekostnader och liknande resultatposter	2022	2021
	Övriga räntekostnader	-23.579	-40.213
		<u>-23.579</u>	<u>-40.213</u>
Not 4	Andelar i koncernföretag	2022-12-31	2021-12-31
	Företag		
	Organisationsnummer	Säte	Antal /Kapital- andel %

Pharma Trade Healthcare AB

Orgnr: 556221-6746

Pharma Trade Healthcare SARL, Frankrike
B445 197 585

100,00%

91.761

84.506

Uppgifter om eget kapital och resultat
Försäljningar/utrangeringar

Eget kapital
336.923

Resultat
358.437

Not 5 Ställda Säkerheter

2022

2021

Fastighetsinteckningar

Inga


Inga

Företagsinteckningar


Inga

Inga

Stockholm 2023-03-31



Jörgen Däm
Verkställande direktör / Styrelsesledamot



Jessica Hanna-Lena Glimmra
Styrelsesledamot

2023062226284