

Årsredovisning och koncernredovisning för räkenskapsåret 2023

Styrelse och verkställande direktör för Sollentuna Energi och Miljö AB
avger följande årsredovisning och koncernredovisning.


Redovisningen omfattar

Förvaltningsberättelse	2
Resultaträkning	10
Balansräkning	11
Kassaflödesanalys	13
Rapport över förändring i Eget kapital	14
Noter.....	15
Underskrifter	31

Undertecknad styrelseledamot i Sollentuna Energi och miljö AB intygar att resultaträkningen och balansräkningen i årsredovisningen för moderbolaget samt koncernresultaträkningen och koncernbolagsbolagetsräkningen har fastställts på årsstämman den 15 april 2024. Årsstämman beslutade att godkänna styrelsens förslag till hur vinsten ska fördelas.

Jag intygar också att innehållet i årsredovisningen och revisionsberättelsen stämmer överens med originalen.

Sollentuna den 2024-05-29
Ort och datum



Underskrift

Björn Edström
Namnförtydligande

Förvaltningsberättelse

Koncernförhållanden

Sollentuna Energi och Miljö AB ägs av Sollentuna Stadshus AB som i sin tur ägs av Sollentuna kommun. Sollentuna Elhandel AB (org nr 556493-6549) är ett helägt dotterbolag till Sollentuna Energi och Miljö AB (SEOM).

Under december 2023 förvärvade SEOM lagerbolagen Kommstart 3724 AB (org nr 559457-2249) och Kommstart 3725 AB (559457-2256) för 25 tkr vardera.

Allmänt om verksamheten

Sollentuna Energi och Miljö AB startade sin verksamhet 1964 som ansvarig för eldistributionen i kommunen. År 1969 blev bolaget även huvudman för fjärrvärmeförsörjningen. 1996 överfördes elhandeln till ett eget bolag på grund av ny lagstiftning som inte tillät elhandel och elnätsverksamhet i samma bolag. Sedan 1999 bedriver bolaget produktion och drift av fjärrkyla. Samma år startades också utbyggnad och drift av stadsnätet i bolagets regi.

Efter beslut i fullmäktige 2005 överfördes kommunens verksamheter för VA, avfall och transportcentral, med tillhörande anläggningstillgångar. VA-och avfallsverksamheten slogs samman till ett gemensamt affärsområde 2018.

I slutet av 2016 bildade Sollentuna kommun bolaget Sollentuna Stadshus AB dit alla helägda bolag i kommunen överfördes.

Dotterbolaget, Sollentuna Elhandel ABs verksamhet består i huvudsak av elförsäljning. Dotterbolaget har ingen egenanställd personal. Tjänster för affärsutveckling, marknadsföring, fakturering och administration köps från moderbolaget. Dotterbolaget äger inga anläggningstillgångar.

Styrelsen har sitt säte i Sollentuna kommun.

Årets resultat

Årets resultat efter finansiella poster uppgår för moderbolaget till 108,0 Mkr (88,7) och för koncernen till 113,8 Mkr (97,1).

Elnätsverksamheten redovisar ett högre resultat på ca 19 Mkr jämfört med föregående år främst beroende på att det har införts en energiavgift samtidigt som nätförlusterna och avgifterna till vattenfall blev lägre på grund av lägre elpriser.

Fjärrvärmeverksamheten redovisar ett lägre resultat på ca 11 Mkr jämfört med föregående år främst beroende på att resultatet har belastats med en nedskrivning av ett pågående projekt på ca 10 Mkr. Anledningen till nedskrivningen är att det bedöms finnas en stor osäkerhet ifall projektet blir realiserat.

Fjärrkylaverksamheten redovisar ett bättre resultat jämfört med föregående år på ca 5,8 Mkr främst beroende på erhållet elstöd samt ett högre internt pris för restvärme.

Dotterbolaget Sollentuna Elhandel AB redovisar ett lägre resultat, 5,8 Mkr, jämfört med föregående år, 8,4 Mkr, bland annat beroende ett lägre resultat på fastpriskunderna och ökade kostnader för köpta tjänster av SEOM.

Av noten 15 framgår att bolaget under 2023 lämnat ett koncernbidrag på 32 Mkr (34 Mkr) till ägaren Sollentuna Stadshus AB. Vidare framgår att moderbolaget erhållit ett koncernbidrag på 5,8 Mkr (8,4 Mkr) från dotterbolaget.

Omsättning

Totala intäkter för moderbolaget uppgick för år 2023 till 760,6 Mkr (692,8) och för koncernen uppgick de totala intäkterna till 929,4 Mkr (1028,3). De högre intäkterna för moderbolaget beror främst på att en energiavgift har införts inom elnät och en höjning av fjärrvärmepriset med 4 %. De lägre intäkterna för koncernen beror på att dotterbolaget Sollentuna Elhandels intäkter har minskat på grund av lägre marknadspriser på el under året.

Investeringar

Årets investeringar i anläggningar, system, byggnader, maskiner och inventarier uppgår till 328,5 Mkr (239,8) vilket är 85 % procent av budgeterad investeringsvolym.

Inom affärsområde Elnät så fortsätter de planerade investeringarna i nätstationer, kablar och elmätare.

Inom affärsområde Stadsnät fortsätter utbyggnaden och förstärkningen av fibernätet samt utbyte av äldre utrustning enligt plan. Ökade priser på material och fiber har drivit upp investeringsnivån något.

VA-verksamheten redovisar samma investeringsnivå som föregående år, ca 100 Mkr. De större investeringarna avser överföringsledningar till Väsjön, investeringar i dagvattenpumpstation med tillhörande dike för att möta utbyggnaden av tvärbanan

och kvarteret Hoppet samt förnyelse av vatten-, spillvatten- och dagvattenledningar på Flygarevägen.

Inom affärsområde värme har investeringarna under året i huvudsak varit inriktade på förnyelseprojekt. De två största investeringsprojekten 2023 är bytet av fjärrvärmeledning på en delsträcka av huvudinmatningen från Akalla samt flytten av en pumpstation och byggnationen av nya distributionsledningar i Helenelund. Detta med anledning av byggnationen av tvärbanan. Under året har det även genomförts en större investering i det före detta mässområdet.

Händelser av väsentlig betydelse under året

Året har präglats av volatila elpriser men på en lägre prisnivå än under 2022. Det genomsnittliga rörliga elpriset 2023 landade på knappt 60 öre/kWh, det vill säga strax under hälften av föregående års genomsnittspris. Fortsatt ser vi att priserna svänger kraftigt timme för timme och påverkas mycket av tillgången på förnybar el från främst sol och vind. Det har under året tidvis till och med pressat ner priserna till negativa noteringar. Samtidigt kan efterfrågan på el i kombination med brist på förnybar energi andra timmar driva upp priserna till flera kronor per kilowattimme.

Sollentuna Energi och Miljö AB äger 15 % av det avfallseldade kraftvärmeverket Brista 2 som har Stockholm Exergi AB som huvudägare. Under 2023 har verket levererat sammanlagt 68,8 (72,0) GWh värme till Sollentunas fjärrvärmenät.

Fjärrvärme har under året arbetat med att utveckla samarbetet med Stockholm Exergi. Utifrån den avsiktsförklaring som parterna upprättade i slutet på 2022 har arbetet resulterat i att vi hittat en samverkansmodell för hur vi kan implementera Intelligy, en tjänst för energieffektivisering för flerfamiljshus i SEOMs marknadsområde under 2024. Vi har även identifierat en incitamentsmodell för hur SEOM aktivt kan arbeta med att effektivisera kundanläggningarnas returtemperaturer. En annan viktig fråga är gemensam integrering av befintlig och framtida produktion till det regionala värmenätet.

Stadsnät har under året skrivit avtal med Nodena, en samarbetsorganisation för lokala stadsnät, i syfte att få vara med på större regionala fiberaffärer som vi tidigare aldrig tagit del av. Den första affären via Nodena är med en av de stora Telecom-operatörerna som beräknas resultera i en beställning på 130 till 160 stycken svartfiber. Vi planerar för att kunna påbörja leveransen av detta under 2024.

Under hösten har även nytt Core, huvudnoderna i stadsnätet som samlar in all trafik, baserat på 100Gig-teknik driftsatts. Alla privatkunder är överflyttade och arbetet för att flytta över våra företagskunder har påbörjats.

Elnät har tillsammans med Vattenfall regionnät arbetat fram ett avtal om 20 MW avkopplingsbart abonnemang och kan därigenom ta ett första steg till att bidra till den ökade flexibilitet som marknadens aktörer behöver.

Inom Avfall införs från 2024 obligatorisk matavfallsinsamling. Det har vi förberett under 2023 genom information till kunder, utställning av matavfallskärl till samtliga kunder samt ny taxekonstruktion där osorterat abonnemang inte längre finns som alternativ. Vidare så överförs insamlingsansvaret för förpackningsavfall från producenterna till kommunerna 2024. Kommunen har gett SEOM i uppdrag att ansvara för insamling av förpackningar från hushåll som har den tjänsten idag. Under hösten har avtal ingåtts med ett flertal entreprenörer för att utföra uppgiften.

Kommunen och SEOM har tillsammans tagit fram en Vattentjänstplan i enlighet med de nya kraven som införts i Lag (2006:412) om allmänna vattentjänster. Vattentjänstplanen börjar gälla den 1 januari 2024 och innehåller en långsiktig plan för hur kommunen ska tillgodose behovet av allmänna vattentjänster, det vill säga vattenförsörjning och avlopp. Vattentjänstplanen ska även innehålla en bedömning av vilka åtgärder som krävs för att de allmänna va-anläggningarna ska fungera vid skyfall.

Svartbäcksdammen i Norrviken har under året rensats från slam och försetts med en försedimenteringsdamm för lättare kunna underhålla och rensa anläggningen.

Det så kallade "Ren energipaketet" från EU kräver att elnätsverksamheten separeras från övrig verksamhet. En separation av verksamheterna påverkar även möjligheten att göra koncerninterna transaktioner utifrån upphandlingsreglerna. Ett planeringsarbete har påbörjats under 2023 för att senast den 1 januari 2025 göra nödvändiga organisatoriska förändringar. Målet är att kunderna och organisationen ska påverkas så lite som möjligt av omstruktureringen. SEOM har förvärvat två så kallade lagerbolag under slutet av 2023 som ett led i denna förändring. Dessa bolag har inte bedrivit någon verksamhet under 2023. Under 2024 har det ena bolaget ändrat bolagsnamn till Sollentuna Elnät AB, och för det andra så pågår en namnändring till SEOM Service AB.

Förväntad framtida utveckling samt risker och osäkerhetsfaktorer

Utbyggnadstakten i kommunen är fortsatt hög vilket bolaget tydligt märker i de framtida planerade investeringsvolymerna. Bolaget kommer fortsatt att investera i Väsjöområdet men de kommande åren kommer även SEOMs investeringar i Södra Häggvik att bli väsentliga även om utbyggnadstakten är något osäker.

Väsjöområdet är stort och omfattar ett flertal olika delområden och detaljplaner. SEOM ska förse området med el, vatten, fiber och fjärrvärme. Utbyggnaden kommer att fortsätta under de kommande tio åren. Investeringarna beräknas uppgå till totalt 1180 Mkr. Detta projekt innebär en mycket stor kraftansträngning eftersom intäkterna kommer först senare i samband med att bostadsbebyggelsen börjar färdigställas. Investeringarna beräknas uppgå till minst 600 Mkr de kommande 10 åren.

Södra Häggvik är ett område som ska omvandlas från ett handels- och verksamhetsområde till ett bostadsområde med tät bebyggelse och många invånare. Behovet av ny infrastruktur, och därmed större anläggningsarbeten, är omfattande i området. Samtidigt är platsen utmanande då den befintliga verksamheten genererar en betydande mängd trafik och transporter i området. Investeringarna beräknas uppgå till minst 500 Mkr, varav minst 350 Mkr de kommande 10 åren.

Inom fjärrvärme finns det fortfarande en utmaning på bränslemarknaden. Bränslepriserna ser fortsatt ut att ligga på en hög nivå. Anledningen är främst stoppade bränsleleveranser från Ryssland och Belarus i samband med Rysslands invasionskrig i Ukraina. De högre bränslepriserna har lett till att energiföretagen tvingas höja priset gentemot sina kunder.

Det finns en förväntan om fortsatt volatila elpriser med anledning av att en stor del av elproduktionen i Sverige är väderberoende. Över 60 % av Sveriges elproduktion 2023 kom från väderberoende energikällor.

Elektrifieringen spås driva upp efterfrågan på el samtidigt som ny elproduktion inte är planerad att driftsättas i samma takt. Detta innebär på sikt en risk för minskat nettoöverskott samt tidsvisa underskott i kraftbalansen.

Elprisernas inverkan på förlustkostnader inom elnät är fortfarande ett stort osäkerhetsmoment. Under hösten 2023 märktes en tydlig ökning av förfrågningar gällande nätanslutna batterier. Det råder mycket oklarheter kring hur deras framtida förbrukningsmönster kommer att påverka elkvaliteten. Ett samlat förhållningssätt behöver tas fram av branschen för att bringa klarhet för alla parter.

Inom elhandel märks en snabb teknikutveckling, främst inom teknik för styrning som riktar sig till privatkonsumenter, vilket får till följd att vissa kunder väljer innovativa leverantörer som skiljer sig från mer traditionella elhandlare. Ny teknik ger möjlighet att följa förbrukningsdata, timpriser och styra allt från belysning till laddboxar och uppvärmning.

Inom affärsområde Stadsnät är marknaden för bostadsrättsföreningar fortsatt utsatt för konkurrens. De större föreningarna erbjuds gruppanslutningar till väldigt låga priser och de som väljer att byta bort vårt öppna nät brukar även de få den nya lösningen via en fiber från Skanova. Vi förväntar oss en fortsatt stark utveckling på svartfiber, dels via Nodena, dels via det vanliga inflödet. Vi har fått ett flertal intressanta förfrågningar, många är mellan olika datahallar. Med vårt nya Core kommer vi att kunna erbjuda nya hastigheter och tjänster.

Inom VA förväntas en betydande ökning av kapitalkostnaderna till följd av det högre ränteläget och högre avskrivningar på grund av den mer intensiva investeringstakten. Detta i kombination med högre avgifter från kommunalförbunden Norrvatten och Käppalaförbundet kommer att innebära avsevärda öknings av VA-taxan de kommande åren.

Förberedelser för ny upphandling av insamling av kommunalt avfall har påbörjats. Senast år 2027 ska samtliga hushåll, samt verksamheter som har samlokalisering avfallshantering med hushåll, ha tillgång till separat insamling av förpackningar (plast, papper, färgat glas, ofärgat glas och metall). Kommande uppdrag att bygga ut fastighetsnära insamling för att möta dessa krav ska tas med i upphandlingen. Detta innebär nytt systemval för insamling och kan påverka totalkostnaden – även om finansiering av insamling av förpackningar är ett producentansvar.

Sollentuna Elhandels avtal om balansansvar med Skellefteå Kraft löper ut under Q3 2024. Arbetet med att identifiera möjliga avtalspartners inleddes under sista kvartalet 2023. Med anledning av stora förändringar på marknaden och nya aktörsroller behöver vi säkerställa att framtida partner kan leva upp till en förnyad kravspecifikation. Om vi väljer att byta balansansvarig partner kan vi förvänta oss en temporär påverkan på framdriften. På längre sikt kan det dock vara en nödvändig förändring för att följa med i marknadsutvecklingen.

Sollentuna Elhandel AB säkrar sin försäljning av fastprisavtal till slutkunder genom så kallade elterminer. Mer information om detta finns i not 1.

Vh
f

Hållbarhetsrapport

I enlighet med ÅRL 6 kap 11§ har Sollentuna Energi och Miljö AB valt att upprätta den lagstadgade hållbarhetsrapporten som en från årsredovisningen avskild rapport. Hållbarhetsrapporten har överlämnats till revisorn samtidigt som årsredovisningen.

Hållbarhetsrapporten finns tillgänglig på SEOMs hemsida www.seom.se.

Förslag till vinstdisposition (kr)

Till årsstämmans förfogande står:

Balanserat resultat	15 327 754
Årets resultat	<u>- 3 882 337</u>
	11 445 417

Styrelsen föreslår att dessa disponeras enligt följande:

I ny räkning balanseras	11 445 417
-------------------------	------------

Resultatet av verksamheten samt ställningen vid räkenskapsårets utgång framgår i övrigt av efterföljande resultat- och balansräkning med bokslutskommentarer.

km
per

Nyckeltal

Koncernen	2023	2022	2021	2020	2019
Rörelsens intäkter	929,4	1 028,3	867,5	689,9	753,8
Resultat efter finansiella poster (mnkr)	113,8	97,1	91,9	91,2	113,3
Avkastning på totalt kapital (%)	4,5	4,1	4,4	4,8	6,5
Rörelsemarginal (%)	12,0	10,3	10,4	11,7	14,9
Nettomarginal (%)	12,2	9,4	10,6	13,2	15,0
Soliditet (%)	33,9	33,7	34,8	34,9	35,6
Kassalikviditet (%)	73,7	90,2	74,6	81,4	71,0
Eget kapital (mnkr)	923,0	855,0	807,0	766,1	716,7
Balansomslutning (mnkr)	2 722,3	2 534,4	2 319,5	2 196,6	2 013,8
Investeringar (mnkr)	328,5	239,7	198,2	259,3	335,3
Antal anställda (31/12)	109,0	106,0	104,0	106,0	103,0
Omsättning per anställd (tkr)	8 526,6	9 701,3	8 341,0	6 508,7	7 318,2

Kommentar: Rörelsens intäkter och tillhörande nyckeltal har räknats om för 2023 och för jämförelseåren, tidigare justerades intäkterna med VA och Avfalls resultat.

Nyckeltalsdefinitioner:

Avkastning på totalt kapital	Rörelseresultat plus finansiella intäkter i förhållande till genomsnittlig balansomslutning.
Rörelsemarginal	Rörelseresultat i relation till omsättning.
Nettomarginal	Resultat efter finansiella poster i relation till omsättning.
Soliditet	Eget kapital i förhållande till balansomslutning.
Kassalikviditet	(Omsättningstillgångar – varulager)/kortfristiga skulder.

M
P

Resultaträkning

Resultaträkning	Not 1	Koncern 2023	Koncern 2022	Moderbolag 2023	Moderbolag 2022
Rörelsens intäkter					
Nettoomsättning	Not 2	904 859	998 407	736 847	674 545
Aktiverat arbete för egen räkning		6 824	5 961	6 824	5 961
Övriga rörelseintäkter	Not 3	17 719	23 965	16 921	12 257
Summa intäkter		929 402	1 028 333	760 592	692 763
Rörelsens kostnader					
Råvaror och förnödenheter	Not 4	-603 700	-701 250	-445 711	-386 303
Övriga externa kostnader	Not 5	-49 612	-57 146	-44 459	-44 819
Personalkostnader	Not 6	-93 578	-87 727	-93 578	-87 727
Avskrivning och nedskrivning av materiella- och immateriella anläggningstillgångar	Not 8-11	-93 228	-78 199	-93 228	-78 199
Övriga rörelsekostnader		-4 907	-2 281	-4 735	-2 109
Summa rörelsens kostnader		-845 025	-926 602	-681 711	-599 157
Avgår Rörelseresultat VA och Avfall	Not 1	27 352	-13 399	27 352	-13 399
Rörelseresultat		111 729	88 332	106 233	80 206
Resultat från finansiella poster					
Resultat från andelar i intresseföretag	Not 1	2 305	7 170	2 305	7 170
Ränteintäkter och liknande resultatposter	Not 13	5 079	4 313	4 716	3 989
Räntekostnader och liknande resultatposter	Not 14	-16 224	-8 663	-16 214	-8 663
Avgår Finansnetto VA och Avfall	Not 1	10 939	5 972	10 939	5 972
Summa resultat från finansiella poster		2 100	8 792	1 747	8 468
Resultat efter finansiella poster		113 828	97 123	107 980	88 674
Bokslutsdispositioner	Not 15	-32 000	-34 000	-116 155	-104 551
Skatt på årets resultat	Not 16	-14 247	-14 689	4 293	1 585
Årets resultat		67 581	48 435	-3 882	-14 292

Balansräkning

Balansräkning	Koncern 2023	Koncern 2022	Moderbolag 2023	Moderbolag 2022	
TILLGÅNGAR					
Anläggningstillgångar					
Immateriella anläggningstillgångar					
Balanserade utgifter för utvecklingsarbeten och liknande	Not 8	5 654	7 774	5 654	7 774
Summa immateriella anläggningstillgångar		5 654	7 774	5 654	7 774
Materiella anläggningstillgångar					
Byggnader, mark och markanläggningar	Not 9	163 292	162 808	163 292	162 808
Maskiner och andra tekniska anläggningar	Not 10	1 784 643	1 695 257	1 784 643	1 695 257
Inventarier	Not 11	31 917	27 894	31 917	27 894
Pågående anläggningar	Not 12	296 769	164 045	296 769	164 045
Summa materiella anläggningstillgångar		2 276 622	2 050 004	2 276 622	2 050 004
Finansiella anläggningstillgångar					
Aktier i dotterbolag	Not 17	-	-	7 161	7 111
Andelar i intresseföretag	Not 18, 27	33 912	31 606	33 912	31 606
Lån intresseföretag		127 098	139 098	127 098	139 098
Fordran VA- och Avfallskollektivet	Not 1	12 312	-	12 312	-
Summa finansiella anläggningstillgångar		173 322	170 704	180 482	177 815
Summa anläggningstillgångar		2 455 597	2 228 482	2 462 758	2 235 593
Omsättningstillgångar					
Varulager					
Råvaror och förnödenheter		2 157	3 081	2 157	3 081
Kortfristiga fordringar					
Fordringar Sollentuna kommun		3 402	3 973	3 402	973
Fordringar Sollentuna kommun (koncernkonto)		16 231	53 318	20 766	50 996
Kortfristiga fordringar intressebolag		17 065	16 818	17 065	16 818
Övriga koncernfordringar		14 165	15 155	10 410	9 946
Kundfordringar		60 242	34 803	61 875	35 622
Skattefordran		9 544	9 539	9 539	9 539
Fordran VA- och Avfallskollektivet	Not 1	3 078	-	3 078	-
Övriga fordringar		3 755	1 014	3 079	498
Förutbetalda kostnader och upplupna intäkter	Not 19	136 715	166 010	115 560	101 944
Summa kortfristiga fordringar		264 196	300 629	244 773	226 335
Kassa och bank		417	2 158	199	1 944
Summa omsättningstillgångar		266 769	305 867	247 129	231 360
SUMMA TILLGÅNGAR		2 722 366	2 534 350	2 709 887	2 466 953

Balansräkning		Koncern 2023	Koncern 2022	Moderbolag 2023	Moderbolag 2022
EGET KAPITAL OCH SKULDER					
Eget kapital	Not 20				
Bundet eget kapital					
Aktiekapital (6400 aktier)		6 400	6 400	6 400	6 400
Reservfond		-	-	1 280	1 280
Fond för utvecklingsutgifter		-	-	-	-
Summa bundna reserver		6 400	6 400	7 680	7 680
Fritt eget kapital					
Balanserat resultat		-	-	15 328	29 620
Årets resultat		67 581	48 435	-3 883	-14 292
Summa fria reserver		67 581	48 435	11 445	15 328
Övrigt tillskjutet kapital		-	-	-	-
Annat eget kapital		849 035	800 601	0	0
Eget kapital hänförligt till moderföretagets aktieägare		849 035	800 601	0	0
Summa eget kapital		923 016	855 435	19 125	23 008
Obeskattade reserver	Not 21	-	-	1 139 205	1 049 205
Avsättningar					
Avsättningar för pensioner	Not 22	10 459	11 122	10 459	11 122
Uppskjuten skatteskuld	Not 23	251 650	237 403	16 973	21 266
Avsättning VA anläggningsavgifter		193 160	191 118	193 160	191 118
Summa avsättningar		455 269	439 642	220 592	223 506
Långfristiga skulder					
Skulder till kreditinstitut	Not 25, 27	725 000	625 000	725 000	625 000
Skulder till moderbolag	Not 25	260 000	260 000	260 000	260 000
Skuld VA- och Avfallskollektivet	Not 1	-	18 321	-	18 321
Garanti Vindkraft		213	213	-	0
Summa långfristiga skulder		985 213	903 534	985 000	903 321
Kortfristiga skulder					
Skuld VA- och Avfallskollektivet	Not 1	-	4 580	-	4 580
Skulder till Sollentuna kommun (koncernkonto)		-	0	-	0
Leverantörsskulder		105 617	84 938	105 310	83 173
Skulder till dotterbolag		0	-	15 584	9 343
Skulder till koncernbolag		8 700	14 142	6 850	6 961
Övriga skulder		55 064	28 442	53 776	28 082
Skuld Sollentuna Stadshus AB		102 027	70 000	102 027	70 000
Upplupna kostnader och förutbetalda intäkter	Not 26	87 458	133 636	62 417	65 772
Summa kortfristiga skulder		358 867	335 738	345 964	267 913
Summa eget kapital och skulder		2 722 366	2 534 350	2 709 886	2 466 953

Handwritten signature

Kassaflödesanalys

Kassaflödesanalys enligt indirekt metod	Koncern 2023	Koncern 2022	Moderbolag 2023	Moderbolag 2022
Den löpande verksamheten				
Resultat efter finansiella poster	113 828	97 123	107 980	88 674
<i>Justering för poster som inte ingår i kassaflödet, m m</i>				
Av- och nedskrivningar	93 228	78 199	93 228	78 199
Utrangeringar	3 771	997	3 771	997
Pågående arbeten omklassificerade till kostnader	977	861	977	861
Vidarefakturerade av kostnader i projekt (IB)	6 011		6 011	
Reavinst/förlust	-1 277	-661	-1 277	-661
Förändring pensionsskuld	-663	62	-663	62
Resultat från andelar i intresseföretag	-2 305	-7 170	-2 305	-7 170
Årets skatt	-	-	-	-
Omklassificering inv till fordran	0	0	0	0
Övrigt	-1 380	-222	-1 380	-223
Kassaflöde från den löpande verksamheten före förändringar av rörelsekapital	212 191	169 188	206 341	160 738
Kassaflöde från förändringar i rörelsekapital				
Ökning(-)/Minskning av varulager	924	-1 134	924	-1 134
Ökning(-)/Minskning av kortfristiga fordringar	36 433	-74 586	-18 439	-56 109
Ökning(+)/Minskning av övriga skulder	23 129	19 165	78 051	689
Kassaflöde från den löpande verksamheten	272 676	112 633	266 878	104 184
Investeringsverksamhet				
Förvärv av materiella anläggningstillgångar	-328 484	-239 705	-328 484	-239 705
Avyttring av materiella anläggningstillgångar	2 684	3 225	2 684	3 225
Återbetalning från intresseföretag	12 000	19 500	12 000	19 500
Förvärv av finansiella anläggningstillgångar				
Förvärv av aktier i dotterbolag			-50	
Kassaflöde från investeringsverksamheten	-313 800	-216 980	-313 850	-216 980
Finansieringsverksamheten				
Upptagna lån	100 000	100 000	100 000	100 000
Ökning av skuld VA-kollektivet	-30 633	5 942	-30 633	5 942
Amortering och lösen av långfristiga lån	0	0	0	0
Ökning avsättning VA-anläggningsavgifterna	2 042	26 515	2 042	26 515
Lämnat koncernbidrag	-32 027	-36 000	-32 027	-36 000
Erhållet koncernbidrag	0	0	5 845	8 449
Kassaflöde från finansieringsverksamheten	39 382	96 457	45 227	104 906
Årets kassaflöde	-1 741	-7 890	-1 745	-7 890
Likvida medel vid årets början	2 158	10 047	1 944	9 834
Likvida medel vid årets slut	417	2 158	199	1 944

Rapport över förändring i Eget kapital

Eget kapital

	Aktiekapital	Annat eget kapital inkl årets resultat	Total
Koncernen			
Utgående balans 2021-12-31	6 400	800 600	807 000
Årets resultat		48 435	48 435
Utgående balans 2022-12-31	6 400	849 035	855 435
Årets resultat		67 581	67 581
Utgående balans 2023-12-31	6 400	916 616	923 016

	Aktiekapital	Reservfond	Balanserat resultat	Årets resultat	Totalt Eget kapital
Moderbolag					
Utgående balans 2021-12-31	6 400	1 280	37 063	-7 443	37 300
Föregående års resultat			-7 443	7 443	0
Årets resultat				-14 292	-14 292
Utgående balans 2022-12-31	6 400	1 280	29 620	-14 292	23 008
Föregående års resultat			-14 292	14 292	0
Årets resultat				-3 883	-3 882
Utgående balans 2023-12-31	6 400	1 280	15 328	-3 883	19 125

Antalet aktier är 6 400 st.

Noter

Not 1

Redovisnings- och värderingsprinciper

Årsredovisningen har upprättats enligt årsredovisningslagen (1995:1554) och Bokföringsnämndens allmänna rekommendationer (BFNAR) 2012:1 Årsredovisning och koncernredovisning (K3).

Det har skett ett byte av redovisningsprincip avseende redovisning av resultatet för VA och Avfallsverksamheten. I år redovisas rörelseresultatet för VA och Avfallsverksamheten som en avgående post efter rörelsens kostnader. Tidigare redovisades resultatet för VA och Avfallsverksamheten som en avgående post bland rörelsens intäkter. Jämförelsetalen har justerats med anledning av detta byte av redovisningsprincip.

Koncernförhållanden

Koncernredovisningen

Koncernredovisningen omfattar verksamheten moderföretaget och samtliga dotterföretag fram till och med 31 december 2023. Dotterföretag är företag i vilka moderföretaget direkt eller indirekt innehar mer än 50 % av röstetalet eller på annat sätt har ett bestämmande inflytande över den driftsmässiga och finansiella styrningen.

Dotterföretag redovisas enligt förvärvsmetoden innebärande att ett förvärv av dotterföretag betraktas som en transaktion varigenom koncernen indirekt förvärvar dotterföretagets tillgångar och övertar dess skulder.

Belopp som redovisas för dotterföretag har justerats där så krävs för att säkerställa överensstämmelse med koncernens redovisningsprinciper.

Mellanhavanden mellan koncernbidrag elimineras i sin helhet.

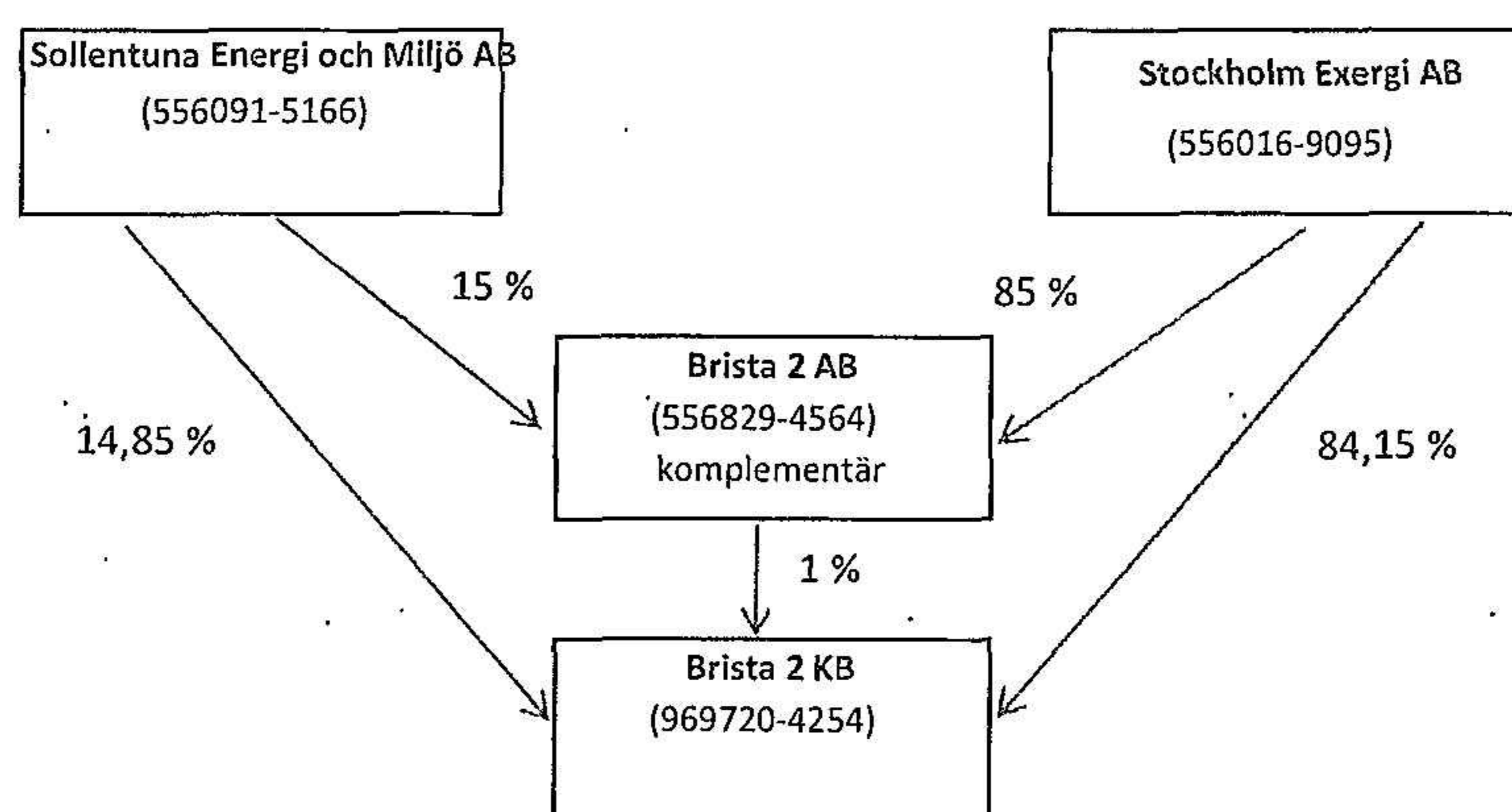
Intresseföretag är de företag där koncernen har ett betydande men inte bestämmande inflytande. Innehav i intressebolag redovisas enligt kapitalandelsmetoden. Vid kapitalandelsmetoden värderas investeringen inledningsvis till anskaffningsvärde och det redovisade värdet ökas eller minskas därefter för att beakta koncernens andel av intresseföretagets vinst eller förlust efter förvärvstidpunkten. Resultatet från intressebolag redovisas på egen rad inom finansiella poster.

Koncernbidrag

Samtliga lämnade och erhållna koncernbidrag redovisas som bokslutsdispositioner i resultaträkningen.

Andelar i intressebolag

Sollentuna Energi och Miljö AB har, tillsammans med Stockholms Exergi AB uppfört ett avfallseldat kraftvärmeverk i Brista. Sollentuna Energi och Miljö AB äger 15 % av anläggningen och ägarförhållandena beskrivs i följande figur.



Sollentuna Energi och Miljö AB redovisar andelen i Brista 2 KB som ett intressebolag enligt kapitalandelsmetoden.

Sollentuna Energi och Miljö AB:s del av Brista 2 KB:s vinst före bokslutsdispositioner är 2,3 (7,2) Mkr, vilket ökar insatskapitalet i intressebolaget. Sollentuna Energi och Miljö betraktar dock den skattemässiga effekten av förändringen av överavskrivningen hos Brista 2 KB i beräkning och redovisning av skatt på årets resultat.

Intäktsredovisning

Nettoomsättningen omfattar försäljningsintäkter från kärnverksamheten, dvs. försäljning och distribution av el, värme och kyla, elhandel, avfallshantering, VA, Stadsnät samt andra intäkter såsom entreprenadavtal och uthyrning.

K
m

Samtliga intäkter redovisas när de väsentliga riskerna övergått och värderas till det belopp som influtit eller beräknas inflyta, dvs. med hänsyn till rabatter och efter avdrag för moms och energiskatter, och redovisas i posten Nettoomsättning.

Försäljning och distribution av energi

Energiförsäljning intäktsredovisas vid leveranstidpunkten. Bolaget har ett automatiskt system för mätvärdesinsamling för såväl elnäts som fjärrvärmemätare.

Ränteintäkter

Ränteintäkter redovisas i takt med att de intjänas. Beräkning av ränteintäkter görs på basis av den underliggande tillgångens avkastning enligt effektivräntemetoden.

Anslutningsintäkter exklusive va-verksamhet

Anslutningsintäkter redovisas vid färdigställd anslutning för alla affärsområden, undantaget VA. För vidare beskrivning av anslutningsintäkter för VA se nedan.

Vatten- och avloppsverksamhet

Resultatet för Vatten- och avloppsverksamheten (VA-verksamheten) 2023 uppgick till -30,7 (11,2) Mkr. VA-verksamheten prissätts genom beslut av Kommunfullmäktige. Prissättning sker enligt lag om allmänna vattentjänster enligt en självkostnadsmodell som innebär att om kommunfullmäktige beslutat en för hög taxa uppkommer en återbetalningsskyldighet till kunderna som regleras enligt lagen om allmänna vattentjänster.

Anslutningsavgifter för VA, även benämnd anläggningsavgift, intäktsredovisas i enlighet enligt följande:

Anläggningsavgifterna (intäkterna) periodiseras över den planmässiga avskrivningstiden för ledningsnätet (50 år). Det år som anläggningen tas i bruk, bokas dock 10 % av anläggningsavgiften som en engångsavgift för täckande av merkostnader som projektering och projektledning.

Avfallsverksamhet

Resultatet för avfallsverksamheten 2023 uppgick till -3,5 (-7,6) Mkr. Avfallsverksamheten prissätts genom beslut av kommunfullmäktige. Prissättning sker enligt Miljöbalk (1998:808) 27 kap §§ 4 - 6 enligt en självkostnadsmodell som innebär att om kommunfullmäktige beslutat en för hög taxa uppkommer en återbetalningsskyldighet till kunderna.

Redovisning av VA och avfallsverksamhet i resultat- och balansräkningen.

Överskott respektive underskott i VA- och avfallsverksamheten ingår inte årets vinst utan de redovisas om en skuld respektive fordran till VA- och avfallskollektivet.

Rörelseresultat för VA- och avfallsverksamheten redovisas som en egen avgående post i resultaträkningen. VA-och avfallsverksamhetens finansnetto redovisas som en avgående post bland resultat från finansiella poster.

Fordran/Skuld VA och Avfallskollektivet (tkr)		Varav kortfristig del
Utgående skuld 2022-12-31	22 901	4 580
Underskott 2023	<u>38 291</u>	
Utgående Fordran 2023-12-31	15 390	3 078

Ersättningar till anställda

Kortfristiga ersättningar

Kortfristiga ersättningar såsom löner, sociala avgifter, semester, bilersättningar och liknande är ersättningar som förfaller inom 12 månader från balansdagen det år som den anställda tjänar in ersättningen och kostnadsförs löpande om inte utgiften inkluderats i anskaffningsvärdet för en anläggningstillgång.

Kortfristiga ersättningar värderas till det odiskonterande beloppet som koncernen förväntas betala till följd av den outnyttjade rättigheten.

Pensioner

I moderföretaget och koncernen finns såväl avgiftsbestämda som förmånsbestämda pensionsplaner. Som avgiftsbestämda planer klassificeras planer där fastställda avgifter betalas och det inte finns förpliktelser att betala något ytterligare, utöver dessa avgifter. Övriga planer klassificeras som förmånsbestämda och beräknas enligt Tryggandelagen och redovisas i enlighet med förenklingsreglerna i BFNAR 2012:1 (K3).

Avgiftsbestämda pensionsplaner

Avgiftsbestämda pensionsplaner är planer för ersättningar efter avslutad anställning enligt vilka fastställda avgifter betalas till en separat juridisk enhet. Någon rättslig eller informell förpliktelse att betala ytterligare avgifter finns inte i de fall den juridiska enheten inte har tillräckliga tillgångar för att betala alla ersättningar till de anställda. Avgifter till avgiftsbestämda pensionsplaner kostnadsförs under det räkenskapsår de avser.

Förmånsbestämda pensioner

Moderföretaget och koncernen har förmånsbestämda pensionsplaner som finansieras i egen regi och koncernen redovisar pensionsskulden enligt den beloppsuppgift som erhålls från KPA.

Leasing

Sollentuna Energi och Miljö AB redovisar samtliga leasingavtal som operationella då de finansiella leasingavtalen inte utgör några väsentliga belopp.

Skatt på årets resultat

Skattekostnaden utgörs av summan av aktuell skatt och uppskjuten skatt.

Aktuell skatt

Aktuell skatt beräknas på det skattepliktiga resultatet för perioden. Skattepliktigt resultat skiljer sig från det redovisade resultatet i resultaträkningen då det har justerats för ej skattepliktiga intäkter och ej avdragsgilla kostnader samt för intäkter och kostnader som är skattepliktiga eller avdragsgilla i andra perioder. Aktuell skatteskuld beräknas enligt de skattesatser som gäller per balansdagen.

Uppskjuten skatt

Uppskjuten skatt redovisas på temporära skillnader mellan det redovisade värdet på tillgångar och skulder i de finansiella rapporterna och det skattemässiga värdet som används vid beräkning av skattepliktigt resultat. Uppskjuten skatt redovisas enligt den så kallade balansräkningsmetoden. Uppskjutna skatteskulder redovisas för i princip alla skattepliktiga temporära skillnader, och uppskjutna skattefordringar redovisas i princip för alla avdragsgilla temporära skillnader i den omfattning det är sannolikt att beloppen kan utnyttjas mot framtida skattepliktiga överskott. Obeskattade reserver redovisas inklusive uppskjuten skatteskuld.

Det redovisade värdet på uppskjutna skattefordringar omprövas varje balansdag och reduceras till den del det inte längre är sannolikt att tillräckliga skattepliktiga resultat kommer att finnas tillgängliga för att utnyttjas, helt eller delvis, mot den uppskjutna skattefordran.

Värderingen av uppskjuten skatt baseras på hur företaget, per balansdagen, förväntar sig att återvinna det redovisade värdet för motsvarande tillgång eller reglera det redovisade värdet för motsvarande skuld. Uppskjuten skatt beräknas baserat på de skattesatser och skatteregler som har beslutats före balansdagen.

Aktuell och uppskjuten skatt för perioden

Aktuell och uppskjuten skatt redovisas som en kostnad eller intäkt i resultaträkningen, utom när skatten är hänförlig till transaktioner som redovisats direkt mot eget kapital. I sådana fall ska även skatten redovisas direkt mot eget kapital.

Immateriella anläggningstillgångar

Posten består av förvärvade immateriella tillgångar såsom system och beräkningsmodeller.

Koncernen tillämpar kostnadsföringsmodellen för interna utgifter, vilket innebär att alla utgifter som avser framtagande av en internt utarbetad immateriella anläggningstillgångar redovisas som kostnader när de uppkommer.

Följande avskrivningstider tillämpas:

System	5 år
--------	------

Materiella anläggningstillgångar

Materiella anläggningstillgångar redovisas som tillgång i balansräkningen om det är sannolikt att framtida ekonomiska fördelar som är förknippade med tillgången sannolikt kommer att tillfalla koncernen och anskaffningsvärdet kan mätas på ett tillförlitligt sätt. Materiella anläggningstillgångar värderas till anskaffningsvärde med avdrag för ackumulerade av- och nedskrivningar.

Anskaffningsvärde

I anskaffningsvärdet ingår inköpspriset och utgifter som är direkt hänförliga till inköpet och syftar till att bringa tillgången på plats och i skick för att utnyttjas i enlighet med företagsledningens avsikt med förvärvet. Som direkt hänförliga utgifter avses utgifter för leverans, hantering, installation och montering, lagfarter samt konsulttjänster. Anskaffningsvärdet reduceras med offentliga bidrag som erhållits för förvärv av anläggningstillgångar.

Anskaffningsvärdet för vindkraftverk och andra anläggningstillgångar med krav på återställande eller liknande inkluderar en beräknad avsättning för återställande av hyrd mark samt nedmontering och bortforsling av vindkraftverket. Aktiverat belopp utgörs av nuvärdet av den uppskattade utgiften för återställande, nedmontering och bortforsling. Motsvarande belopp redovisas som avsättning.

Tillkommande utgifter

Tillkommande utgifter aktiveras endast om det är sannolikt att de framtida ekonomiska fördelar som är förknippade med tillgången kommer att komma moderbolaget och koncernen till del och anskaffningsvärdet kan beräknas på ett tillförlitligt sätt. Utbyte av komponenter räknas in i tillgångens redovisade värde. Om inte kostnadsförs utgifter under det räkenskapsår som de uppkommer.

Reparationer och underhåll kostnadsförs löpande.

Avskrivningar på anläggningstillgångar

I resultaträkningen belastas rörelseresultatet med avskrivningar enligt plan vilka beräknas på ursprungliga anskaffningsvärden och baseras på tillgångarnas bedömda ekonomiska livslängd enligt branschrekommendation.

Maskiner och andra tekniska anläggningar

Elnät, ledningar	50 år
Elnät, teknik	40 år
Elnät mätare	10 år
Stadsnät elektronisk utrustning	5 år
Stadsnät övrigt	30 år
Hetvattencentraler, fjärrvärme	20 år
Fjärrvärmemätare	10 år
Fjärrkyleanläggning, maskiner	20 år
Distributionsnät för fjärrvärme	40 år
Distributionsnät för fjärrkyla	40 år
Sopkärl	7 år
Tryckstegrings- o pumpstationer VA	30 år
Ledningsnät för VA	50 år
Anläggning för rening av dagvatten	15 år
Maskiner i tryckstegrings-/pumpstationer VA	20 år
Vindkraft	25 år
Solceller	20 år
Laddinfrastruktur	10 år
Inventarier	5 - 10 år

Byggnader och markanläggningar

Bolagets verksamhetsbyggnader på Knista gård delats in i väsentliga komponenter. Följande avskrivningstider tillämpas från och med 2019.

Stomme inkl. stomkomplettering	50 år
Fasad och yttertak	40 år
VA, värme, el	40 år
Ventilation, fönster och styr och reglersystem	20 år
Hiss	20 år
Larm och låssystem	10 år
Sektionering tex innerväggar	15 år

Inre ytskikt	10 år
Övrigt	25 år
Markanläggningar	20 år

Övriga byggnader och markanläggningar tillämpar skattemässigt tillåtna avskrivningar (2 - 5 %).

Fordringar, skulder och avsättningar

Fordringarna upptas till det belopp som efter individuell prövning beräknas bli betalt. Övriga tillgångar och skulder och avsättningar har värderats till anskaffningsvärden om inget annat anges.

Varulager

Varulagret värderas till anskaffningsvärden och med tillämpning av vägt genomsnittspris. Varornas värde bedöms ej överstiga försäljningsvärdet minskat med beräknade försäljningskostnader. Skattemässigt inkuransavdrag med 3 % har gjorts för det samlade anskaffningsvärdet.

Finansiella instrument

Finansiella instrument redovisas initialt till anskaffningsvärdet enligt 11 kapitlet BFNAR 2012:1. Anskaffningsvärdet bestäms utifrån transaktionspriset inklusive direkta transaktionskostnader. Finansiella tillgångar och skulder tas upp i balansräkningen när bolaget blir bundet till instrumentets avtalsmässiga villkor. Derivatinstrument värderas enligt grundregeln till lägsta värdets princip efter det första redovisningstillfället såvida säkringsredovisning inte tillämpas.

Sollentuna Energi och Miljö AB finansierar en del av genomförda investeringar med lån. För att reducera osäkerheten beträffande den framtida räntekostnaden för moderbolaget och koncernens upplåning till rörlig ränta säkras dessa ränterisker genom ränteswappar. Dessa säkringar uppfyller kriterierna för säkringsredovisning vilket innebär att resultatpåverkan av dessa säkringar redovisas i resultatet i samband med att de realiserar.

Inom elhandelsverksamheten säljs el till fastprisavtal. I enlighet med riskpolicyn prissäkras motsvarande volymer genom elterminer. Syftet med dessa prissäkringar är att reducera risken beträffande det framtida elpriset vid denna försäljning. Även dessa prissäkringar uppfyller kriterierna för säkringsredovisning vilket innebär att resultatpåverkan av dessa säkringar redovisas i resultatet i samband med att de realiserar.

Väsentliga risker och bedömningar

Upprättande av års- och koncernredovisning enligt K3 kräver att företagsledning och styrelse gör antaganden om framtiden och andra viktiga källor till osäkerhet i uppskattningar på balansdagen som innebär en betydande risk för en väsentlig justering av de redovisade värdena för tillgångar och skulder i framtiden. Det görs också bedömningar som har betydande effekt på de redovisade beloppen i denna års- och koncernredovisning.

Uppskattningar och bedömningar baseras på historisk erfarenhet och andra faktorer som under rådande förhållanden anses vara rimliga. Resultatet av dessa uppskattningar och bedömningar används sedan för att fastställa redovisade värden på tillgångar och skulder som inte framgår tydligt från andra källor.

Uppskattningar och bedömningar ses över årligen.

Det slutliga utfallet av uppskattningar och bedömningar kan komma att avvika från nuvarande uppskattningar och bedömningar. Effekterna av ändringar i dessa redovisas i resultaträkningen under det räkenskapsår som ändringen görs samt under framtida räkenskapsår om ändringen påverkar både aktuellt och kommande räkenskapsår.

Viktiga uppskattningar och bedömningar beskrivs nedan.

Effekter av elnätsregleringen

I koncernen finns elnätsverksamhet som regleras av föreskrifter från Energimarknadsinspektionen. De avgifter som elnätverksamheten tar ut av sina kunder ligger inom gränsen till vad som är tillåtet. Det föreligger dock osäkerhet kring detta eftersom det finns parametrar som bestäms först efteråt. Det kan därför uppkomma en återbetalningsskyldighet/reducerade intäkter under kommande år.

Inkomstskatter och uppskjutna skatter

Koncernen redovisar i sin balansräkning uppskjutna skattefordringar och skulder vilka förväntas bli realiserade i framtida perioder. Vid beräkning av dessa uppskjutna skatter måste vissa antaganden och uppskattningar göras avseende framtida skattekonsekvenser som hänför sig till skillnaden mellan i balansräkningen redovisade tillgångar och skulder och motsvarande skattemässiga värden.

Uppskattningarna inkluderar även att skattelagar och skattesatser kommer att vara oförändrade samt att gällande regler för utnyttjande av förlustavdrag inte kommer att ändras.

Nyttjandeperioder på materiella anläggningstillgångar

Koncernens investerar stora volymer och anläggningarnas värde är av betydande storlek. Avskrivningstiderna är satta efter branschstandard och nyttjandeperioden bedöms överensstämma väl med dessa.

	Koncern 2023	Koncern 2022	Moderbolag 2023	Moderbolag 2022
Not 2				
Nettoomsättning				
Nätavgifter och elförsäljning	492 143	626 165	324 131	302 303
Avgår energiskatt	-150 029	-155 684	-150 029	-155 684
Stadsnät	61 510	58 459	61 510	58 459
Fjärrvärmeförsäljning	250 771	228 986	250 771	228 986
Försäljning av fjärrkyla	4 133	2 499	4 133	2 499
Vattenförsäljning	124 215	128 189	124 215	128 189
Avfallsintäkter	57 838	59 350	57 838	59 350
Fordon	4 943	4 583	4 943	4 583
Anslutningsavgifter	13 551	20 461	13 551	20 461
Kundarbeten	16 148	22 410	16 148	22 410
Övrig försäljning	29 636	2 990	29 636	2 990
Summa omsättning	904 859	998 407	736 847	674 545
Not 3				
Övriga rörelseintäkter				
Tjänster till dotterbolag	0	0	7 720	6 285
Försäljning solceller	759	3 208	0	-
Försäljning laddboxar	2 801	10 313	0	-
Försäljning smart värme elstyrning	242	0	0	0
Övriga intäkter	13 917	10 444	9 201	5 972
Summa övriga rörelsintäkter	17 719	23 965	16 921	12 257
Not 4				
Råvaror och förnödenheter				
Nätavgifter och energiförluster	43 348	49 118	43 348	49 118
Inköp av råkraft och elcertifikat	152 035	314 948	0	0
Systemdrift	4 291	172	4 291	172
Hetvatten	184 130	166 230	184 130	166 230
Vatten	30 296	23 410	30 296	23 410
Spillvatten	39 949	31 616	39 949	31 616
Avfallshantering	1 878	1 991	1 878	1 991
Drift och underhåll	147 773	113 765	141 819	113 765
Summa Råvaror och förnödenheter	603 700	701 250	445 711	386 303
Not 5				
Ersättning till revisorerna				
Revision, PwC	459	263	459	263
Andra uppdrag, PwC	60	282	60	282
Skatterådgivning, PwC	137	169	137	169
Lekmannarevisorer	46	40	46	40
Summa ersättning till revisorerna	702	754	702	754

I sammanställningen ingår endast kostnader för utsedd revisionsbyrå, PwC.

I årsredovisningen för 2022 ingick också kostnader för annan revisionsbyrå med 503 tkr (andra uppdrag).

Jämförelsetalen för 2022 har justerats i årsredovisningen för 2023.

h

2024061224697

Not 6	2023	2022	2023	2022
	Koncern	Koncern	Moderbolag	Moderbolag
Personal				
Medeltal anställda	108	105	108	105
Varav män, %	66	66	66	66
Styrelseledamöter				
På balansdagen, antal	7	6	7	6
Varav män, %	100	67	100	67
Verkställande direktör och andra ledande befattningshavare				
På balansdagen, antal	9	9	9	9
Varav män, %	45	45	45	45
Löner och ersättningar har uppgått till:				
Styrelse, VD och vice VD	1 605	2 289	1 605	2 289
Övriga anställda	58 093	54 356	58 093	54 356
Summa löner och ersättningar	59 698	56 645	59 698	56 645
Sociala kostnader exkl pensionskostnader	20 597	19 456	20 597	19 456
Pensionskostnader	7 357	7 103	7 357	7 103
Varav pensionskostnader avseende VD och vice VD	133	470	133	470
Summa pensionskostnader	27 954	26 559	27 954	26 559

Anställningsvillkor för VD

För bägge parter, bolaget och VD gäller en uppsägningstid om 6 månader. Då bolaget säger upp anställningsavtalet med VD, är VD berättigad till ett avgångsvederlag, som svarar mot 6 månadslöner.

Not 7

Operationell leasing

Framtida minimileaseavgifter, som ska erläggas avseende icke uppsägningsbara leasingavtal

Förfaller till betalning inom ett år	9 721	7 580	8 795	7 050
Förfaller till betalning senare än ett men inom fem år	4 681	2 412	1 903	822
Förfaller till betalning senare än fem år	0	0	0	0
Under perioden kostnadsförda leasingavgifter	9 676	7 877	8 751	7 350

Den operationella leasingen består främst av hyrda fordon, maskiner samt nyttjanderättsavgift för mark.

Framtida minimileaseavgifter som kommer att erhållas avseende icke uppsägningsbara leasingavtal

Förfaller till betalning inom ett år	1 480	1 050	1 480	1 050
Förfaller till betalning senare än ett år men inom fem år	0	0	0	0
Förfaller till betalning senare än fem år	0	0	0	0
Under perioden intäktsförda leasingavgifter	4 943	4 583	4 943	4 583

I beloppen ovan ingår minimileasingavgifter för fordon.

Samtliga leasingavtal löper med en uppsägningstid om 3 månader.

Samtliga leasingavtal där SEOM är uthyrare sätts till 48 månader vid avtalets start.

Leasingintäkter för hela avtalsperioden beräknas till:

Förfaller till betalning inom ett år: 5 920 tkr (4 204)

Förfaller till betalning senare än ett år men inom fem år: 23 680 tkr (16 814)

Handwritten mark

2024061224698

	2023	2022	2023	2022
	Koncern	Koncern	Moderbolag	Moderbolag
Not 8				
Immateriella tillgångar				
Ingående anskaffningsvärden	18 814	21 244	18 814	21 244
Omklassificering mellan balanskonton	0	0	0	0
Årets inköp	0	0	0	0
Omklassificeringar till anläggningar	0	1 946	0	1 946
Utrangering/försäljning	0	-4 376	0	-4 376
Utgående anskaffningsvärden	18 814	18 814	18 814	18 814
Ingående avskrivningar enligt plan	-11 039	-13 414	-11 039	-13 414
Omklassificering mellan balanskonton	0	0	0	0
Årets avskrivningar enligt plan	-2 120	-2 002	-2 120	-2 002
Utrangering/försäljning	0	4 376	0	4 376
Utgående avskrivningar enligt plan	-13 159	-11 039	-13 159	-11 039
Restvärde enligt plan	5 654	7 774	5 654	7 774
	2023	2022	2023	2022
	Koncern	Koncern	Moderbolag	Moderbolag
Not 9				
Byggnader, mark och markanläggningar				
Ingående anskaffningsvärden	232 760	206 422	232 760	206 422
Årets inköp	0	0	0	0
Omklassificering till anläggningar	5 785	26 338	5 785	26 338
Utrangering/försäljning	0	0	0	0
Utgående anskaffningsvärden	238 545	232 760	238 545	232 760
Ingående avskrivningar enligt plan	-61 415	-56 540	-61 415	-56 540
Årets avskrivningar enligt plan	-5 302	-4 875	-5 302	-4 875
Utrangering/försäljning	0	0	0	0
Utgående avskrivningar enligt plan	-66 717	-61 415	-66 717	-61 415
Ingående nedskrivningar	-8 537	-8 537	-8 537	-8 537
Årets nedskrivningar	0	0	0	0
Utgående nedskrivningar	-8 537	-8 537	-8 537	-8 537
Restvärde enligt plan	163 291	162 808	163 291	162 808
Taxeringsvärde byggnad och mark	39 868	39 868	39 868	39 868
Not 10				
Maskiner och andra tekniska anläggningar				
Ingående anskaffningsvärden	2 665 323 ^F	2 476 795	2 665 323	2 476 795
Omklassificering mellan balanskonton	0	0	0	0
Årets inköp	221	398	221	398
Omklassificering till anläggningar	160 816	248 084	160 816	248 084
Utrangering/försäljning	-22 558	-59 955	-22 558	-59 955
Utgående anskaffningsvärden	2 803 802	2 665 323	2 803 802	2 665 323
Ingående avskrivningar enligt plan	-970 066 ^F	-965 151	-970 066	-965 151
Omklassificering mellan balanskonton	0	0	0	0
Årets avskrivningar enligt plan	-68 182	-63 707	-68 182	-63 707
Utrangering/försäljning	19 089	58 792	19 089	58 792
Utgående avskrivningar enligt plan	-1 019 159	-970 066	-1 019 159	-970 066
Restvärde enligt plan	1 784 643	1 695 257	1 784 643	1 695 257

2024061224699

	2023	2022	2023	2022
	Koncern	Koncern	Moderbolag	Moderbolag
Not 11				
Inventarier				
Ingående anskaffningsvärden	98 170	96 443	98 170	96 443
Omklassificering mellan balanskonton		0		0
Årets inköp	11 934	2 281	11 934	2 281
Omklassificering till anläggningar		3 769		3 769
Utrangering/försäljning	-26 568	-4 323	-26 568	-4 323
Utgående anskaffningsvärden	83 536	98 170	83 536	98 170
Ingående avskrivningar enligt plan	-70 276	-66 808	-70 276	-66 808
Omklassificering mellan balanskonton		0		0
Årets avskrivningar enligt plan	-7 608	-7 616	-7 608	-7 616
Utrangering/försäljning	26 265	4 148	26 265	4 148
Utgående avskrivningar enligt plan	-51 619	-70 276	-51 619	-70 276
Restvärde enligt plan	31 917	27 894	31 917	27 894
Not 12				
Pågående anläggningar				
Ingående anskaffningsvärde	164 045	208 016	164 045	208 016
Årets anskaffningar	316 330	237 026	316 330	237 026
Omklassificering till fordringar	0	0	0	0
Omklassificering till kostnader	-977	-861	-977	-861
Vidarefakturerering av kostnader	-6 011	0	-6 011	
Årets nedskrivningar	-10 017	0	-10 017	0
Omklassificering till anläggningar	-166 601	-280 136	-166 601	-280 136
Utgående anskaffningsvärde	296 769	164 045	296 769	164 045
Not 13				
Ränteintäkter och liknande resultatposter				
Ränta på kundfordringar	387	291	387	291
Ränta från intresseföretag	3 363	3 619	3 363	3 619
Ränta övrigt	1 329	403	966	80
Summa ränteintäkter	5 079	4 313	4 716	3 989
Varav erhållen ränta	2 651	2 073	2 651	2 073
Not 14				
Räntekostnader och liknande resultatposter				
Ränta på långfristiga skulder	-15 403	-8 441	-15 403	-8 441
Ränta på rörelsekredit	-739	-155	-729	-155
Ränta på leverantörsskulder	-82	1	-82	1
Övriga räntekostnader	0	-68		-68
Summa räntekostnader	-16 224	-8 663	-16 214	-8 663
Varav erlagd ränta	-14 890	-7 350	-14 890	-7 334
Not 15				
Bokslutsdispositioner				
Förändring av avskrivningar utöver plan	-	-	90 000	79 000
Erhållet koncernbidrag	-	-	-5 845	-8 449
Avlämnat koncernbidrag till Sollentuna Stadshus AB	32 000	34 000	32 000	34 000
Summa bokslutsdispositioner	32 000	34 000	116 155	104 551

Årsredovisning och koncernredovisning för 2023

2024061224700

Not 16	Koncern	Koncern	Moderbolag	Moderbolag
Skatt på årets resultat				
Aktuell skatt på årets resultat	0	0	0	0
Uppskjuten skatt	-14 247	-14 689	4 293	1 585
Summa skatt	-14 247	-14 689	4 293	1 585

Not 17

Aktier i dotterbolag

Moderbolaget äger samtliga aktier i Sollentuna Elhandel AB (org nr 556493-6549) med säte i Sollentuna. Dotterbolaget Sollentuna Elhandel AB:s totala egna kapital 2023-12-31 är 5 544 tkr. Sollentuna Elhandel:s resultat för räkenskapsåret 2023 är 3 tkr. Det bokförda värdet är 7 161 tkr. Moderbolaget har i december förvärvat lagerbolagen Kommstart 3724 AB (orgnr 559457-2259) och Sollentuna Komstart 3725 AB (org nr 559457-2256) för 25 tkr vardera. Bolagen har sitt säte i Sollentuna. Totalt uppgår det bokförda värdet på aktier i dotterbolag till 7161 tkr (7111 tkr)

Not 18

Andelar i intresseföretag

Brista 2 AB, andel 15% (org nr 556829-4564)	15	15	15	15
Insatskapital Brista 2 KB, andel 15% (org nr 969720-4254)	33 897	31 591	33 897	31 591
Summa andelar i intresseföretag	33 912	31 606	33 912	31 606

För intressebolagen gäller för innevarande redovisningsår

	Resultat	Resultat
Brista 2 AB (org nr 556829-4564)	0	0
Brista 2 KB (org nr 969720-4254)	68 736	99 701

Not 19	2023 Koncern	2022 Koncern	2023 Moderbolag	2022 Moderbolag
Förutbetalda kostnader och upplupna intäkter				
Förutbetalda kostnader	29 546	30 362	28 915	29 803
Förutbetalda elcertifikat				0
Upplupna elavgifter och elskatt	20 524	71 715	0	0
Upplupna nätavgifter, fjärrvärme- och kyla, stadsnät, VA-avgifter	86 645	63 933	86 645	72 141
Summa Förutbetalda kostnader och upplupna intäkter	136 715	166 010	115 560	101 944

Not 20

Vinstdisposition

Till årsstämmans förfogande står:

Balanserat resultat		15 328	29 619
Årets förlust		-3 883	-14 292
Summa förfogande vinstdisposition		11 445	15 328

Styrelsen föreslår att dessa

disponeras enligt följande:

I ny räkning balanseras		11 445	15 328
Summa förslag vinstdisposition		11 445	15 328

in

2024061224701

Not 21	Koncern	Koncern	Moderbolag	Moderbolag
Obeskattade reserver				
<i>Accumulerade avskrivningar utöver plan</i>				
Maskiner och andra tekniska anläggningar			1 137 193	1 047 193
Inventarier			2 012	2 012
Summa obeskattade reserver			1 139 205	1 049 205
Not 22				
Avsättningar för pensioner	10 459	11 122	10 459	11 122
Beloppet i balansräkningen svarar till fullo mot gjorda och är tryggande enligt tryggandelagen				
Not 23				
Uppskjuten skatteskuld	251 650	237 403	16 974	21 266
Den uppskjutna skatteskulden är härförlig till;				
Obeskattade reserver i moderbolag	234 676	216 136	-	-
Obeskattade reserver i Brista 2 KB	21 538	23 187	21 538	23 187
Temporära skillnader fastigheter	-2 501	-1 920	-2 501	-1 920
Temporära skillnader Pågående arbete	-2 063	-	-2 063	-
Summa uppskjuten skatteskuld	251 650	237 403	16 974	21 266
Not 24				
Finansiella instrument				
<i>Marknadsvärde</i>				
Ränteswappar	-	-33	-	-33
Elterminer	0,9	27 959	-	-
Not 25				
Skulder till kreditinstitut/Skulder till moderbolag				
Beviljad rörelsekredit på koncernkontot	200 000	200 000	175 000	175 000
Likvida medel har placerats på koncernkontot för Sollentuna kommun				
Lån från kreditinstitut	725 000	625 000	725 000	625 000
- varav amorteras nästa år	0	0	0	0
Lån från moderbolag	260 000	260 000	260 000	260 000
- varav amorteras nästa år	0	0	0	0
Långfristig del	985 000	885 000	985 000	885 000
Av de långfristiga skulderna förfaller 185 Mkr efter 5 år.				
Not 26				
Upplupna kostnader och förutbetalda intäkter				
Semesterlöneskuld	4 974	5 044	4 974	5 044
Avkastningsskatt och löneskatt	1 736	1 683	1 736	1 683
VA-anläggningsavgifter	3 942	3 900	3 942	3 900
Övriga interimsskulder	76 806	123 008	51 765	55 145
Summa upplupna kostnader och förutbetalda intäkter	87 458	133 636	62 417	65 772

Handwritten signature

	2023	2022	2023	2022
Not 27	Koncern	Koncern	Moderbolag	Moderbolag
Ställda säkerheter				
Kapitallöfte B2 KB (org nr 969720-4254)	124500	124 500	124 500	124 500
Företagsinteckning till kreditinstitut	-	-	-	-
Summa	124 500	124 500	124 500	124 500

	2023	2022	2023	2022
Not 28	Koncern	Koncern	Moderbolag	Moderbolag
Eventualförpliktelser				
Moderbolagsgaranti för Sollentuna Elhandel AB		-	24 979	73 262

En följdfeffekt av bolagets löpande verksamhet är att bolaget kan bli part i rättsliga processer. Dessutom förekommer tvister vilka inte leder till rättsliga processer. SEOMs ledning gör löpande en bedömning av dessa rättsliga processer och tvister och redovisar avsättningar i de fall de bedömer att ett åtagande föreligger och att detta kan bedömas med rimlig grad av säkerhet. För rättsliga processer eller tvister där det för närvarande inte kan fastställas huruvida ett åtagande föreligger eller där det av övriga skäl inte är möjligt att med rimlig grad av säkerhet beräkna beloppet på en eventuell avsättning gör företagsledningen den sammantagna bedömningen att det inte föreligger en risk för betydande påverkan på bolagets finansiella resultat eller ställning. Som ett led i bolagets affärsverksamhet förekommer utöver angivna ansvarsförbindelser garantier för fullgörande av olika kontraktssenliga åtaganden.

Not 29 Transaktioner med närstående

Moderbolaget har köpt el för 18,1 (26,5) mnkr av dotterbolaget. Moderbolaget har under året sålt varor och tjänster för 7,7 (6,3) mnkr till dotterbolaget.

Sollentuna Energi och Miljö koncernen har sålt varor och tjänster till övriga bolag ägda av kommunen och Sollentuna kommun på sammanlagt 183,2 (184,8) mnkr. Sollentuna Energi och Miljö koncernen har också köpt varor och tjänster från övriga bolag i kommunkoncernen och av Sollentuna kommun för 10,7 (12,9) mnkr.

Not 30 Väsentliga händelser efter balansdagen

Inga väsentliga händelser har skett efter balansdagen

Handwritten signature

Underskrifter


Sollentuna 2024-02-21



Björn Edström
Ordförande



Bo Hansson
1:e vice ordförande



Joakim Nordlund
2:e vice ordförande



Lennart Gabriellsson



Folke Anger



Stig Nyman




Micael Lénström



Jörgen Austler
Verkställande direktör

Vår revisionsberättelse har avgivits 2024-02-27

Öhrlings PricewaterhouseCoopers



Alexander McGuire
Auktoriserad revisor



Tobias Knutås
Auktoriserad revisor

Revisionsberättelse

Till bolagsstämman i Sollentuna Energi & Miljö AB, org.nr 556091-5166

Rapport om årsredovisningen och koncernredovisningen

Uttalanden

Vi har utfört en revision av årsredovisningen och koncernredovisningen för Sollentuna Energi & Miljö AB för år 2023.

Enligt vår uppfattning har årsredovisningen och koncernredovisningen upprättats i enlighet med årsredovisningslagen och ger en i alla väsentliga avseenden rättvisande bild av moderbolagets och koncernens finansiella ställning per den 31 december 2023 och av dessas finansiella resultat och kassaflöde för året enligt årsredovisningslagen. Förvaltningsberättelsen är förenlig med årsredovisningens och koncernredovisningens övriga delar.

Vi tillstyrker därför att bolagsstämman fastställer resultaträkningen och balansräkningen för moderbolaget och koncernen.

Grund för uttalanden

Vi har utfört revisionen enligt International Standards on Auditing (ISA) och god revisions sed i Sverige. Vårt ansvar enligt dessa standarder beskrivs närmare i avsnittet Revisorns ansvar. Vi är oberoende i förhållande till moderbolaget och koncernen enligt god revisors sed i Sverige och har i övrigt fullgjort vårt yrkesetiska ansvar enligt dessa krav.

Vi anser att de revisionsbevis vi har inhämtat är tillräckliga och ändamålsenliga som grund för våra uttalanden.

Styrelsens och verkställande direktörens ansvar

Det är styrelsen och verkställande direktören som har ansvaret för att årsredovisningen och koncernredovisningen upprättas och att de ger en rättvisande bild enligt årsredovisningslagen. Styrelsen och verkställande direktören ansvarar även för den interna kontroll som de bedömer är nödvändig för att upprätta en årsredovisning och koncernredovisning som inte innehåller några väsentliga felaktigheter, vare sig dessa beror på oegentligheter eller misstag.

Vid upprättandet av årsredovisningen och koncernredovisningen ansvarar styrelsen och verkställande direktören för bedömningen av bolagets och koncernens förmåga att fortsätta verksamheten. De upplyser, när så är tillämpligt, om förhållanden som kan påverka förmågan att fortsätta verksamheten och att använda antagandet om fortsatt drift. Antagandet om fortsatt drift tillämpas dock inte om styrelsen och verkställande direktören avser att likvidera bolaget, upphöra med verksamheten eller inte har något realistiskt alternativ till att göra något av detta.

Revisorns ansvar

Våra mål är att uppnå en rimlig grad av säkerhet om huruvida årsredovisningen och koncernredovisningen som helhet inte innehåller några väsentliga felaktigheter, vare sig dessa beror på oegentligheter eller misstag, och att lämna en revisionsberättelse som innehåller våra uttalanden. Rimlig säkerhet är en hög grad av säkerhet, men är ingen garanti för att en revision som utförs enligt ISA och god revisions sed i Sverige alltid kommer att upptäcka en väsentlig felaktighet om en sådan finns. Felaktigheter kan uppstå på grund av oegentligheter eller misstag och anses vara väsentliga om de enskilt eller tillsammans rimligen kan förväntas påverka de ekonomiska beslut som användare fattar med grund i årsredovisningen och koncernredovisningen.

En ytterligare beskrivning av vårt ansvar för revisionen av årsredovisningen och koncernredovisningen finns på Revisorsinspektionens webbplats: www.revisorsinspektionen.se/revisornsansvar. Denna beskrivning är en del av revisionsberättelsen.

u

Rapport om andra krav enligt lagar och andra författningar

Uttalanden

Utöver vår revision av årsredovisningen och koncernredovisningen har vi även utfört en revision av styrelsens och verkställande direktörens förvaltning för Sollentuna Energi & Miljö AB för år 2023 samt av förslaget till dispositioner beträffande bolagets vinst eller förlust.

Vi tillstyrker att bolagsstämman disponerar vinsten enligt förslaget i förvaltningsberättelsen och beviljar styrelsens ledamöter och verkställande direktören ansvarsfrihet för räkenskapsåret.

Grund för uttalanden

Vi har utfört revisionen enligt god revisionssed i Sverige. Vårt ansvar enligt denna beskrivs närmare i avsnittet Revisorns ansvar. Vi är oberoende i förhållande till moderbolaget och koncernen enligt god revisorssed i Sverige och har i övrigt fullgjort vårt yrkesetiska ansvar enligt dessa krav.

Vi anser att de revisionsbevis vi har inhämtat är tillräckliga och ändamålsenliga som grund för våra uttalanden.

Styrelsens och verkställande direktörens ansvar

Det är styrelsen som har ansvaret för förslaget till dispositioner beträffande bolagets vinst eller förlust. Vid förslag till utdelning innefattar detta bland annat en bedömning av om utdelningen är försvarlig med hänsyn till de krav som bolagets och koncernens verksamhetsart, omfattning och risker ställer på storleken av moderbolagets och koncernens egna kapital, konsolideringsbehov, likviditet och ställning i övrigt.

Styrelsen ansvarar för bolagets organisation och förvaltningen av bolagets angelägenheter. Detta innefattar bland annat att fortlöpande bedöma bolagets och koncernens ekonomiska situation, och att tillse att bolagets organisation är utformad så att bokföringen, medelsförvaltningen och bolagets ekonomiska angelägenheter i övrigt kontrolleras på ett betryggande sätt. Den verkställande direktören ska sköta den löpande förvaltningen enligt styrelsens riktlinjer och anvisningar och bland annat vidta de åtgärder som är nödvändiga för att bolagets bokföring ska fullgöras i överensstämmelse med lag och för att medelsförvaltningen ska skötas på ett betryggande sätt.

Revisorns ansvar

Vårt mål beträffande revisionen av förvaltningen, och därmed vårt uttalande om ansvarsfrihet, är att inhämta revisionsbevis för att med en rimlig grad av säkerhet kunna bedöma om någon styrelseledamot eller verkställande direktören i något väsentligt avseende:

- företagit någon åtgärd eller gjort sig skyldig till någon försummelse som kan föranleda ersättningsskyldighet mot bolaget, eller
- på något annat sätt handlat i strid med aktiebolagslagen, årsredovisningslagen eller bolagsordningen.

Vårt mål beträffande revisionen av förslaget till dispositioner av bolagets vinst eller förlust, och därmed vårt uttalande om detta, är att med rimlig grad av säkerhet bedöma om förslaget är förenligt med aktiebolagslagen.

Rimlig säkerhet är en hög grad av säkerhet, men ingen garanti för att en revision som utförs enligt god revisionssed i Sverige alltid kommer att upptäcka åtgärder eller försummelser som kan föranleda ersättningsskyldighet mot bolaget, eller att ett förslag till dispositioner av bolagets vinst eller förlust inte är förenligt med aktiebolagslagen.

En ytterligare beskrivning av vårt ansvar för revisionen av förvaltningen finns på Revisorsinspektionens webbplats: www.revisorsinspektionen.se/revisornsansvar. Denna beskrivning är en del av revisionsberättelsen.




Stockholm den 27 februari 2024
Öhrlings PricewaterhouseCoopers AB

Alexander McGuire
Auktoriserad revisor
Huvudansvarig revisor

Tobias Knutås
Auktoriserad revisor

2024061224706



Revisorns yttrande avseende den lagstadgade hållbarhetsrapporten

Till bolagsstämman i Sollentuna Energi och Miljö AB org.nr 556091-5166

Uppdrag och ansvarsfördelning

Det är styrelsen som har ansvaret för hållbarhetsrapporten för år 2023 och för att den är upprättad i enlighet med årsredovisningslagen.

Granskningens inriktning och omfattning


Vår granskning har skett enligt FARs rekommendation RevR 12 *Revisorns yttrande om den lagstadgade hållbarhetsrapporten*. Detta innebär att vår granskning av hållbarhetsrapporten har en annan inriktning och en väsentligt mindre omfattning jämfört med den inriktning och omfattning som en revision enligt International Standards on Auditing och god revisionssed i Sverige har. Vi anser att denna granskning ger oss tillräcklig grund för vårt uttalande.

Uttalande

En hållbarhetsrapport har upprättats.

Stockholm den 27 februari 2024

Öhrlings PricewaterhouseCoopers AB


Alexander McGuire
Huvudansvarig revisor
Auktoriserad revisor


Tobias Knutås
Auktoriserad revisor

Sollentuna Energi & Miljö AB

Till Alexander McGuire, Öhrlings PricewaterhouseCoopers


2024-02-21

Detta uttalande lämnas i anslutning till er granskning i enlighet med RevR 12 *Revisorns yttrande om den lagstadgade hållbarhetsrapporten av Sollentuna Energi & Miljö ABs* hållbarhetsrapport som upprättats i samband med upprättande av årsredovisningen för Sollentuna Energi & Miljö AB för det räkenskapsår som avslutades den 31 december 2023 och syftar till att ge uttryck för vår uppfattning om huruvida hållbarhetsrapporten har upprättats i enlighet med årsredovisningslagen.

Hållbarhetsrapporten innehåller företagets och koncernens information om de viktigare inslagen för förståelsen av företagets utveckling, ställning och resultat och konsekvenserna av verksamheten, däribland upplysningar i frågor som rör miljö, sociala förhållanden, personal, respekt för mänskliga rättigheter och motverkande av korruption. Styrelsen i sin helhet bekräftar, utifrån sin bästa kunskap och övertygelse, följande:

- Hållbarhetsrapporten har upprättats enligt årsredovisningslagen.
- Hållbarhetsrapporten innehåller inga väsentliga felaktiga uppgifter, inga väsentliga uppgifter har utelämnats och alla uppgifter är förenliga med innehållet i årsredovisningen och koncernredovisningen.

För Sollentuna Energi & Miljö ABs styrelse



Björn Edström
(Styrelsens ordförande)

Sollentuna Energi & Miljö AB

Till Alexander McGuire, Öhrlings PricewaterhouseCoopers


2024-02-21

Detta uttalande lämnas i anslutning till er granskning i enlighet med RevR 12 *Revisorns yttrande om den lagstadgade hållbarhetsrapporten av Sollentuna Energi & Miljö ABs* hållbarhetsrapport som upprättats i samband med upprättande av årsredovisningen för Sollentuna Energi & Miljö AB för det räkenskapsår som avslutades den 31 december 2023 och syftar till att ge uttryck för vår uppfattning om huruvida hållbarhetsrapporten har upprättats i enlighet med årsredovisningslagen.

Hållbarhetsrapporten innehåller företagets och koncernens information om de viktigare inslagen för förståelsen av företagets utveckling, ställning och resultat och konsekvenserna av verksamheten, däribland upplysningar i frågor som rör miljö, sociala förhållanden, personal, respekt för mänskliga rättigheter och motverkande av korruption. Styrelsen i sin helhet bekräftar, utifrån sin bästa kunskap och övertygelse, följande:

- Hållbarhetsrapporten har upprättats enligt årsredovisningslagen.
- Hållbarhetsrapporten innehåller inga väsentliga felaktiga uppgifter, inga väsentliga uppgifter har utelämnats och alla uppgifter är förenliga med innehållet i årsredovisningen och koncernredovisningen.

För Sollentuna Energi & Miljö ABs styrelse



Björn Edström
(Styrelsens ordförande)