

Årsredovisning

för

SOIGNÉ BORSTAHUSEN AB

556894-7625


Räkenskapsåret

2023

Fastställelseintyg

Undertecknad styrelseledamot i SOIGNÉ BORSTAHUSEN AB intygar, dels att denna kopia av årsredovisningen stämmer överens med originalet, dels att resultaträkningen och balansräkningen i årsredovisningen har fastställts på årsstämman den 19 mars 2024. Årsstämman beslutade att godkänna styrelsens förslag till resultatdisposition.

Landskrona den 19 mars 2024



Jonas Vesterberg

Styrelsen för SOIGNÉ BORSTAHUSEN AB avger följande årsredovisning för räkenskapsåret 2023.

Årsredovisningen är upprättad i svenska kronor, SEK. Om inte annat särskilt anges, redovisas alla belopp i hela kronor (kr). Uppgifter inom parentes avser föregående år.

Förvaltningsberättelse

Verksamheten

Allmänt om verksamheten

Bolaget bedriver konsulttjänster och upplevelser inom mjuka äventyr, natur- och friluftsliv.

Bolaget är ett dotterbolag till Lill-Olas Invest AB, org.nr 559088-9977.

Företaget har sitt säte i LANDSKRONA.

Flerårsöversikt (tkr)	2023	2022	2021	2020	2019
Nettoomsättning	217	230	216	150	157
Resultat efter finansiella poster	168	178	126	145	152
Soliditet (%)	83,8	89,0	71,9	90,3	59,1

Förändringar i eget kapital

	Aktie- kapital	Balanserat resultat	Årets resultat	Totalt
Belopp vid årets ingång	50 000	353 884	141 192	545 076
Disposition enligt beslut av årsstämman:		141 192	-141 192	0
Utdelning		-300 000		-300 000
Årets resultat			133 275	133 275
Belopp vid årets utgång	50 000	195 076	133 275	378 351

Resultatdisposition

Styrelsen föreslår att till förfogande stående vinstmedel (kronor):

balanserad vinst	
årets vinst	195 076
	133 275
	328 351
disponeras så att i ny räkning överföres	
	328 351
	328 351

Företagets resultat och ställning i övrigt framgår av efterföljande resultat- och balansräkning med noter.

Resultaträkning

	Not	2023-01-01	2022-01-01
	1	-2023-12-31	-2022-12-31
Rörelseintäkter, lagerförändringar m. m.			
Nettoomsättning		217 200	229 700
Summa rörelseintäkter, lagerförändringar m.m.		217 200	229 700
Rörelsekostnader			
Övriga externa kostnader		-7 712	-9 650
Personalkostnader	2	0	0
Av- och nedskrivningar av materiella och immateriella anläggningstillgångar		-42 287	-42 287
Summa rörelsekostnader		-49 999	-51 937
Rörelseresultat		167 201	177 763
Finansiella poster			
Övriga ränteintäkter och liknande resultatposter		517	47
Summa finansiella poster		517	47
Resultat efter finansiella poster		167 718	177 810
Resultat före skatt		167 718	177 810
Skatter			
Skatt på årets resultat		-34 443	-36 618
Årets resultat		133 275	141 192

2024040303165

Balansräkning

Not
1

2023-12-31

2022-12-31

TILLGÅNGAR

Anläggningstillgångar

Materiella anläggningstillgångar

Inventarier, verktyg och installationer

3

84 572

126 859

Summa materiella anläggningstillgångar

84 572

126 859

Summa anläggningstillgångar

84 572

126 859

Omsättningstillgångar

Kortfristiga fordringar

Kundfordringar

271 500

52 750

Övriga fordringar

10 272

41 791

Summa kortfristiga fordringar

281 772

94 541

Kassa och bank

Kassa och bank

84 939

390 872

Summa kassa och bank

84 939

390 872

Summa omsättningstillgångar

366 711

485 413

SUMMA TILLGÅNGAR

451 283

612 272

Balansräkning

Not
1

2023-12-31

2022-12-31

EGET KAPITAL OCH SKULDER

Eget kapital

Bundet eget kapital

Aktiekapital

50 000

50 000

Summa bundet eget kapital

50 000

50 000

Fritt eget kapital

Balanserat resultat

195 076

353 884

Årets resultat

133 275

141 192

Summa fritt eget kapital

328 351

495 076

Summa eget kapital

378 351

545 076

Kortfristiga skulder

Leverantörsskulder

3 875

0

Skatteskulder

8 731

7 120

Övriga skulder

55 326

55 076

Upplupna kostnader och förutbetalda intäkter

5 000

5 000

Summa kortfristiga skulder

72 932

67 196

SUMMA EGET KAPITAL OCH SKULDER

451 283

612 272

2024040303167

Noter

Not 1 Redovisningsprinciper

Allmänna upplysningar

Årsredovisningen är upprättad i enlighet med årsredovisningslagen och Bokföringsnämndens allmänna råd (BFNAR 2016:10) om årsredovisning i mindre företag.

Nyckeltalsdefinitioner

Nettoomsättning

Rörelsens huvudintäkter, fakturerade kostnader, sidointäkter samt intäktskorrigeringar.

Resultat efter finansiella poster

Resultat efter finansiella intäkter och kostnader men före bokslutsdispositioner och skatter.

Soliditet (%)

Justerat eget kapital (eget kapital och obeskattade reserver med avdrag för uppskjuten skatt) i procent av balansomslutning.

Not 2 Medelantalet anställda


	2023	2022
Medelantalet anställda	0	0

Not 3 Inventarier, verktyg och installationer

	2023-12-31	2022-12-31
Ingående anskaffningsvärden	211 433	211 433
Utgående ackumulerade anskaffningsvärden	211 433	211 433
Ingående avskrivningar	-84 574	-42 287
Årets avskrivningar	-42 287	-42 287
Utgående ackumulerade avskrivningar	-126 861	-84 574
Utgående redovisat värde	84 572	126 859


2024040303169

Landskrona den 19 mars 2024



Jonas Vesterberg

Fotokopians överensstämmelse
med originalet intygas:



Angela Jareus