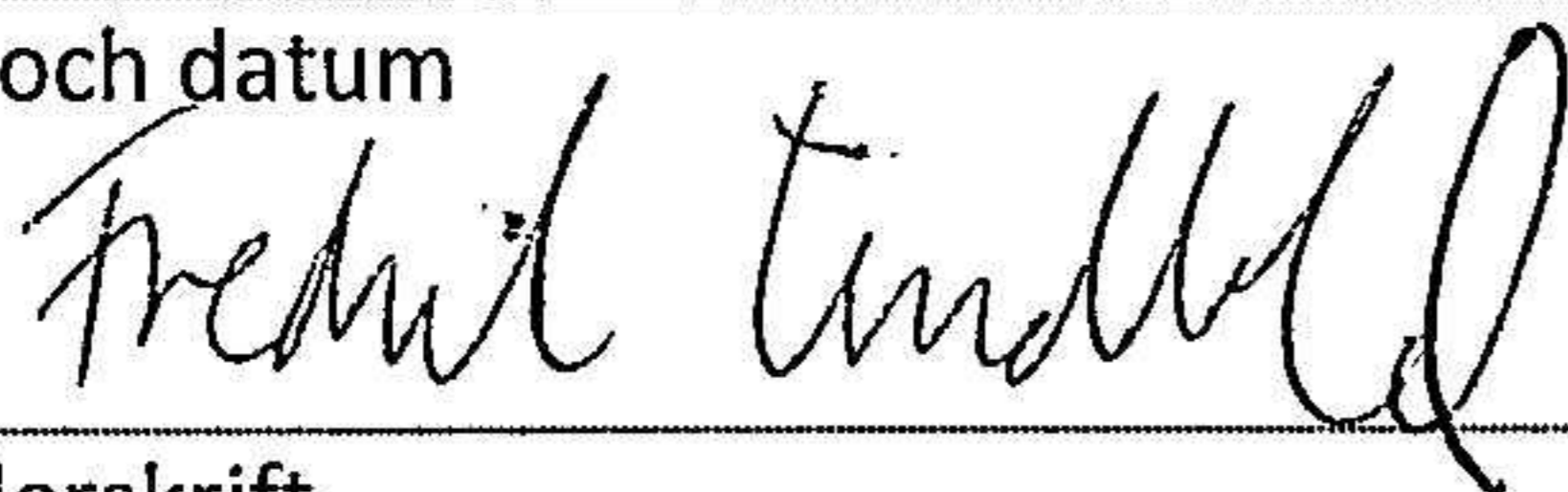


Årsredovisning
Frelin Organisationsutveckling AB
556942–8799
2023-01-01–2023-12-31

Undertecknad styrelseledamot i **Frelin Organisationsutveckling** intygar, dels att denna kopia av årsredovisningen stämmer överens med originalet, dels att resultaträkningen och balansräkningen har fastställts på årsstämma **den 9 februari 2024**. Årsstämman beslutade att godkänna styrelsens förslag till hur **vinsten** ska fördelas.

Gustavsberg 9 februari, 2024

Ort och datum



Underskrift

Fredrik Lindblad

Denna årsredovisning anger belopp i kronor om inget annat anges

Förvaltningsberättelse

Verksamheten

Frelin Organisationsutveckling AB har under räkenskapsåret bedrivit konsult- och utbildningsverksamhet inom organisationsutveckling och ledarskap.

Årsredovisningen omfattar räkenskapsåret 2023-01-01–2023-12-31, som också utgör bolagets tionde verksamhetsår

Flerårsöversikt	2023	2022	2021	2020	2019
Nettoomsättning (kr)	1 212 534	1 300 877	1 096 498	1 191 588	1 212 493
Resultat efter finansiella poster (kr)	305 050	482 318	327 838	354 928	425 921
Soliditet (%)	82 %	81 %		80 %	76 %

Resultatdisposition

Följande medel står till årsstämmans förfogande:

Årets resultat	187 895
Balanserade vinstmedel	1 364 868
Totalt	1 552 763

Styrelsens förslag till disposition:

Utdelas	200 000
Balanseras i ny räkning	1 352 763
	1 552 763



RESULTATRÄKNING

		2023-01-01	2022-01-01
	Not:	2023-12-31	2022-12-31
<u>Rörelseintäkter</u>			
Nettoomsättning		1 212 534	1 300 877
Summa Rörelseintäkter, lagerförändringar, mm		1 212 534	1 300 877
<u>Rörelsekostnader</u>			
Övriga externa kostnader		-162 334	- 98 900
Personalkostnader	1	-774 309	-726 397
Summa Rörelsekostnader		-936 643	-825 297
Rörelseresultat		275 891	475 580
<u>Finansiella poster</u>			
Övriga ränteintäkter och liknande poster		30 925	6 738
Räntekostnader och liknande poster		-1 766	0
Summa finansiella poster		29 159	6 738
Resultat efter finansiella poster		305 050	482 318
<u>Bokslutsdispositioner</u>			
Förändring av periodiseringsfonder		-75 000	0
Summa bokslutsdispositioner		-75 000	0
Resultat före skatt		230 050	482 318
<u>Skatt</u>			
Skatt på årets resultat		-42 155	-102 340
Årets resultat		187 895	379 978



BALANSRÄKNING

Not: 2023-12-31 2022-12-31

Tillgångar

Anläggningstillgångar

Långfristiga värdepappersinnehav	2	115 200	115 200
Andra långfristiga fordringar	3	368 000	438 000
Summa anläggningstillgångar		483 200	553 200

Omsättningstillgångar

Kundfordringar		409 907	96 042
Övriga fordringar		102 475	49 442
Kassa och bank		1 037 040	1 344 770
Summa omsättningstillgångar		1 549 422	1 490 254

Summa tillgångar 2 032 622 2 043 454

Eget kapital och skulder

Bundet eget kapital	4		
Aktiekapital (100 aktier)		50 000	50 000
Summa bundet eget kapital		50 000	50 000

Fritt eget kapital

Balanserat resultat		1 364 868	1 234 890
Årets resultat		187 895	379 978
Summa fritt eget kapital		1 552 763	1 614 868

Summa eget kapital 1 602 763 1 664 868


Obeskattade reserver

Periodiseringsfonder		75 000	0
Summa obeskattade reserver		75 000	0

Kortfristiga skulder

Leverantörsskulder		16 303	1 713
Skatteskuld		8 391	14 745
Övriga kortfristiga skulder		300 262	334 031
Upplupna kostnader och förutbetalda intäkter	5	<u>29 903</u>	<u>28 097</u>
Summa kortfristiga skulder		354 859	378 586

Summa eget kapital och skulder 2 032 622 2 043 454



NOTER**Redovisningsprinciper**

Årsredovisningen är upprättad i enlighet med årsredovisningslagen och Bokföringsnämndens allmänna råd (BFNAR 2016:10) om årsredovisning i mindre företag.

Tjänste- och entreprenaduppdrag

Får bolaget tjänste- och entreprenaduppdrag redovisas dessa alltid enligt bokslutsprincipen

Värderingsprinciper m.m.

Tillgångar, avsättningar och skulder har värderats till anskaffningsvärden om inget annat anges nedan.

Not 1 Personalkostnader

<u>Medeltal anställda</u>	2023	2022
Medelantal kvinnor i bolaget	0	0
Medelantal män i bolaget	<u>1</u>	<u>1</u>
Totalt	1	1

Löner, ersättningar m.m.

Löner, ersättningar, sociala kostnader och pensionskostnader har utgått med följande belopp:

	2023	2022
Löner och ersättningar	539 415	524 152
Pensionskostnader	0	0
Sociala kostnader	180 068	173 417

Not 2 Långfristiga värdepappersinnehav

	2023	2022
50 Aktier i Gaia Leadership AB (556588–8061)	115 200	115 200

Not 3 Andra långfristiga fordringar

Kapitalförsäkring Folksam	0	70 000
Kapitalförsäkring Avanza	<u>368 000</u>	<u>368 000</u>
	368 000	438 000

Not 4 Specifikation av Eget kapital

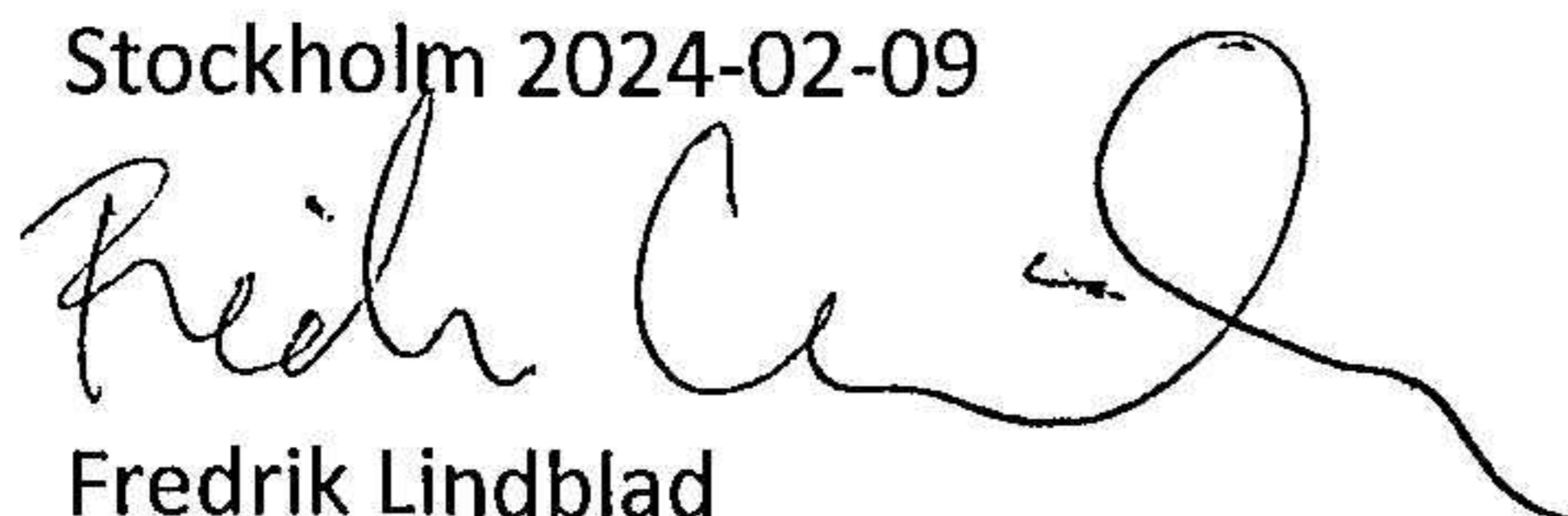
	<i>Aktiekapital</i>	<i>Fritt eget kapital</i>
Belopp vid årets ingång	50 000	1 614 868
Utdelning under året		-250 000
Årets vinst		<u>187 895</u>
Belopp vid årets utgång	50 000	1 552 763

Not 5 Upplupna kostnader och förutbetalda intäkter

	2023	2022
Upplupna sociala kostnader	29 903	28 097

Underskrifter

Stockholm 2024-02-09



Fredrik Lindblad