

Årsredovisning för
JZ Service AB
556986-2658

Räkenskapsåret
2021-12-01 - 2022-11-30


Innehållsförteckning:	Sida
Förvaltningsberättelse	1
Resultaträkning	2
Balansräkning	3-4
Noter	5-6
Underskrifter	6

Fastställelseintyg

Undertecknad styrelseledamot i JZ Service AB intygar härmed dels att denna kopia av årsredovisningen överensstämmer med originalet, dels att resultat- och balansräkningen fastställts på årsstämma 2023-02-15. Stämman beslutade också att godkänna styrelsens förslag till resultatdisposition.

Kungsbacka 2023-02-15

Jörgen Zackrisson



Årsredovisning
2021-12-01 - 2022-11-30
JZ Service AB

Förvaltningsberättelse

Styrelsen för JZ Service AB, 556986-2658, får härmed avge årsredovisning för räkenskapsåret 2021-12-01 - 2022-11-30.

Verksamheten

Allmänt om verksamheten

Företaget med säte i Kungsbacka registrerades år 2014 och bedriver sedan dess handel, produktion, montering och service av pooler och spabad samt därmed förenlig verksamhet.

Väsentliga händelser under räkenskapsåret

Under året har företaget förvärvat Spateknik Sverige AB, org nr 559391-0937.

Flerårsöversikt

	2021/2022	2020/2021	2019/2020	Belopp i kr 2018/2019
Nettoomsättning	9 374 894	7 384 494	4 434 148	2 642 089
Resultat efter finansiella poster	977 948	130 865	217 298	9 812
Soliditet, %	84	59	76	91

Förändringar i eget kapital

	Aktie- kapital	Reserv- fond	Fritt eget kapital
Vid årets början	50 000		1 315 422
Disposition enl årsstämmobeslut			
Årets resultat			577 788
Vid årets slut	50 000		1 893 210

Resultatdisposition

	Belopp i kr
Styrelsen föreslår att fritt eget kapital, kronor 1 893 210, disponeras enligt följande:	
Balanserat resultat	1 315 422
Årets resultat	577 788
Totalt	1 893 210
Disponeras för	
Balanseras i ny räkning	1 893 210
Summa	1 893 210

Bolagets resultat och ställning framgår av efterföljande resultat- och balansräkningar med noter.

Resultaträkning

Belopp i kr	Not	2021-12-01- 2022-11-30	2020-12-01- 2021-11-30
Rörelseintäkter, lagerförändring m.m.			
Nettoomsättning		9 374 894	7 384 494
Övriga rörelseintäkter		22 802	111 834
Summa rörelseintäkter, lagerförändring m.m.		9 397 696	7 496 328
Rörelsekostnader			
Råvaror och förnödenheter		-6 416 358	-6 383 878
Handelsvaror		-209 236	255 187
Övriga externa kostnader		-938 080	-706 414
Personalkostnader	2	-844 968	-519 910
Av- och nedskrivningar av materiella och immateriella anläggningstillgångar		-10 243	-10 243
Summa rörelsekostnader		-8 418 885	-7 365 258
Rörelseresultat		978 811	131 070
Finansiella poster			
Räntekostnader och liknande resultatposter		-863	-205
Summa finansiella poster		-863	-205
Resultat efter finansiella poster		977 948	130 865
Bokslutsdispositioner			
Förändring av periodiseringsfonder		-245 000	-
Summa bokslutsdispositioner		-245 000	-
Resultat före skatt		732 948	130 865
Skatter			
Skatt på årets resultat		-155 159	-29 985
Årets resultat		577 789	100 880

2023030203027

Balansräkning

<i>Belopp i kr</i>	<i>Not</i>	<i>2022-11-30</i>	<i>2021-11-30</i>
TILLGÅNGAR			
Anläggningstillgångar			
Materiella anläggningstillgångar			
Inventarier, verktyg och installationer	3	20 486	30 728
Summa materiella anläggningstillgångar		20 486	30 728
Finansiella anläggningstillgångar			
Andelar i koncernföretag	4	114 500	102 000
Summa finansiella anläggningstillgångar		114 500	102 000
Summa anläggningstillgångar		134 986	132 728
Omsättningstillgångar			
Varulager m.m.			
Färdiga varor och handelsvaror		303 899	513 135
Summa varulager		303 899	513 135
Kortfristiga fordringar			
Kundfordringar		184 662	110 759
Fordringar hos koncernföretag		961 624	815 549
Övriga fordringar		14 505	75 079
Förutbetalda kostnader och upplupna intäkter		47 491	282 536
Summa kortfristiga fordringar		1 208 282	1 283 923
Kassa och bank			
Kassa och bank		966 257	516 327
Summa kassa och bank		966 257	516 327
Summa omsättningstillgångar		2 478 438	2 313 385
SUMMA TILLGÅNGAR		2 613 424	2 446 113

2023030203028

Balansräkning

<i>Belopp i kr</i>	<i>Not</i>	<i>2022-11-30</i>	<i>2021-11-30</i>
EGET KAPITAL OCH SKULDER			
<i>Eget kapital</i>			
<i>Bundet eget kapital</i>			
Aktiekapital		50 000	50 000
Summa bundet eget kapital		50 000	50 000
<i>Fritt eget kapital</i>			
Balanserat resultat		1 315 422	1 214 541
Årets resultat		577 789	100 880
Summa fritt eget kapital		1 893 211	1 315 421
Summa eget kapital		1 943 211	1 365 421
<i>Obeskattade reserver</i>			
Periodiseringsfonder	5	330 000	85 000
Summa obeskattade reserver		330 000	85 000
<i>Kortfristiga skulder</i>			
Leverantörsskulder		58 311	885 339
Skatteskulder		129 298	28 343
Övriga skulder		121 164	76 009
Upplupna kostnader och förutbetalda intäkter		31 440	6 001
Summa kortfristiga skulder		340 213	995 692
SUMMA EGET KAPITAL OCH SKULDER		2 613 424	2 446 113

2023030203029

Noter

Belopp i kr om inget annat anges.

Not 1 Redovisningsprinciper

Årsredovisningen har upprättats i enlighet med Årsredovisningslagen och Bokföringsnämndens allmänna råd BFNAR 2016:10 Årsredovisning i mindre företag.

Avskrivningsprinciper för anläggningstillgångar

Avskrivningar enligt plan baseras på ursprungliga anskaffningsvärden och beräknad nyttjandeperiod. Följande avskrivningstider tillämpas:

Anläggningstillgångar	År
Materiella anläggningstillgångar:	
-Inventarier, verktyg och installationer	5

Skillnaden mellan ovan nämnda avskrivningar och skattemässigt gjorda avskrivningar redovisas som ackumulerade överavskrivningar, vilka ingår i obeskattade reserver.

Not 2 Personal

Personal

	2021-12-01- 2022-11-30	2020-12-01- 2021-11-30
Medelantalet anställda	2	1
Summa	2	1

Not 3 Inventarier, verktyg och installationer

	2022-11-30	2021-11-30
Akkumulerade anskaffningsvärden:		
-Vid årets början	284 814	446 362
-Nyanskaffningar	-	-
-Avyttringar och utrangeringar	-	-161 548
Vid årets slut	284 814	284 814
Akkumulerade avskrivningar enligt plan:		
-Vid årets början	-254 086	-314 520
-Återförda avskrivningar på avyttringar och utrangeringar	-	70 677
-Årets avskrivning anskaffningsvärden	-10 242	-10 243
Vid årets slut	-264 328	-254 086
Redovisat värde vid årets slut	20 486	30 728

Not 4 Andelar i koncernföretag

	2022-11-30	2021-11-30
Akkumulerade anskaffningsvärden:		
-Vid årets början	102 000	-
-Förvärv	12 500	102 000
Redovisat värde vid årets slut	114 500	102 000

Specifikation av bolagets innehav av aktier och andelar i koncernföretag

Dotterföretag / Org nr / Säte	Antal andelar	i %	Redovisat värde
Unnarydshusen AB, 559325-3858, Kungälv	1 020	51	102 000
Spateknik i Sverige AB, 559391-0937, Kungälv	125	50	12 500
			114 500

Not 5 Periodiseringsfonder


	2022-11-30	2021-11-30
Periodiseringsfond, avsatt vid beskattningsår 2018	30 000	30 000
Periodiseringsfond, avsatt vid beskattningsår 2020	55 000	55 000
Periodiseringsfond, avsatt vid beskattningsår 2022	245 000	
	330 000	85 000

Av periodiseringsfonder utgör 67 980 uppskjuten skatt.


Underskrifter

Kungälv 2023-02-15

Jörgen Zackrisson
Styrelseordförande



Jesper Zackrisson
Styrelseledamot



Kommentar:

Bolagets resultat- och balansräkning blir föremål för fastställelse på ordinarie årsstämma