

ÅRSREDOVISNING

för

Fredahl Rydéns AB

Org.nr. 556973-4758

Styrelsen och verkställande direktören får härmed avlämna årsredovisning för räkenskapsåret 2024-01-01 - 2024-12-31

Innehåll	Sida
- förvaltningsberättelse	2
- resultaträkning	4
- balansräkning	5
- kassaflödesanalys	7
- noter	8
- underskrifter	15

Undertecknad styrelseledamot i Fredahl Rydéns AB intygar att resultaträkningen och balansräkningen i årsredovisningen har fastställts på årsstämman den 18 februari 2025. Årsstämman beslutade att godkänna styrelsens förslag till resultatdisposition. Jag intygar också att innehållet i årsredovisningen och revisionsberättelsen stämmer överens med originalen.

Stockholm den 18 februari 2025



Henrik Mella



ÅRSREDOVISNING

för

Fredahl Rydéns AB

Org.nr. 556973-4758

Styrelsen och verkställande direktören får härmed avlämna årsredovisning för räkenskapsåret 2024-01-01 - 2024-12-31

Innehåll	Sida
- förvaltningsberättelse	2
- resultaträkning	4
- balansräkning	5
- kassaflödesanalys	7
- noter	8
- underskrifter	15



Fredahl Rydén AB

Org.nr. 556973-4758

FÖRVALTNINGSBERÄTTELSE

Årsredovisningen är upprättad i svenska kronor, SEK.

Verksamheten

Verksamheten

Bolaget bedriver tillverkning och handel med likkistor och övriga produkter för begravningsbranschen.

Företagets säte är i Nybro kommun.

Viktiga externa faktorer som påverkat företagets ställning och resultat

Bolaget har haft fortsatt höga råvarukostnader under året.

Ägarförhållanden

Bolaget är ett helägt dotterbolag till Fredahl Rydén Holding AB (556828-7022), med säte i Jönköpings kommun. Per 16 mars 2023 har Idun Wood AB (559419-1636) förvärvat 76% av aktierna i Fredahl Rydén Holding AB.

Koncernredovisningen upprättas i Idun Industrier AB (publ) (556924-7009), med säte i Stockholms kommun.

Förväntad framtida utveckling samt väsentliga risker och osäkerhetsfaktorer

Bolagets planer och investeringsprojekt har följt plan under året och bedöms följa de prognoser som finns för 2025.

Användning av finansiella instrument

Bolaget påverkas av förändringar i valutakurser - främst avseende DKK, EURO och NOK. Bolaget använder ingen valutasäkring vid valutapåverkande transaktioner.

Tillstånds- eller anmälningspliktig verksamhet enligt miljöbalken

Bolaget bedriver anmälningspliktig verksamhet enligt miljöbalken.

Bolaget har upprättat kontrollprogram för uppföljningen av att gällande föreskrifter följs. Under 2024 har utsläppsmängden legat inom gränserna för beslutet.

Bolaget innehar miljöcertifikat enligt ISO 14001.

Flerårsöversikt

Beloppen i Flerårsöversikt visas i KSEK

	2024	2023	2022	2021	2020
Nettoomsättning	220 168	228 316	216 627	195 270	194 034
Res. efter finansiella poster	13 862	14 554	7 768	15 044	20 103
Res. i % av nettoomsättningen	6,29	6,37	3,58	7,70	10,36
Balansomslutning	117 130	127 118	121 730	121 754	138 895
Soliditet (%)	56,55	54,64	54,30	49,55	56,44

Definitioner av nyckeltal, se noter

Förändringar i eget kapital

	Aktiekapital	Balanserat resultat	Årets resultat	Summa eget kapital
Belopp vid årets ingång	500 000	38 030 982	10 196 587	48 727 569
Utdelning		-14 000 000	0	-14 000 000
Balanseras i ny räkning		10 196 587	-10 196 587	0
Årets resultat			10 020 003	10 020 003
Belopp vid årets utgång	500 000	34 227 569	10 020 003	44 747 572



Resultatdisposition

Förslag till disposition av bolagets vinst

Till årsstämman förfogande står	
balanserad vinst	34 227 569
årets vinst	<u>10 020 003</u>
	44 247 572
Styrelsen föreslår att	
till aktieägarna utdelas	10 322 000
i ny räkning överföres	<u>33 925 572</u>
	44 247 572

Förslag till beslut om vinstutdelning

Styrelsen föreslår att utdelning lämnas med 10 322 000,00 kr. vilket motsvarar 2 064,40 kr. per aktie.

Styrelsen föreslår att utbetalning av utdelningen skall ske i omedelbar anslutning till årsstämman.

Styrelsen anser att den föreslagna vinstutdelningen är försvarlig med hänsyn till de krav som verksamhetens art, omfattning och risker ställer på storleken av det egna kapitalet samt bolagets konsolideringsbehov, likviditet och ställning i övrigt.

Yttrandet ska ses mot bakgrund av den information som framgår av årsredovisningen. Företagsledningen planerar inga väsentliga förändringar av befintlig verksamhet så som väsentliga investeringar, försäljningar eller avveckling.

Beträffande bolagets resultat och ställning i övrigt hänvisas till efterföljande resultat- och balansräkningar med tillhörande noter.

Fredahl Rydén AB

Org.nr. 556973-4758

RESULTATRÄKNING

	Not	2024-01-01 2024-12-31	2023-01-01 2023-12-31
Rörelsens intäkter m.m.			
Nettoomsättning	3, 4	220 168 388	228 316 295
Övriga rörelseintäkter		<u>1 077 474</u>	<u>1 092 290</u>
		221 245 862	229 408 585
Rörelsens kostnader			
Råvaror och förnödenheter		-88 386 561	-98 604 144
Övriga externa kostnader	5, 6	-45 447 484	-43 183 217
Personalkostnader	7	-68 068 833	-66 300 805
Av- och nedskrivningar av materiella och immateriella anläggningstillgångar		-5 341 982	-6 228 955
Övriga rörelsekostnader		<u>-224 931</u>	<u>-543 037</u>
		-207 469 791	-214 860 158
Rörelseresultat		13 776 071	14 548 427
Resultat från finansiella poster			
Övriga ränteintäkter och liknande resultatposter		503 711	415 896
Räntekostnader och liknande resultatposter		<u>-417 722</u>	<u>-410 369</u>
		85 989	5 527
Resultat efter finansiella poster		13 862 060	14 553 954
Bokslutsdispositioner			
Förändring av periodiseringsfonder		-2 200 000	-4 500 000
Förändring av avskrivningar utöver plan		1 255 990	3 028 302
Lämnade koncernbidrag		<u>0</u>	<u>-278 000</u>
		-944 010	-1 749 698
Resultat före skatt		12 918 050	12 804 256
Skatt på årets resultat	8	-2 898 047	-2 607 669
Årets resultat		<u>10 020 003</u>	<u>10 196 587</u>



Fredahl Rydén AB

Org.nr. 556973-4758

BALANSRÄKNING

	Not	2024-12-31	2023-12-31
TILLGÅNGAR			
Anläggningstillgångar			
Immateriella anläggningstillgångar			
Övriga immateriella anläggningstillgångar	9	<u>198 299</u>	<u>924 639</u>
		198 299	924 639
Materiella anläggningstillgångar			
Maskiner och andra tekniska anläggningar	10	8 959 536	8 124 577
Inventarier, verktyg och installationer	11	1 861 663	2 440 332
Pågående nyanläggningar och förskott avseende materiella anläggningstillgångar	12	<u>10 485 880</u>	<u>4 366 807</u>
		21 307 079	14 931 716
Finansiella anläggningstillgångar			
Andra långfristiga värdepappersinnehav		154 321	82 418
Andra långfristiga fordringar		<u>594 600</u>	<u>499 464</u>
		748 921	581 882
Summa anläggningstillgångar		22 254 299	16 438 237
Omsättningstillgångar			
Varulager m.m.			
Råvaror och förnödenheter		15 140 447	18 520 658
Varor under tillverkning		17 973 665	15 827 203
Färdiga varor och handelsvaror		<u>11 187 339</u>	<u>13 283 277</u>
		44 301 451	47 631 138
Kortfristiga fordringar			
Kundfordringar		17 153 438	25 032 973
Fordringar hos koncernföretag		16 805 529	19 121 379
Aktuell skattefordran		1 411 720	1 502 608
Övriga fordringar		112 149	115 632
Förutbetalda kostnader och upplupna intäkter	13	<u>2 661 419</u>	<u>2 705 473</u>
		38 144 255	48 478 065
Kassa och bank		<u>12 429 529</u>	<u>14 570 213</u>
Kassa och bank		12 429 529	14 570 213
Summa kassa och bank		12 429 529	14 570 213
Summa omsättningstillgångar		94 875 235	110 679 416
SUMMA TILLGÅNGAR		117 129 534	127 117 653



Fredahl Rydéns AB

Org.nr. 556973-4758

BALANSRÄKNING

	Not	2024-12-31	2023-12-31
EGET KAPITAL OCH SKULDER			
Eget kapital			
Bundet eget kapital			
Aktiekapital	14	<u>500 000</u>	<u>500 000</u>
		500 000	500 000
Fritt eget kapital			
Balanserat resultat		34 227 569	38 030 982
Årets resultat		<u>10 020 003</u>	<u>10 196 587</u>
		44 247 572	48 227 569
Summa eget kapital		<u>44 747 572</u>	<u>48 727 569</u>
Obeskattade reserver			
Periodiseringsfond	15	24 100 000	21 900 000
Ackumulerade avskrivningar utöver plan		<u>2 965 708</u>	<u>4 221 698</u>
Summa obeskattade reserver		27 065 708	26 121 698
Avsättningar			
Avsättningar för pensioner och liknande förpliktelser enligt tryggandelagen	17	<u>772 425</u>	<u>638 886</u>
Summa avsättningar		772 425	638 886
Långfristiga skulder			
Skulder till kreditinstitut	17	5 900 000	7 100 000
Övriga skulder		<u>0</u>	<u>58 419</u>
Summa långfristiga skulder		5 900 000	7 158 419
Kortfristiga skulder			
Skulder till kreditinstitut		1 255 533	1 266 492
Leverantörsskulder		9 731 467	12 550 620
Skulder till koncernföretag		4 465 856	5 553 017
Övriga skulder		1 989 639	4 024 546
Upplupna kostnader och förutbetalda intäkter	18	<u>21 201 334</u>	<u>21 076 406</u>
Summa kortfristiga skulder		38 643 829	44 471 081
SUMMA EGET KAPITAL OCH SKULDER		117 129 534	127 117 653



Fredahl Rydéns AB

Org.nr. 556973-4758

KASSAFLÖDESANALYS

	Not	2024-01-01 2024-12-31	2023-01-01 2023-12-31
Den löpande verksamheten			
Rörelseresultat	3	13 776 071	14 548 427
Justeringar för poster som inte ingår i kassaflödet		5 341 982	6 228 955
Erhållen ränta m.m.		503 711	415 896
Erlagd ränta		-417 722	-410 369
Betald inkomstskatt		-2 807 159	-1 231 437
Kassaflöde från den löpande verksamheten före förändringar av rörelsekapital		16 396 883	19 551 472
Kassaflöde från förändringar av rörelsekapital			
Minskning(+)/ökning(-) av varulager/pågående arbete		3 329 687	9 715 222
Minskning(+)/ökning(-) av kundfordringar		7 879 535	-6 854 394
Minskning(+)/ökning(-) av fordringar		2 363 387	-7 751 083
Minskning(-)/ökning(+) av leverantörsskulder		-2 259 453	-1 123 530
Minskning(-)/ökning(+) av kortfristiga skulder		-3 556 840	3 923 357
Kassaflöde från den löpande verksamheten		24 153 199	17 461 044
Investeringsverksamheten			
Förvärv av övriga immateriella anläggningstillgångar	9	0	-322 442
Förvärv av maskiner och andra tekniska anläggningar	10	-4 637 880	-1 060 913
Förvärv av inventarier, verktyg och installationer	11	-234 051	-701 977
Förändring av pågående nyanläggningar och förskott avseende materiella anläggningstillgångar		-6 119 073	-3 506 080
Förvärv av långfristiga värdepapper		-71 903	0
Förändring avsättningar		133 538	184 091
Förändringar långfristiga fordringar		-95 136	-44 668
Kassaflöde från investeringsverksamheten		-11 024 505	-5 451 989
Finansieringsverksamheten			
Lämnade koncernbidrag		0	-278 000
Ändring kortfristiga finansiella skulder		-10 959	2 316
Amortering långfristiga lån		-1 258 419	-1 267 287
Utbetald utdelning		-14 000 000	-8 000 000
Kassaflöde från finansieringsverksamheten		-15 269 378	-9 542 971
Förändring av likvida medel		-2 140 684	2 466 084
Likvida medel vid årets början		14 570 213	12 104 129
Likvida medel vid årets slut		12 429 529	14 570 213



NOTER**Not 1 Redovisnings- och värderingsprinciper**

Årsredovisningen är upprättad i enlighet med årsredovisningslagen och BFNAR 2012:1 Årsredovisning och koncernredovisning.

Principerna är oförändrade jämfört med föregående år.

Fordringar

Fordringar har upptagits till de belopp varmed de beräknas inflyta.

Övriga tillgångar, avsättningar och skulder

Övriga tillgångar, avsättningar och skulder har värderats till anskaffningsvärden om inget annat anges nedan.

Intäktsredovisning

Inkomsten redovisas till det verkliga värdet av vad som erhållits eller kommer att erhållas. Företaget redovisar därför inkomsten till nominellt värde (fakturabelopp) om ersättningen erhålls i likvida medel direkt vid leverans. Avdrag görs för lämnade rabatter.

Utländska valutor

Monetära tillgångs- och skuldposter i utländsk valuta värderas till balansdagens kurs. Transaktioner i utländsk valuta omräknas enligt transaktionsdagens avistakurs.

Materiella anläggningstillgångar

Materiella anläggningstillgångar redovisas till anskaffningsvärde med avdrag för ackumulerade avskrivningar och eventuella nedskrivningar. Tillgångarna skrivs av linjärt över tillgångarnas bedömda nyttjandeperiod förutom mark som inte skrivs av. När en komponent i en anläggningstillgång byts ut, utrangeras eventuell kvarvarande del av den gamla komponenten och den nya komponenten och den nya komponentens anskaffningsvärde aktiveras.

Tillkommande utgifter som avser tillgångar som inte delas upp i komponenter läggs till anskaffningsvärdet om de beräknas ge företaget framtida ekonomiska fördelar, till den del tillgångens prestanda ökar i förhållande till tillgångens värde vid anskaffningstidpunkten.

Pågående projekt skrivs inte av utan nedskrivningsprövas årligen.

Utgifter för löpande reparation och underhåll redovisas som kostnader.

Realisationsvinst respektive realisationsförlust vid avyttring av en anläggningstillgång redovisas som Övrig rörelseintäkt respektive Övrig rörelsekostnad.

Nyttjandeperioden omprövas per varje balansdag. Följande nyttjandeperioder tillämpas:

Maskiner och andra tekniska anläggningar	Antal år 5-8 år
Inventarier, verktyg och installationer	4-8 år

Immateriella anläggningstillgångar

Immateriella anläggningstillgångar redovisas till anskaffningsvärde med avdrag för ackumulerade avskrivningar och eventuella nedskrivningar. Aktiveringsmodellen tillämpas för balanserade utvecklingsarbeten. Tillgångarna skrivs av linjärt över tillgångarnas bedömda nyttjandeperiod. Nyttjandeperioden omprövas per varje balansdag. Pågående projekt skrivs inte av utan nedskrivningsprövas årligen. Följande nyttjandeperioder tillämpas:

Övriga immateriella anläggningstillgångar	Antal år 3 år
---	------------------



NOTER*Leasing*

Leasetagare

Operationella leasingavtal kostnadsförs linjärt över leasingperioden. All leasing hanteras som operationell leasing.

Finansiella instrument

Finansiella instrument som redovisas i balansräkningen inkluderar värdepapper, kundfordringar och övriga fordringar, kortfristiga placeringar, leverantörsskulder och låneskulder. Instrumenten redovisas i balansräkningen när Fredahl Rydén AB blir part i instrumentens avtalsmässiga villkor. Finansiella tillgångar tas bort från balansräkningen när rätten att erhålla kassaflöden från instrumentet har löpt ut eller överförts och bolaget har överfört i stort sett alla risker och förmåner som är förknippade med äganderätten.

Finansiella skulder tas bort från balansräkningen när förpliktelserna har reglerats eller på annat sätt upphört.

Kundfordringar och övriga fordringar

Fordringar redovisas som omsättningstillgångar med undantag för poster med förfallodag mer än 12 månader efter balansdagen, vilka klassificeras som anläggningstillgångar. Fordringar tas upp till det belopp som förväntas bli inbetalt efter avdrag för individuellt bedömda osäkra fordringar. Fordringar som är räntefria eller som löper med ränta som avviker från marknadsräntan och har en löptid överstigande 12 månader redovisas till ett diskonterat nuvärde och tidsvärdeförändringen redovisas som ränteintäkt i resultaträkningen.

Låneskulder och leverantörsskulder

Låneskulder och leverantörsskulder redovisas initialt till anskaffningsvärde efter avdrag för transaktionskostnader. Skiljer sig det redovisade beloppet från det belopp som ska återbetalas vid förfallotidpunkten periodiseras mellanskillnaden som räntekostnad över lånets löptid med hjälp av instrumentets effektivränta. Härigenom överensstämmer vid förfallotidpunkten det redovisade beloppet och det belopp som ska återbetalas.

Kvittning av finansiell fordran och finansiell skuld

En finansiell tillgång och en finansiell skuld kvittas och redovisas med ett nettobelopp i balansräkningen endast då legal kvittningsrätt föreligger samt då en reglering med ett nettobelopp avses ske eller då en samtida avyttring av tillgången och regleringen av skulden avses ske.

Nedskrivning av icke-finansiella tillgångar

När det finns en indikation på att en tillgångs värde minskat, görs en prövning av nedskrivningsbehov. Har tillgången ett återvinningsvärde som är lägre än det redovisade värdet, skrivs den ner till återanskaffningsvärdet. Vid bedömningen av nedskrivningsbehov grupperas tillgångarna på de lägsta nivåer där det finns separata identifierbara kassaflöden (kassagenererande enheter). För tillgångar, andra än goodwill, som tidigare skrivits ner görs per varje balansdag en prövning av om återföring bör göras.

Varulager

Varulagret är värderat till det lägsta av anskaffningsvärdet, beräknat enligt först-in-först-ut, och nettoförsäljningsvärde. Nettoförsäljningsvärdet har beräknats till försäljningsvärdet efter avdrag för beräknad försäljningskostnad, varmed hänsyn har tagits till inkurans.

Råvaror samt hel- och halvfabrikat har värderats till det lägsta av anskaffningsvärdet, beräknat enligt först-in-först-ut, och beräknat nettoförsäljningsvärde. I anskaffningsvärdet för egentillverkade halv- och helfabrikat har direkta och indirekta tillverkningskostnader ökat anskaffningsvärdet.

Kassaflödesanalys

Kassaflödesanalysen upprättas enligt indirekt metod. Det redovisade kassaflödet omfattar endast transaktioner som medfört in- eller utbetalningar.

Som likvida medel klassificerar företaget, förutom kassamedel, disponibla tillgodohavanden hos banker och andra kreditinstitut samt kortfristiga likvida placeringar som är noterade på en marknadsplats och har en kortare löptid än tre månader från anskaffningstidpunkten. Förändringar i spärrade medel redovisas i investeringsverksamheten.



NOTER*Inkomstskatt*

Aktuell skatt är inkomstskatt för innevarande räkenskapsår som avser årets skattepliktiga resultat och den del av tidigare räkenskapsårs inkomstskatt som ännu inte har redovisats.

Aktuell skatt värderas till det sannolika beloppet enligt de skattesatser och skatteregler som gäller på balansdagen.

Företaget har inga temporära skillnader förutom de som återspeglas i obeskattade reserver.

Uppskjutna skatteskulder som är hänförlig till obeskattade reserver särredovisas inte, obeskattade reserver redovisas med bruttobeloppet i balansräkningen.

Väsentliga risker och osäkerhetsfaktorer

Bolagets framtida utveckling förväntas fortsätta som tidigare enligt den huvudinriktning som ägarna och styrelsen stipulerat.

Osäkerhet om framtida utveckling och händelseförlopp är ett naturligt riskmoment i all affärsverksamhet. Risktagandet som sådant ger möjligheter till ekonomisk tillväxt, men riskerar givetvis även att negativt påverka affärsverksamheten och dess uppsatta mål. Bolaget är därmed av naturliga skäl exponerad för såväl generella omvärldsrisker som landsspecifika risker i form av politiska beslut, övergripande förändringar av regelverk med mera. Förändringar i kundbeteenden generellt liksom konkurrenters agerande påverkar efterfrågan av olika produkter och dess lönsamhet.

Bolaget är exponerad för samtliga generella risker som finns i branschen. Specifika risker för branschen och bolaget är följande:

Valutarisk:

I bolagets verksamhet ingår att kunder betalar i annan valuta än svenska kronor som är den funktionella valutan. På samma sätt betalar även bolaget vissa av sina leverantörer, vid import av handelsvaror, i utländsk valuta. En förändring av den svenska kronan gentemot t.ex. EURO, NOK och DKK, som är de vanligaste förekommande valutorna, kan därmed leda till en ökad kostnad, men också intäkt.

Prisrisk:

Prisrisker beträffande bolagets verksamhet finns huvudsakligen vid inköp av råvaror och handelsvaror.

*Ersättningar till anställda**Pensioner*

Kortfristiga ersättningar: Kortfristiga ersättningar redovisas som en kostnad och en skuld då det finns en legal eller informell förpliktelse att betala ut en ersättning.

Ersättningar efter avslutad anställning: I Fredahl Rydén AB förekommer såväl avgiftsbestämda som förmånsbestämda pensionsplaner. Fredahl Rydén AB redovisar förmånsbestämda pensionsplaner i enlighet med K3s förenklingsregler. Förenklingsreglerna innebär att både förmånsbestämda och avgiftsbestämda pensionsplaner hanteras som avgiftsbestämda planer.

Not 2 Uppskattningar och bedömningar

Vid upprättandet av årsredovisningen krävs att kvalificerade uppskattningar och bedömningar görs för redovisningsändamål. Dessa kan påverka såväl resultaträkning och balansräkning som tilläggsinformation som lämnas i de finansiella rapporterna. Dessutom görs bedömningar vid tillämpningen av aktuella redovisningsprinciper. Uppskattningar och bedömningar spelar en viktig roll bland annat vid värderingen av.

Värdering av kundfordringar

Värdering av osäkra kundfordringar sker individuellt baserat på bedömd betalningsförmåga.

Bedömd nyttjandeperiod för materiella anläggningstillgångar

De antaganden som gjorts avseende ekonomisk livslängd per anläggningstyp framgår av not 1 under rubriken "Materiella anläggningstillgångar". Bedömningen sker med utgångspunkt från den erfarenhet företagsledningen har av liknande tillgångar och den tänkta användningen i verksamheten.

Not 3 Nettoomsättning**2024****2023**

NOTER*Nettoomsättning uppdelad på geografisk marknad*

Norden

220 168 388

228 316 295

220 168 388

228 316 295**Not 4 Inköp och försäljning inom koncernen****2024****2023**

Försäljning till koncernföretag

75 793 872

77 783 966

Inköp från koncernföretag

11 748 657

12 079 926

Not 5 Leasingavtal - Operationell leasing leasetagare**2024****2023**

Under året har företagets leasingavgifter uppgått till

13 079 895

13 001 725

Framtida minimileasingavgifter för icke uppsägningsbara leasingavtal, förfaller till betalning enligt följande:

Inom 1 år

12 014 120

14 376 094

Mellan 2 till 5 år

40 841 653

41 258 490

Senare än 5 år

100 756

656 351

52 956 529

56 290 935

I posten ingår lokalhyra till koncernbolag.

Not 6 Ersättning till revisorer**2024****2023***Öhrlings PricewaterhouseCoopers AB*

Revisionsuppdrag

385 000

195 000

385 000

195 000

Med revisionsuppdrag avses revisors arbete för den lagstadgade revisionen och med revisionsverksamhet olika typer av kvalitetssäkringstjänster. Övriga tjänster är sådant som inte ingår i revisionsuppdrag, revisionsverksamhet eller skatterådgivning.

Not 7 Personal**2024****2023***Medelantal anställda*

Medelantalet anställda bygger på av bolaget betalda närvarotimmar relaterade till en normal arbetstid.

Medelantal anställda har varit

98,00

101,00

varav kvinnor

28,00

27,00

varav män

70,00

74,00



NOTER

Löner, ersättningar m.m.

Löner, ersättningar, sociala kostnader och pensionskostnader har utgått med följande belopp:

Styrelsen och VD:		
Löner och ersättningar	2 410 017	2 183 745
Pensionskostnader	471 988	465 723
	<u>2 882 005</u>	<u>2 649 468</u>
Övriga anställda:		
Löner och ersättningar	44 780 847	43 127 327
Pensionskostnader	1 665 955	1 194 406
	<u>46 446 802</u>	<u>44 321 733</u>
Sociala kostnader	17 435 932	17 285 665
Summa styrelse och övriga	<u>66 764 739</u>	<u>64 256 866</u>

Könsfördelning i styrelse och företagsledning

Antal styrelseledamöter	3	3
varav kvinnor	0	0

Not 8 Skatt på årets resultat	2024	2023
Aktuell skatt	-2 898 047	-2 607 669
Summa redovisad skatt	<u>-2 898 047</u>	<u>-2 607 669</u>

Avstämning av effektiv skatt

Resultat före skatt	12 918 050	12 804 256
Skattekostnad 20,60% (20,60%)	-2 661 118	-2 637 677

Skatteeffekt av:

Ej avdragsgilla kostnader	-94 697	-104 554
Ej skattepliktiga intäkter	5 630	4 607
Schablonintäkt periodiseringsfond	-118 199	-69 537
Tillägg på återförd periodiseringsfond	-29 664	0
Skatt hänförlig till tidigare år	0	199 492
Avrundningsdifferens	1	0
Summa redovisad skatt	<u>-2 898 047</u>	<u>-2 607 669</u>

Not 9 Övriga immateriella anläggningstillgångar	2024-12-31	2023-12-31
Ingående anskaffningsvärde	4 805 251	4 482 809
Inköp	0	322 442
Utgående ackumulerade anskaffningsvärden	<u>4 805 251</u>	<u>4 805 251</u>
Ingående avskrivningar	-3 880 612	-3 081 197
Årets avskrivningar	-726 340	-799 415
Utgående ackumulerade avskrivningar	<u>-4 606 952</u>	<u>-3 880 612</u>
Utgående redovisat värde	<u>198 299</u>	<u>924 639</u>



NOTER

Not 10 Maskiner och andra tekniska anläggningar	2024-12-31	2023-12-31
Ingående anskaffningsvärde	64 463 555	63 402 642
Inköp	4 637 880	1 060 913
Utgående ackumulerade anskaffningsvärden	69 101 435	64 463 555
Ingående avskrivningar	-56 338 978	-51 754 340
Årets avskrivningar	-3 802 921	-4 584 638
Utgående ackumulerade avskrivningar	-60 141 899	-56 338 978
Utgående redovisat värde	8 959 536	8 124 577
Not 11 Inventarier, verktyg och installationer	2024-12-31	2023-12-31
Ingående anskaffningsvärde	10 724 581	10 022 604
Inköp	234 051	701 977
Utgående ackumulerade anskaffningsvärden	10 958 632	10 724 581
Ingående avskrivningar	-8 284 248	-7 439 347
Årets avskrivningar	-812 721	-844 902
Utgående ackumulerade avskrivningar	-9 096 969	-8 284 249
Utgående redovisat värde	1 861 663	2 440 332
Not 12 Pågående nyanläggningar och förskott avseende materiella anläggningstillgångar	2024-12-31	2023-12-31
Ingående anskaffningsvärde	4 366 807	860 727
Inköp	10 197 294	3 967 242
Försäljningar/utrangeringar	0	-42 525
Omklassificeringar	-4 078 221	-418 637
Utgående ackumulerade anskaffningsvärden	10 485 880	4 366 807
Utgående redovisat värde	10 485 880	4 366 807
Not 13 Förutbetalda kostnader och upplupna intäkter	2024-12-31	2023-12-31
Förutbetalda försäkringspremier	459 542	488 081
Upplupna intäkter	787 981	743 913
Övriga poster	1 413 896	1 473 479
	2 661 419	2 705 473
Not 14 Upplysningar om aktiekapital	Antal aktier	Kvotvärde per aktie
Antal/värde vid årets ingång	5 000	100,00
Antal/värde vid årets utgång	5 000	100,00
Not 15 Periodiseringsfond	2024-12-31	2023-12-31
Periodiseringsfond 2018	0	2 400 000
Periodiseringsfond 2019	2 700 000	2 700 000
Periodiseringsfond 2020	5 400 000	5 400 000
Periodiseringsfond 2021	3 900 000	3 900 000
Periodiseringsfond 2022	3 000 000	3 000 000
Periodiseringsfond 2023	4 500 000	4 500 000
Periodiseringsfond 2024	4 600 000	0
	24 100 000	21 900 000



NOTER

Not 16	Övriga avsättningar	2024-12-31	2023-12-31
	<i>Avsättningar för pensioner och liknande förpliktelser enligt trygandelagen</i>		
	Redovisat värde vid årets början	638 886	454 796
	Årets avsättningar	<u>133 539</u>	<u>184 090</u>
	Redovisat värde vid årets slut	772 425	638 886
Not 17	Långfristiga skulder	2024-12-31	2023-12-31
	Summa långfristiga skulder - betalas senare än 5 år	1 100 000	2 300 000
Not 18	Upplupna kostnader och förutbetalda intäkter	2024-12-31	2023-12-31
	Upplupna löner	10 283 645	10 166 447
	Upplupna sociala avgifter	4 474 925	4 289 175
	Bonusskuld	4 982 608	5 109 027
	Övriga poster	<u>1 460 156</u>	<u>1 511 757</u>
		21 201 334	21 076 406
Not 19	Disposition av vinst eller förlust		
	Förslag till disposition av bolagets vinst		
	Till årsstämman förfogande står balanserad vinst	34 227 569	
	årets vinst	<u>10 020 003</u>	
		44 247 572	
	Styrelsen föreslår att till aktieägarna utdelas i ny räkning överföres	10 322 000	
		<u>33 925 572</u>	
		44 247 572	
Not 20	Ställda säkerheter	2024-12-31	2023-12-31
	Företagsinteckningar för företagets egen räkning	3 600 000	3 600 000
	Maskiner och inventarier med äganderättsförbehåll för företagets egen räkning	50 684	124 911
	Kapitalförsäkring för företagets egen räkning	594 600	499 464
	Summa ställda säkerheter	<u>4 245 284</u>	<u>4 224 375</u>
Not 21	Definition av nyckeltal		
	Soliditet		
	Justerat eget kapital i procent av balansomslutning		

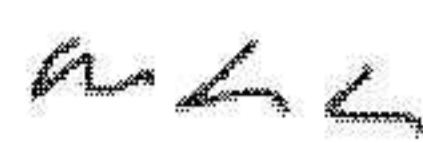


NOTER

Nybro den dagen som framgår av våra elektroniska signaturer.



Henrik Mella



Karl-Emil Engström



Morgan Löfgren
Verkställande direktör

Vår revisionsberättelse har lämnats den dag som framgår av våra elektroniska underskrifter.

Öhrlings PricewaterhouseCoopers AB



Henrik Boman
Auktoriserad revisor



Verifikat

Transaktion 09222115557539205545

Dokument

Slutlig ÅR Fredahl Rydéns AB 250213

Huvuddokument

15 sidor

Startades 2025-02-14 10:06:55 CET (+0100) av Oskar

Samuelsson (OS)

Färdigställt 2025-02-14 19:05:39 CET (+0100)

Initierare


Oskar Samuelsson (OS)

info@idun.com

Signerare

Karl-Emil Engström (KE)

karl-emil.engstrom@idun.com




A handwritten signature in black ink, appearing to read 'Karl-Emil Engström'.

Namnet som returnerades från svenskt BankID var "Karl-Emil Göran Engström"

Signerade 2025-02-14 10:24:35 CET (+0100)

Henrik Mella (HM)

henrik.mella@idun.com



A handwritten signature in black ink, appearing to read 'Henrik Mella'.

Namnet som returnerades från svenskt BankID var "EMIL HENRIK MELLA"

Signerade 2025-02-14 10:34:24 CET (+0100)



Verifikat

Transaktion 09222115557539205545


Morgan Löfgren (ML)
morgan.lofgren@fredahlrydens.se



A handwritten signature in black ink, appearing to read 'Morgan Löfgren'.

*Namnet som returnerades från svenskt BankID var
"Gösta Morgan Löfgren"
Signerade 2025-02-14 11:43:43 CET (+0100)*

Henrik Boman (HB)
henrik.boman@pwc.com



A handwritten signature in black ink, appearing to read 'Henrik Boman'.

*Namnet som returnerades från svenskt BankID var
"Henrik Nils Gunnar Boman"
Signerade 2025-02-14 19:05:39 CET (+0100)*

Detta verifikat är utfärdat av Scrive. Information i kursiv stil är säkert verifierad av Scrive. Se de dolda bilagorna för mer information/bevis om detta dokument. Använd en PDF-läsare som t ex Adobe Reader som kan visa dolda bilagor för att se bilagorna. Observera att om dokumentet skrivs ut kan inte integriteten i papperskopian bevisas enligt nedan och att en vanlig papperutskrift saknar innehållet i de dolda bilagorna. Den digitala signaturen (elektroniska förseglingen) säkerställer att integriteten av detta dokument, inklusive de dolda bilagorna, kan bevisas matematiskt och oberoende av Scrive. För er bekvämlighet tillhandahåller Scrive även en tjänst för att kontrollera dokumentets integritet automatiskt på: <https://scrive.com/verify>



Revisionsberättelse

Till bolagsstämman i Fredahl Rydéns AB, org.nr 556973-4758

Rapport om årsredovisningen

Uttalanden

Vi har utfört en revision av årsredovisningen för Fredahl Rydéns AB för år 2024.

Enligt vår uppfattning har årsredovisningen upprättats i enlighet med årsredovisningslagen och ger en i alla väsentliga avseenden rättvisande bild av Fredahl Rydéns ABs finansiella ställning per den 31 december 2024 och av dess finansiella resultat och kassaflöde för året enligt årsredovisningslagen. Förvaltningsberättelsen är förenlig med årsredovisningens övriga delar.

Vi tillstyrker därför att bolagsstämman fastställer resultaträkningen och balansräkningen för Fredahl Rydéns AB.

Grund för uttalanden

Vi har utfört revisionen enligt International Standards on Auditing (ISA) och god revisions sed i Sverige. Vårt ansvar enligt dessa standarder beskrivs närmare i avsnittet Revisorns ansvar. Vi är oberoende i förhållande till Fredahl Rydéns AB enligt god revisors sed i Sverige och har i övrigt fullgjort vårt yrkesetiska ansvar enligt dessa krav.

Vi anser att de revisionsbevis vi har inhämtat är tillräckliga och ändamålsenliga som grund för våra uttalanden.

Styrelsens och verkställande direktörens ansvar

Det är styrelsen och verkställande direktören som har ansvaret för att årsredovisningen upprättas och att den ger en rättvisande bild enligt årsredovisningslagen. Styrelsen och verkställande direktören ansvarar även för den interna kontroll som de bedömer är nödvändig för att upprätta en årsredovisning som inte innehåller några väsentliga felaktigheter, vare sig dessa beror på oegentligheter eller misstag.

Vid upprättandet av årsredovisningen ansvarar styrelsen och verkställande direktören för bedömningen av bolagets förmåga att fortsätta verksamheten. De upplyser, när så är tillämpligt, om förhållanden som kan påverka förmågan att fortsätta verksamheten och att använda antagandet om fortsatt drift. Antagandet om fortsatt drift tillämpas dock inte om styrelsen och verkställande direktören avser att likvidera bolaget, upphöra med verksamheten eller inte har något realistiskt alternativ till att göra något av detta.

Revisorns ansvar

Våra mål är att uppnå en rimlig grad av säkerhet om huruvida årsredovisningen som helhet inte innehåller några väsentliga felaktigheter, vare sig dessa beror på oegentligheter eller misstag, och att lämna en revisionsberättelse som innehåller våra uttalanden. Rimlig säkerhet är en hög grad av säkerhet, men är ingen garanti för att en revision som utförs enligt ISA och god revisions sed i Sverige alltid kommer att upptäcka en väsentlig felaktighet om en sådan finns. Felaktigheter kan uppstå på grund av oegentligheter eller misstag och anses vara väsentliga om de enskilt eller tillsammans rimligen kan förväntas påverka de ekonomiska beslut som användare fattar med grund i årsredovisningen.

En ytterligare beskrivning av vårt ansvar för revisionen av årsredovisningen finns på Revisorsinspektionens webbplats: www.revisorsinspektionen.se/revisornsansvar. Denna beskrivning är en del av revisionsberättelsen.

Rapport om andra krav enligt lagar och andra författningar

Uttalanden

Utöver vår revision av årsredovisningen har vi även utfört en revision av styrelsens och verkställande direktörens förvaltning för Fredahl Rydéns AB för år 2024 samt av förslaget till dispositioner beträffande bolagets vinst eller förlust.

Vi tillstyrker att bolagsstämman disponerar vinsten enligt förslaget i förvaltningsberättelsen och beviljar styrelsens ledamöter och verkställande direktören ansvarsfrihet för räkenskapsåret.

Grund för uttalanden

Vi har utfört revisionen enligt god revisionsssed i Sverige. Vårt ansvar enligt denna beskrivs närmare i avsnittet Revisorns ansvar. Vi är oberoende i förhållande till Fredahl Rydéns AB enligt god revisorssed i Sverige och har i övrigt fullgjort vårt yrkesetiska ansvar enligt dessa krav.

Vi anser att de revisionsbevis vi har inhämtat är tillräckliga och ändamålsenliga som grund för våra uttalanden.

Styrelsens och verkställande direktörens ansvar

Det är styrelsen som har ansvaret för förslaget till dispositioner beträffande bolagets vinst eller förlust. Vid förslag till utdelning innefattar detta bland annat en bedömning av om utdelningen är försvarlig med hänsyn till de krav som bolagets verksamhetsart, omfattning och risker ställer på storleken av bolagets egna kapital, konsolideringsbehov, likviditet och ställning i övrigt.

Styrelsen ansvarar för bolagets organisation och förvaltningen av bolagets angelägenheter. Detta innefattar bland annat att fortlöpande bedöma bolagets ekonomiska situation, och att tillse att bolagets organisation är utformad så att bokföringen, medelsförvaltningen och bolagets ekonomiska angelägenheter i övrigt kontrolleras på ett betryggande sätt. Den verkställande direktören ska sköta den löpande förvaltningen enligt styrelsens riktlinjer och anvisningar och bland annat vidta de åtgärder som är nödvändiga för att bolagets bokföring ska fullgöras i överensstämmelse med lag och för att medelsförvaltningen ska skötas på ett betryggande sätt.

Revisorns ansvar

Vårt mål beträffande revisionen av förvaltningen, och därmed vårt uttalande om ansvarsfrihet, är att inhämta revisionsbevis för att med en rimlig grad av säkerhet kunna bedöma om någon styrelseledamot eller verkställande direktören i något väsentligt avseende:

- företagit någon åtgärd eller gjort sig skyldig till någon försummelse som kan föranleda ersättningsskyldighet mot bolaget, eller
- på något annat sätt handlat i strid med aktiebolagslagen, årsredovisningslagen eller bolagsordningen.

Vårt mål beträffande revisionen av förslaget till dispositioner av bolagets vinst eller förlust, och därmed vårt uttalande om detta, är att med rimlig grad av säkerhet bedöma om förslaget är förenligt med aktiebolagslagen.

Rimlig säkerhet är en hög grad av säkerhet, men ingen garanti för att en revision som utförs enligt god revisionsssed i Sverige alltid kommer att upptäcka åtgärder eller försummelser som kan föranleda ersättningsskyldighet mot bolaget, eller att ett förslag till dispositioner av bolagets vinst eller förlust inte är förenligt med aktiebolagslagen.

En ytterligare beskrivning av vårt ansvar för revisionen av förvaltningen finns på Revisorsinspektionens webbplats: www.revisorsinspektionen.se/revisornsansvar. Denna beskrivning är en del av revisionsberättelsen.

Stockholm den dag som framgår av vår elektroniska signatur

Öhrlings PricewaterhouseCoopers AB

Henrik Boman
Auktoriserad revisor

Deltagare

ÖHRLINGS PRICEWATERHOUSECOOPERS AB 556029-6740 Sverige

Signerat med Svenskt BankID

2025-02-14 18:02:37 UTC

Undertecknare

Datum

Namn returnerat från Svenskt BankID: Henrik Nils Gunnar Boman

Henrik Boman

Auktoriserad revisor

Leveranskanal: E-post