

Årsredovisning

Better Energy Sweden AB

559311-8721

Styrelsen och verkställande direktören för Better Energy Sweden AB får härmed lämna sin redogörelse för bolagets utveckling under räkenskapsåret 2022-01-01 - 2022-12-31.

Om inte annat särskilt anges, redovisas alla belopp i hela kronor (sek).

<u>INNEHÅLLSFÖRTECKNING</u>	<u>SIDA</u>
- Förvaltningsberättelse	2 - 3
- Resultaträkning	4
- Balansräkning	5 - 6
- Noter	7 - 10
- Underskrifter	10

FASTSTÄLLELSEINTYG

Undertecknad styrelseledamot i Better Energy Sweden AB intygar, dels att denna kopia av årsredovisningen stämmer överens med originalet, dels att resultaträkningen och balansräkningen har fastställts på årsstämma 2023-06-27. Årsstämman beslutade att godkänna styrelsens förslag till hur vinsten ska fördelas.

Malmö 2023-07-24



Andreas Brännström

FÖRVALTNINGSBERÄTTELSE

VERKSAMHETEN

Verksamhet

Företaget bedriver verksamhet relaterat till utveckling, konstruktion, och förvaltning av solparker och liknande verksamhet.

Bolaget är ett helägt dotterbolag till Better Energy Holding Sweden AB, org.nr 559309-0789, som ägs till 100% av Better Energy Holding A/S, reg.nr 31865883, Fredriksberg, Danmark. Verksamheten stöds fullt ut av och finansieras som ett koncernbolag inom ramen för Better Energy A/S.

Företagets har sitt säte i Malmö.

Verksamheten är beroende av den politiska inriktningen avseende förnyelsebar energi. Sveriges nya regerings arbete kan påverka verksamheten under de kommande åren. Verksamheten är vidare direkt beroende av länsstyrelser tillståndsprocesser och möjligheten att ansluta energiproduktion till det allmänna svenska elnätet. Verksamheten är även generellt beroende av leveranser från externa leverantörer, varav en del verkar i Asien.

Ägarförhållanden

	Andel Aktie	Andel Kap
Better Energy Holding Sweden AB	100	100

Väsentliga händelser

En kontrollbalansräkning har upprättats under 2022 och aktiekapitalet har återställt genom ett ovillkorat aktieägartillskott.

Framtida utveckling

De närmaste åren kommer primärt att fokusera på utvecklingen av solparker i termer av tillstånd och elnätsanslutningar. Vi bedömer att den första solparken kommer att anslutas under 2024.

FLERÅRSÖVERSIKT

Beloppen i flerårsöversikten är angivna i tusental kronor om inte annat anges.

	2201-2212	2104-2112
Resultat efter finansiella poster	10 904	-2 184
Soliditet %	50	-100
Balansomslutning	36 390	1 703

2023072614560

FÖRÄNDRINGAR I EGET KAPITAL

	Aktiekapital	Balanserat resultat	Årets resultat	Totalt
Belopp vid årets ingång	25 000		-1 736 233	-1 711 233
<i>Resultatdisposition enligt bolagsstämman:</i>				
Balanseras i ny räkning		-1 736 233	1 736 233	0
Aktieägartillskott		11 237 000		11 237 000
Årets resultat			8 619 721	8 619 721
Belopp vid årets utgång	25 000	9 500 767	8 619 721	18 145 488

RESULTATDISPOSITION

Medel att disponera:

Balanserat resultat	-1 736 233
Årets resultat	8 619 721
Aktieägartillskott	11 237 000
<i>Summa</i>	<i>18 120 488</i>

Förslag till disposition:

Balanseras i ny räkning	18 120 488
<i>Summa</i>	<i>18 120 488</i>

Bolagets resultat och ställning framgår av efterföljande resultat- och balansräkning med noter.

RESULTATRÄKNING

1

		2022-01-01 2022-12-31	2021-04-13 2021-12-31
Rörelseintäkter, lagerförändring m.m.			
Nettoomsättning		18 691 330	—
Övriga rörelseintäkter		94 279	—
Summa rörelseintäkter, lagerförändringar m.m.		18 785 609	—
Rörelsekostnader			
Övriga externa kostnader		-2 136 060	-538 854
Personalkostnader	2	-5 488 610	-1 614 821
Summa rörelsekostnader		-7 624 670	-2 153 675
Rörelseresultat		11 160 939	-2 153 675
Finansiella poster	3		
Räntekostnader och liknande resultatposter		-256 538	-30 693
Summa finansiella poster		-256 538	-30 693
Resultat efter finansiella poster		10 904 401	-2 184 368
Resultat före skatt		10 904 401	-2 184 368
Skatter			
Skatt på årets resultat	4	-2 284 680	448 135
Årets resultat		8 619 721	-1 736 233

BALANSRÄKNING

1

2022-12-31

2021-12-31

TILLGÅNGAR

Anläggningstillgångar

Immateriella anläggningstillgångar

Balanserade utgifter för utvecklingsarbeten och liknande arbeten	5	171 559	162 509
<i>Summa immateriella anläggningstillgångar</i>		<i>171 559</i>	<i>162 509</i>

Finansiella anläggningstillgångar

Fordringar hos koncernföretag		22 982 732	–
Uppskjuten skattefordran		–	448 135
Andra långfristiga fordringar		40 000	40 000
<i>Summa finansiella anläggningstillgångar</i>		<i>23 022 732</i>	<i>488 135</i>

Summa anläggningstillgångar		23 194 291	650 644
------------------------------------	--	-------------------	----------------

Omsättningstillgångar

Varulager m.m.

Pågående arbete för annans räkning	6	2 545 722	707 331
<i>Summa varulager m.m.</i>		<i>2 545 722</i>	<i>707 331</i>

Kortfristiga fordringar

Övriga fordringar		549 152	178 243
Förutbetalda kostnader och upplupna intäkter	7	499 225	97 200
<i>Summa kortfristiga fordringar</i>		<i>1 048 377</i>	<i>275 443</i>

Kassa och bank

Kassa och bank		9 601 478	69 920
<i>Summa kassa och bank</i>		<i>9 601 478</i>	<i>69 920</i>

Summa omsättningstillgångar		13 195 577	1 052 694
------------------------------------	--	-------------------	------------------

SUMMA TILLGÅNGAR		36 389 868	1 703 338
-------------------------	--	-------------------	------------------

		2022-12-31	2021-12-31
EGET KAPITAL OCH SKULDER			
Eget kapital			
<i>Bundet eget kapital</i>			
Aktiekapital	8	11 262 000	25 000
<i>Summa bundet eget kapital</i>		<i>11 262 000</i>	<i>25 000</i>
<i>Fritt eget kapital</i>			
Balanserat resultat		-1 736 233	--
Årets resultat		8 619 721	-1 736 233
<i>Summa fritt eget kapital</i>		<i>6 883 488</i>	<i>-1 736 233</i>
Summa eget kapital		18 145 488	-1 711 233
Långfristiga skulder			
Skulder till koncernföretag	9	10 924 459	--
Summa långfristiga skulder		10 924 459	--
Kortfristiga skulder			
Leverantörsskulder		144 069	196 471
Skulder till koncernföretag		--	2 897 824
Aktuella skatteskulder		2 007 896	5 520
Övriga skulder		4 683 130	193 176
Upplupna kostnader och förutbetalda intäkter	10	484 826	121 580
Summa kortfristiga skulder		7 319 921	3 414 571
SUMMA EGET KAPITAL OCH SKULDER		36 389 868	1 703 338

NOTER

Not 1 ALLMÄNNA UPPLYSNINGAR

Redovisnings- och värderingsprinciper

Valt regelverk

Årsredovisningen har upprättats enligt årsredovisningslagen och BFNAR 2012:1, Årsredovisning och koncernredovisning (K3).

Företaget är ett mindre företag och upprättar ingen koncernredovisning enligt ÅRL 7:2. Det överordnade moderbolaget gör en koncernredovisning.

Internt upparbetade immateriella tillgångar

Företaget redovisar internt upparbetade immateriella anläggningstillgångar enligt aktiveringsmodellen. Det innebär att samtliga utgifter som uppkommer under utvecklingsfasen aktiveras under förutsättning att de uppfyller kriterierna i BFNAR 2012:1.

Tjänsteuppdrag och entreprenadavtal

Inkomst från tjänsteuppdrag på löpande räkning redovisas som intäkt i takt med att arbete utförs och material levereras eller förbrukas.

Fordringar

Fordringar har upptagits till de belopp varmed de beräknas inflyta.

Övriga tillgångar, avsättningar och skulder

Övriga tillgångar, avsättningar och skulder har värderats utifrån anskaffningsvärdet om inget annat anges nedan.

Inkomstskatt

Företagets skatt består av aktuell skatt och uppskjuten skatt. Aktuell skatt är inkomstskatt (bolagsskatt) för innevarande räkenskapsår som avser årets skattepliktiga resultat och den del av tidigare räkenskapsårs inkomstskatt som ännu inte har redovisats.

Uppskjuten skatt är inkomstskatt för skattepliktigt resultat avseende framtida räkenskapsår till följd av tidigare transaktioner eller händelser. Den uppskjutna skatten beräknas på temporära skillnader som uppkommer mellan redovisade och skattemässiga värden på tillgångar och skulder. Uppskjuten skattefordran för underskottsavdrag eller andra skattemässiga avdrag redovisas i den omfattning det är sannolikt att avdraget kommer att kunna utnyttjas för att möta överskott framtida beskattningsår. Den uppskjutna skatteskulden på obeskattade reserver utgör en del av de obeskattade reserverna och särredovisas således inte.

Nyckeltalsdefinitioner

Nedan definieras nyckeltalen i förvaltningsberättelsens flerårsöversikt.

Soliditet = Justerat eget kapital / Totalt kapital

Kommentar: Justerat eget kapital beräknas som eget kapital plus 79,4 % av obeskattade reserver.

Not 2	Personal	2022	2021
	<i>Löner och andra ersättningar</i>		
	Styrelse och VD samt motsvarande befattningshavare	1 110 489	1 066 080
	Övriga anställda	3 212 490	573 562
	<i>Totala löner och andra ersättningar</i>	<i>4 322 979</i>	<i>1 639 642</i>
	<i>Sociala kostnader och pensionskostnader</i>		
	Sociala kostnader och pensionskostnader	2 145 419	540 906
	(varav pensionskostnader till styrelse och VD och motsvarande)	319 498	20 055
	(varav pensionskostnader till övriga anställda)	364 061	2 700
	<i>Totala löner, andra ersättningar, sociala kostnader samt pensioner</i>	<i>6 468 398</i>	<i>2 180 548</i>
	<i>Medelantalet anställda</i>		
	Män	3	2
	Kvinnor	3	1
	<i>Medelantalet anställda</i>	<i>6</i>	<i>3</i>
	<i>Könsfördelning i företagets styrelse</i>		
	Män	2	2
	Kvinnor	1	1
	<i>Könsfördelning i företagets ledning</i>		
	Män	1	1
Not 3	Räntekostnader, ränteintäkter och liknande resultatposter hänförliga till koncernföretag	2022	2021
	Räntekostnader	256 538	30 693
	<i>Summa</i>	<i>256 538</i>	<i>30 693</i>

Not 4 Inkomstskatt 2022 2021

Skattekostnaden består i huvudsak av följande delar:

Redovisad skatt i resultaträkningen

Aktuell skatt	1 836 545	-448 135
Justering för tidigare år	448 135	-
Summa redovisad skatt	2 284 680	-448 135

Effektiv skattesats (%)	21	21
-------------------------	----	----

Avstämning av effektiv skattesats

Resultat före skatt	10 904 401	-2 184 368
---------------------	------------	------------

Skatt enligt gällande skattesats 20,6 (20,6) %	2 246 307	-449 980
Skatteeffekt av ej avdragsgilla kostnader	38 374	1 845
Justering för skatter avseende föregående år	0	-
Summa redovisad skatt	2 284 681	-448 135

Effektiv skattesats (%)	21	21
-------------------------	----	----

Not 5 Koncessioner, patent, licenser, varumärken samt liknande rättigheter 2022-12-31 2021-12-31

Ingående anskaffningsvärden	162 509	-
<i>Förändringar av anskaffningsvärden</i>		
Inköp	9 050	162 509
Utgående anskaffningsvärden	171 559	162 509
Redovisat värde	171 559	162 509

Not 6 Pågående arbete för annans räkning 2022-12-31 2021-12-31

Aktiverade pågående arbeten 2021	707 331	707 331
Aktiverade pågående arbeten 2022	1 838 390	-

Not 7 Förutbetalda kostnader och upplupna intäkter 2022-12-31 2021-12-31

Förutbetald hyreskostnader	85 925	26 800
Övriga förutbetalda kostnader	25 200	70 400
Förutbetalda försäkringspremier	8 100	-
Upplupen intäkt commercial mgmt	380 000	-
Summa förutbetalda kostnader och upplupna intäkter	499 225	97 200

Not 8 Antal aktier och kvotvärde 2022-12-31 2021-12-31

Antal aktier	25 000	25 000
--------------	--------	--------

Better Energy Sweden AB
559311-8721

10(10)

Kvotvärde 1 1

Not 9 Förfallotid skulder 2022-12-31 2021-12-31

Skulder till koncernföretag
Förfaller senare än 5 år 0 0

Not 10 Upplupna kostnader och förutbetalda intäkter 2022-12-31 2021-12-31

Upplupna ersättningar	–	10 259
Semesterlöner	256 775	9 474
Sociala avgifter	80 678	2 977
Managementkostnader koncernföretag	–	68 870
Upplupna bokslutskostnader	10 000	30 000
Övriga skulder	30 788	–
Summa upplupna kostnader och förutbetalda intäkter	378 241	121 580

Not 11 Koncernuppgifter

Företaget är ett helägt dotterföretag till Better Energy Holding Sweden AB, org.nr. 559309-0789 med säte i Malmö.
Någon försäljning mellan koncernföretagen har ej skett.

Not 12 Väsentliga händelser efter räkenskapsårets slut

Inga väsentliga händelser som har påverkat företagets verksamhet, ställning och resultat har inträffat efter balansdagen.

Not 13 Rapport om årsredovisningen



Rapport om årsredovisningen enligt Rex - Svensk standard för redovisningsuppdrag har upprättats av Srf Auktoriserad Redovisningskonsult:


Lolof Siesing, Pragati AB


UNDERSKRIFTER

Malmö 2023-06-27


Rasmus Lildholdt Kjaer


Andreas Bränström

Ho Kei Au


Annette Egede Nylander


MICHAEL VATER