

PaJaUI Holding AB


Org nr 556952-3417

ÅRSREDOVISNING FÖR RÄKENSKAPSÅRET 2022-07-01 - 2023-06-30

FASTSTÄLLELSEINTYG

Undertecknad styrelseledamot intygar härmed, dels att denna kopia av årsredovisningen överensstämmer med originalet, dels att resultat- och balansräkning fastställts på ordinarie bolagsstämma 2023-08-04. Stämman beslöt tillika godkänna styrelsen förslag till resultatdisposition.

Osby 23-08-08



Ulf Jönsson

Styrelsen för PaJaUI Holding AB får härmed avge årsredovisning för räkenskapsåret
2022-07-01 – 2023-06-30.

FÖRVALTNINGSBERÄTTELSE

VERKSAMHET

Bolaget ska äga och förvalta aktier, samt därmed förenlig verksamhet.

Dotterbolag är PaJaUI Fastighets AB. PaJaUI Fastighets AB är moderbolag till OsbyTången Fastighets AB.

FLERÅRSÖVERSIKT

	2207-2306	2107-2206	2007-2106	1907-2006
Omsättning	0	0	0	0
Resultat efter finansnetto	599 879	700 000	999 473	1 300 000
	230630	220630	210630	200630
Soliditet (%)	16	87	86	90
Avkastning på eget kapital (%)	95	92	94	92

FÖRSLAG TILL VINSTDISPOSITION

Styrelsen o verkställande direktören föreslår att till förfogande stående vinstmedel:

Balanserat resultat	31 802
Årets vinst	1 552 679
	1 584 481

behandlas så att

utdelning	1 500 000
i ny räkning överföres	84 481
	1 584 481

Styrelsen föreslås bemyndigas att besluta om tidpunkt då utdelning skall betalas.

Styrelsen anser att föreslaget är förenligt med försiktighetsregeln i 17 kap. 3 § aktiebolagslagen enligt följande redogörelse:

Styrelsen anser att den föreslagna vinstutdelningen är försvarlig med hänsyn till de krav som verksamhetens art, omfattning och risker ställer på storleken av det egna kapitalet samt bolagets ställning i övrigt

Bolagets resultat och ställning i övrigt framgår av efterföljande resultat- och balansräkning med tilläggsupplysningar.

2023081002419

RESULTATRÄKNING	NOT	220701 230630	210701 220630
Rörelsens intäkter			
Försäljning		0	0
Rörelsens kostnader			
Övriga externa kostnader	1	- 121	0
Rörelseresultat		- 121	0
Resultat från finansiella investeringar			
Resultat från andelar i koncernföretag		600 000	700 000
Resultat efter finansiella poster		599 879	700 000
Erhållet koncernbidrag		1 200 000	1 520 000
Resultat före skatt		1 799 879	2 220 000
Skatt		- 247 200	- 313 120
Årets resultat		1 552 679	1 906 880

2023081002420

BALANSRÄKNING	NOT	230630	220630
TILLGÅNGAR			
Anläggningstillgångar			
<u>Finansiella anläggningstillgångar</u>			
Andelar i koncernföretag	2	105 000	105 000
Summa anläggningstillgångar		105 000	105 000
Omsättningstillgångar			
<u>Kortfristiga fordringar</u>			
Fordran dotterbolag		0	2 280 000
Övriga fordringar		10 000 000	0
Kassa o bank		1 681	9 922
Summa omsättningstillgångar		10 001 681	2 289 922
SUMMA TILLGÅNGAR		10 106 681	2 394 922
EGET KAPITAL OCH SKULDER			
Eget kapital	3		
<u>Bundet eget kapital</u>			
Aktiekapital		50 000	50 000
<u>Fritt eget kapital</u>			
Balanserat resultat		31 802	124 922
Årets resultat		1 552 679	1 906 880
Summa eget kapital		1 634 481	2 081 802
Kortfristiga skulder			
Skuld dotterbolag		8 225 000	0
Skatteskuld		247 200	313 120
Summa kortfristiga skulder		8 472 200	313 120
SUMMA SKULDER OCH EGET KAPITAL		10 106 681	2 394 922
Ställda panter		Inga	Inga
Ansvarsförbindelser		Inga	Inga

TILLÄGGSUPPLYSNINGAR

VÄRDERINGSPRINCIPER

Årsredovisningen har upprättats enligt årsredovisningslagen och Bokföringsnämndens allmänna råd. BFNAR 2012:1 Årsredovisning och koncernredovisning (K3).

Övriga tillgångar och skulder har upptagits till anskaffningsvärden, där inget annat anges.

Periodisering av inkomster och utgifter har skett enligt god redovisningssed.

Andelar i koncernföretag

Aktier och andelar i dotterföretag redovisas till anskaffningsvärde efter avdrag för eventuella nedskrivningar. I anskaffningsvärdet ingår köpeskillingen som erlagts för aktierna samt förvärvskostnader. Eventuella kapitaltillskott och koncembidrag läggs till anskaffningsvärdet när de uppkommer. Utdelning från dotterföretag redovisas som intäkt.

Koncernredovisning

Koncernredovisning upprättas ej med hänvisning till undantagsregeln i ÅRL 7:3

NOTER

DEFINITIONER AV NYCKELTAL

Nettoomsättning

Rörelsens huvudintäkter, fakturerade kostnader, sidointäkter samt intäktskorrigeringar.

Resultat efter finansnetto

Resultat efter finansiella intäkter och kostnader men före extraordinära intäkter och kostnader, bokslutsdispositioner och skatter.

Soliditet

Justerat eget kapital i procent av balansomslutningen.

Avkastning på eget kapital

Nettoresultat i procent av justerat eget kapital.

1 ANSTÄLLDA OCH PERSONALKOSTNADER

Bolaget har inga anställda

2 ANDELAR I KONCERNFÖRETAG

	230630	220630
Ingående anskaffningsvärde	105 000	105 000
Utgående redovisat värde	105 000	105 000

Innehav av andelar i dotterföretag utgörs av följande:


	Org.nr	Säte	Kapitalandel
PaJaUI Fastighets AB	556672-0677	Osby	100%
	Röstandel	Antal aktier	Bokfört värde
PaJaUI Fastighets AB	100%	1 050 st	105 000
Summa			105 000

3 FÖRÄNDRING AV EGET KAPITAL


Antal aktier 1000 st à nom 50 kr

	Aktiekapital	Balanserat resultat	Årets resultat
Belopp vid årets ingång	50 000	124 922	1 906 880
Disposition av föregående års resultat		1 906 880	-1 906 880
Utdelning		- 2 000 000	
Årets resultat			1 552 679
Belopp vid årets utgång	50 000	31 802	1 552 679

Osby 2023-07-27


Jan Lindsten (Ordförande)


Ulf Jönsson


Palle Jensen (VD)