

Årsredovisning för
Bassoe Technology AB
556736-0234



Räkenskapsåret
2023-01-01 - 2023-12-31

Fastställelseintyg

Undertecknad Verkställande direktör i Bassoe Technology AB intygar härmed dels att denna kopia av årsredovisningen överensstämmer med originalet, dels att resultat- och balansräkningen fastställts på årsstämma 2024-06-27. Stämman beslöt också att godkänna styrelsens förslag till resultatdisposition.

Jag intygar också att innehållet i årsredovisningen och revisionsberättelsen stämmer överens med originalen.

Göteborg den 28/6 2024


Robert Ludwigsson
Verkställande direktör

Förvaltningsberättelse

Styrelsen och den verkställande direktören för Bassoe Technology AB, 556736-0234 får härmed avge årsredovisning för 2023

Allmänt om verksamheten

Bassoe Technology AB är ett etablerat tjänsteföretag inom offshore- och marin-industri. Företaget har ett gott rykte bland varv, operatörer och investerare i branschen. Bolagets verksamhet är främst att utveckla och designa olika tekniska lösningar för flytande enheter till energisektorn och sjöfarts-industrin. Huvudfokus är att ta fram lösningar inom förnyelsebar energi, främst flytande fundament för havsbaserad vindkraft samt utföra konsultuppdrag inom offshore-sektorn.

Bolaget har under året deltagit i flera internationella konferenser inom flytande offshore vind där bolagets lösningar har marknadsförts.

Europa är drivande när det gäller energiomställning från fossila bränslen till förnyelsebar energi. Prognosen för installerad effekt på flytande vind har justerats uppåt under året men samtidigt har många projekt senarelagts. Främst på grund av kostnadsökningar i leverantörsleden samt lång tillståndsprocess.

Den kinesiska ägarens medverkan fortsätter att vara en viktig del av verksamheten. Flera R & D-projekt har gjorts för CIMC riktat mot förnyelsebar energi och då framför allt offshore vind. Satsningen på förnyelsebar energi i form av flytande vind offshore har bedömts vara av stort strategiskt värde för såväl BT som för CIMC. Bolaget har för närvarande tre olika koncept på flytande fundament som är patentskyddade i Sverige.

Förutom att vara en R & D / koncept-avdelning inom CIMC-gruppen är BT också en viktig del av CIMC: s offshoremarknadsavdelning för Europa och USA.

Genom ett ökat samarbete med dotterbolaget i Norge är det möjligt att vidmakthålla stor kapacitet och erfarenhet. Den nuvarande organisationen bedöms vara tillräckligt stor för att kunna driva utvecklingen av flytande vind vidare samtidigt som BT fortsätter att agera marknadskontor till CIMC. Under året har 3 personer anställts.

Det norska dotterbolaget Brevik Engineering har en fortsatt god utveckling och visar ett positivt resultat för året. Brevik Engineering har både värdefull erfarenhet och en stark marknadsroll i Norge. Den långsiktiga satsningen på Carbon Capture, Transport and Storage (CCS) har fortsatt och börjar ge resultat.

Under 2023 har det funnits en kapitaltäckningsgaranti som har utnyttjas för att återställa egna kapitalet. CIMC Raffles Singapore PTE har även förlängt kapitaltäckningsgarantin fram till 28 februari 2025.

Ägaren och styrelsen förutser en positiv marknadsåterhämtning, framför allt inom förnyelsebar energi men även inom olje- och gassektorn.

Utveckling av företagets verksamhet, resultat och ställning

	2023-12-31	2022-12-31	2021-12-31	2020-12-31	Belopp i Tkr 2019-12-31
Nettoomsättning	20 221	24 097	28 345	33 021	51 756
Resultat eft. finans. kostn.	-4 406	-4 377	-304	-5 727	88
Soliditet %	8,9	7,4	14,6	5,4	2
Antal anställda	16	13	19	37	37

Förväntad framtida utveckling samt väsentliga risker och osäkerhetsfaktorer

Prognosen för förnyelsebar energi är fortsatt positiv och med de koncept som BT har utvecklat under

de fyra senaste åren är vi väl rustade att positionera oss för att skriva kontrakt på studier på flytande vindenergi under 2024.

Det pågår arbete i Europa när det gäller hanteringar av tillstånd för vindparker offshore och uppfattningen i branschen är att processen från berörda myndigheter kommer att förenklas och snabbas upp. Detta kommer förhoppningsvis leda till att fler projekt kan realiseras.

Förväntningarna för 2024 är att marknaden på offshore olja och gas kommer att bestå. Sanktionerna mot Ryssland har lett till en ökad efterfrågan på såväl förnyelsebar energi såväl som fossil energi från producenter utanför Ryssland. Detta i kombination med eftersatt underhåll på många offshore installationer kommer leda till att det kommer att vara en efterfrågan på tjänsterna som BT levererar.

Samarbetet med vårt moderbolag och vårt kinesiska systerföretag fortsätter att vara långsiktigt och BT ingår som en del i en stor industrigrupp.

Eget kapital

	<i>Aktiekapital, nyemission under reg</i>	<i>Reservfond övr bundna fonder</i>	<i>Balanserad vinst</i>	<i>Årets vinst</i>
Vid årets början	1 000 000		7 289 886	-4 376 975
Omföring av föreg års resultat			-4 376 975	4 376 975
Erhållna tillskott			5 756 881	
Årets resultat				-4 405 708
Vid årets slut	1 000 000		8 669 792	-4 405 708

Förslag till disposition av företagets vinst eller förlust

Förslag (och motivering) till vinstdisposition

Till årsstämmans förfogande står följande vinstmedel:

Balanserat resultat	8 669 792
Årets resultat	-4 405 708
kronor	<u>4 264 084</u>

Styrelsen föreslår att vinsten disponeras så att

till aktieägarna utdelas 0 kronor per aktie

i ny räkning överförs

kronor

4 264 084

4 264 084

Vad beträffar företagets resultat och ställning i övrigt, hänvisas till efterföljande resultat- och balansräkningar med tillhörande noter.

ank=20240701;2024070201167

Resultaträkning

<i>Belopp i SEK</i>	<i>Not</i>	<i>2023-01-01- 2023-12-31</i>	<i>2022-01-01- 2022-12-31</i>
Nettoomsättning	2	20 134 904	24 097 263
Övriga rörelseintäkter		56 238	-4 939
		<u>20 191 142</u>	<u>24 092 324</u>
<i>Rörelsens kostnader</i>			
Råvaror och förnödenheter		-	-
Övriga externa kostnader		-8 413 630	-7 057 804
Personalkostnader	3	-18 119 128	-17 885 970
Avskrivningar av materiella och immateriella anläggningstillgångar		-57 508	-177 739
Övriga rörelsekostnader		-275 401	-269 158
Rörelseresultat		<u>-6 674 525</u>	<u>-1 298 347</u>
<i>Resultat från finansiella poster</i>			
Resultat från andelar i koncernföretag	4	3 948 400	2 984 241
Ränteintäkter och liknande resultatposter	5,6	1 632 386	511 077
Räntekostnader och liknande resultatposter	5,7	-3 311 969	-6 573 946
Resultat efter finansiella poster		<u>-4 405 708</u>	<u>-4 376 975</u>
Resultat före skatt		<u>-4 405 708</u>	<u>-4 376 975</u>
Skatt på årets resultat		-	-
Årets resultat		<u>-4 405 708</u>	<u>-4 376 975</u>

ank=20240701:2024070201168

Balansräkning

Belopp i SEK	Not	2023-12-31	2022-12-31
TILLGÅNGAR			
Anläggningstillgångar			
Immateriella anläggningstillgångar	8		
Balanserade utgifter för utvecklingsarbeten och liknande arbeten		-	-
		-	-
Materiella anläggningstillgångar	9		
Inventarier		79 777	56 119
		79 777	56 119
Finansiella anläggningstillgångar			
Andelar i koncernföretag	10,11	1	1
Andra långfristiga fordringar	12	800 000	800 000
		800 001	800 001
Summa anläggningstillgångar		879 778	856 120
Omsättningstillgångar			
Kortfristiga fordringar			
Upparbetad ej fakturerad intäkt	13	1 489 950	1 543 044
Kundfordringar		257 050	-
Fordringar hos koncernföretag		53 794 011	48 380 256
Aktuell skattefordran		875 303	875 303
Övriga fordringar		438 281	146 466
Förutbetalda kostnader och upplupna intäkter	14	1 227 020	1 085 754
		58 081 615	52 030 823
Kassa och bank		53 177	56 589
Summa omsättningstillgångar		58 134 792	52 087 412
SUMMA TILLGÅNGAR		59 014 570	52 943 532

Balansräkning

<i>Belopp i SEK</i>	<i>Not</i>	<i>2023-12-31</i>	<i>2022-12-31</i>
EGET KAPITAL OCH SKULDER			
<i>Eget kapital</i>			
<i>Bundet eget kapital</i>			
Aktiekapital	15	1 000 000	1 000 000
		<u>1 000 000</u>	<u>1 000 000</u>
<i>Fritt eget kapital</i>			
Balanserad vinst eller förlust	16	8 669 792	7 289 886
Årets resultat		-4 405 708	-4 376 975
		<u>4 264 084</u>	<u>2 912 911</u>
Summa eget kapital		<u>5 264 084</u>	<u>3 912 911</u>
<i>Långfristiga skulder</i>			
Skulder till koncernföretag	17	40 212 650	39 020 062
Övriga långfristiga skulder		3 500 000	-
		<u>43 712 650</u>	<u>39 020 062</u>
<i>Kortfristiga skulder</i>			
Checkräkningskredit	18,19	2 225 814	3 844 803
Fakturerad men ej upparbetad intäkt	13	-	657 489
Skulder till kreditinstitut		1 750 000	-
Förskott från kunder	13	-	275
Leverantörsskulder		1 434 757	869 801
Övriga kortfristiga skulder	20	403 086	382 785
Upplupna kostnader och förutbetalda intäkter	21	4 224 179	4 255 406
		<u>10 037 836</u>	<u>10 010 559</u>
SUMMA EGET KAPITAL OCH SKULDER		<u>59 014 570</u>	<u>52 943 532</u>

Noter

Not 1 Redovisningsprinciper

Belopp i SEK om inget annat anges

Värderingsprinciper m m

Tillgångar, avsättningar och skulder har värderats utifrån anskaffningsvärden om inget annat anges nedan.

Redovisningsprinciper

I delårsrapporten har samma redovisningsprinciper och beräkningsmetoder använts som i senaste årsredovisning. Företaget följer årsredovisningslagen och Bokföringsnämndens allmänna råd BFNAR 2012:1 Årsredovisning och koncernredovisning (K3).

Redovisning av pågående arbete i tjänsteföretag

Bolaget vinstavräkningar utförda tjänsteuppdrag på löpande räkning i den takt arbetet utförs, i enlighet med BFNs huvudregel i BFNAR 2012:1. Pågående, ej fakturerade tjänsteuppdrag tas i balansräkningen upp till det beräknade faktureringsvärdet av utfört arbete.

Bolaget vinstavräkningar, i enlighet med BFNs huvudregel i BFNAR 2012:1, utförda tjänsteuppdrag med fast pris i takt med att arbetet utförs, sk successiv vinstavräkning.

För tjänsteuppdrag till fast pris redovisas de inkomster och utgifter som är hänförliga till ett utfört tjänsteuppdrag som intäkt respektive kostnad i förhållande till uppdragets färdigställandegrad på balansdagen (successiv vinstavräkning). Ett uppdrags färdigställandegrad bestäms genom att nedlagda utgifter på balansdagen jämförs med beräknade totala utgifter. I de fall utfallet av ett uppdrag inte kan beräknas på ett tillförlitligt sätt, redovisas intäkter endast i den utsträckning som motsvaras av de uppkomna uppdragsutgifter som sannolikt kommer att ersättas av beställaren. En befarad förlust på ett uppdrag redovisas omgående som kostnad.

För tjänsteuppdrag på löpande räkning redovisas inkomsten som här hänförlig till ett utfört tjänsteuppdrag som intäkt i takt med att arbete utförs och material levereras eller förbrukas.

Redovisning av intäkter

Intäktsredovisning sker i enlighet med BFNAR 2012:1 Intäkter.

Som inkomst redovisar bolaget det verkliga värdet av vad som erhållits eller kommer att erhållas. Bolaget redovisar därför inkomst till nominellt värde (fakturabelopp) om bolaget får ersättningen i likvida medel direkt vid leverans. Avdrag görs för lämnade rabatter. Inkomsten från bolagets försäljning av varor redovisas som intäkt när följande villkor är uppfyllda; de väsentliga risker och förmåner som är förknippade med varornas ägande har överförts till köparen, bolaget behåller inte något engagemang i den löpande förvaltningen och utövar inte heller någon reell kontroll över de varor som sålts, inkomsten kan beräknas på ett tillförlitligt sätt, det är sannolikt att de ekonomiska fördelar som bolaget ska få av transaktionen kommer att tillfalla bolaget, och de utgifter som uppkommit eller som förväntas uppkomma till följd av transaktionen kan beräknas på ett tillförlitligt sätt.

Ränta, royalty och utdelning redovisas som intäkt när det är sannolikt att bolaget kommer att få de ekonomiska fördelar som är förknippade med transaktionen samt att inkomsten kan beräknas på ett tillförlitligt sätt. Ränteintäkten redovisas med tillämpning av den räntesats som ger en jämn avkastning för tillgången i fråga. Utdelningsintäkt redovisas när aktieägarens rätt att få utdelning bedöms som säker.

Materiella anläggningstillgångar

Materiella anläggningstillgångar redovisas som tillgång i balansräkningen när de på basis av tillgänglig information är sannolikt att den framtida ekonomiska nyttan som är förknippad med innehavet tillfaller företaget och att anskaffningsvärdet för tillgången kan beräknas på ett tillförlitligt sätt.

Tillkommande utgifter

Tillkommande utgifter läggs till anskaffningsvärdet till den del tillgångens prestanda förbättras i förhållande till den nivå som gällde då den ursprungligen anskaffades. Alla andra tillkommande utgifter redovisas som kostnad i den period de uppkommer.

Koncernuppgifter

Företaget är helägt dotterföretag till CIMC Top Gear BV, med säte i Pjinacker, Holland. CIMC Top Gear BV, ingår i en koncern där CIMC Group Ltd, med säte i Shenzhen, Kina, upprättar koncernredovisning för den största koncernen.

Det utländska moderföretagets koncernredovisning finns att tillgå hos CIMC Top Gear BV.

Inkomstskatter

Företaget tillämpar Bokföringsnämndens allmänna råd om redovisning av inkomstskatter BFNAR 2012:1. Total skatt utgörs av aktuell skatt och uppskjuten skatt.

Skatter redovisas i resultaträkningen utom då underliggande transaktion redovisas direkt mot eget kapital varvid tillhörande skatteeffekt redovisas i eget kapital. Aktuell skatt är skatt som skall betalas eller erhållas avseende aktuellt år. Hit hör även justering av aktuell skatt hänförlig till tidigare perioder.

Fordringar

Fordringar är redovisade till anskaffningsvärde minskat med eventuell nedskrivning.

Fordringar och skulder i utländsk valuta

Utländska valutor Monetära tillgångs- och skuldposter i utländsk valuta värderas till balansdagens avistakurs. Transaktioner i utländsk valuta omräknas enligt transaktionsdagens avistakurs.

Avskrivningsprinciper för anläggningstillgångar

<i>Anläggningstillgångar</i>	<i>Avskrivningsperiod</i>
Datorer	3 år
Inventarier	5 år

Avskrivningar enligt plan baseras på ursprungliga anskaffningsvärden minskat med beräknat restvärde. Avskrivning sker linjärt över tillgångens beräknade livslängd.

Kundfordringar och övriga fordringar

Fordringar redovisas som omsättningstillgångar med undantag för poster med förfallodag mer än 12 månader efter balansdagen, vilka klassificeras som anläggningstillgångar. Fordringar tas upp till det belopp som förväntas bli inbetalt efter avdrag för individuellt bedömda osäkra fordringar. Fordringar som är räntefria eller som löper med ränta som avviker från marknadsräntan och har en löptid överstigande 12 månader, redovisas till ett diskonterat nuvärde och tidsvärdeförändringen redovisas som ränteintäkt i resultaträkningen.

Leasingavtal

Leasingavtal där de ekonomiska fördelar och risker som är hänförliga till leasingobjektet i allt väsentligt kvarstår hos leasegivaren, klassificeras som operationell leasing. Samtliga av bolagets leasingavtal klassificeras som operationella. Betalningar, inklusive en första förhöjd hyra, enligt dessa avtal redovisas som kostnad linjärt över leasingperioden.

Låneskulder och leverantörsskulder

Låneskulder och leverantörsskulder redovisas initialt till anskaffningsvärde efter avdrag för transaktionskostnader. Skiljer sig det redovisade beloppet från det belopp som ska återbetalas vid förfallotidpunkten periodiseras mellanskillnaden som räntekostnad över lånets löptid med hjälp av instrumentets effektivränta. Härigenom överensstämmer vid förfallotidpunkten det redovisade beloppet och det belopp som ska återbetalas.

Not 2 Nettoomsättning per rörelsegren och geografisk marknad**Nettoomsättning per geografisk marknad**

	2023-12-31	2022-12-31
Europa	13 970 039	7 690 791
Kina/Asien	6 221 103	14 976 329
USA	-	1 425 204
Summa	20 191 142	24 092 324

Not 3 Anställda och personalkostnader**Medelantalet anställda**

	2023-12-31	2022-12-31
Kvinnor	0,7	
Män	11,4	12,9
Totalt	12,1	12,9

	2023-12-31		2022-12-31	
	Antal på balansdagen		Antal på balansdagen	
	Kvinnor	Män	Kvinnor	Män
Styrelseledamöter	1	3	-	5
Verkställande direktör och andra ledande befattningshavare	-	1	-	1

Not 4 Resultat från andelar i koncernföretag

	2023-12-31	2022-12-31
Utdelning	3 948 400	2 984 241
Summa	3 948 400	2 984 241

Not 5 Ränteintäkter/kostnader inom koncernen

	2023-12-31	2022-12-31
Räntekostnad		
Andel räntekostnad till företag i den koncernen där företaget ingår som dotterbolag	86%	75%

Not 6 Ränteintäkter och liknande intäkter

	2023-12-31	2022-12-31
Ränteintäkter, koncernföretag	577	185
Ränteintäkter, övriga	6 987	103
Valutakursvinster Finansiella	1 624 822	510 789
Summa	1 632 386	511 077

Not 7 Räntekostnader och liknande kostnader

	2023-12-31	2022-12-31
Räntekostnader, koncernföretag	2 857 184	1 150 836
Räntekostnader, övriga	454 785	389 781
Valutakursdifferenser		5 033 329
Summa	3 311 969	6 573 946

Not 8 Övriga immateriella anläggningstillgångar

	2023-12-31	2022-12-31
<i>Akkumulerade anskaffningsvärden</i>		
- Vid årets början	595 396	595 396
- Nyanskaffningar	-	-
	<u>595 396</u>	<u>595 396</u>
<i>Akkumulerade avskrivningar</i>		
- Vid årets början	-595 396	-486 240
- Årets avskrivning	-	-109 156
	<u>-595 396</u>	<u>-595 396</u>
Redovisat värde vid årets slut	-	-

Not 9 Inventarier, verktyg och installationer

	2023-12-31	2022-12-31
<i>Akkumulerade anskaffningsvärden</i>		
-Vid årets början	2 078 411	5 089 286
-Nyanskaffningar	81 166	
-Utrangeringar	-	-3 010 875
	<u>2 159 577</u>	<u>2 078 411</u>
<i>Akkumulerade avskrivningar</i>		
-Vid årets början	-2 022 292	-4 964 584
-Årets avskrivning	-57 508	-68 583
-Utrangeringar	-	3 010 875
	<u>-2 079 800</u>	<u>-2 022 292</u>
Redovisat värde vid årets slut	79 777	56 119

Not 10 Andelar i koncernföretag

	2023-12-31	2022-12-31
Akkumulerade anskaffningsvärden:		
-Vid årets början	1	1
Redovisat värde vid årets slut	1	1

Specifikation av moderföretagets innehav av aktier och andelar i koncernföretag

Dotterföretag / Org nr / Säte	Antal andelar	i %	Redovisat värde
Brevik Engineering AS, 911 811 251	30 000	100	1

Säte	Eget kapital	Resultat
Brevik, Norge	31 247 039	5 005 255

Not 11 Koncernuppgifter

Företaget är helägt dotterföretag till CIMC Top Gear BV. med säte i Pjinacker, Holland. CIMC Top Gear BV. ingår i en koncern där CIMC Group Ltd., med säte i Shenzhen, Kina, upprättar koncernredovisning för den största koncernen.

Det utländska moderföretagets koncernredovisning finns att tillgå hos CIMC Top Gear BV.

Inköp och försäljning inom koncernen

Av koncernens totala inköp och försäljning mätt i kronor avser 36% av inköpen och 68 % av försäljningen andra företag inom hela den företagsgrupp som koncernen tillhör.

Not 12 Andra långfristiga fordringar

	2023-12-31	2022-12-31
Hysesdeposition	800 000	800 000
Summa	800 000	800 000

Not 13 Pågående uppdrag

	2023-12-31	2022-12-31
Upparbetad men ej fakturerad intäkt		
Upparbetad intäkt	2 736 902	20 855 671
Fakturerat belopp	-1 246 953	-19 312 628
Redovisat i balansräkningen	1 489 949	1 543 043
Fakturerad men ej upparbetad intäkt		
Upparbetad intäkt	-2 735 144	-1 040 489
Fakturerat belopp	2 735 144	383 000
Redovisat i balansräkningen	-	-657 489
Summa pågående uppdrag:	1 489 949	885 554

Not 14 Förutbetalda kostnader och upplupna intäkter

	2023-12-31	2022-12-31
Hyeskostnader	477 367	440 966
Leasingavgifter	8 054	5 302
Försäkringskostnader	102 098	90 173
Programvaror/IT	492 844	498 724
Övriga kostnader	140 727	50 589
Summa	1 221 090	1 085 754

Not 15 Antal aktier och kvotvärde

	2023-12-31	2022-12-31
Aktiekapital	1 000 000	1 000 000
Antal aktier	1 000 000	1 000 000
kvotvärde	1	1

Not 16 Disposition av vinst eller förlust

Förslag till disposition av företags vinst eller förlust.

	2023-12-31
Balanserat resultat	8 669 792
Årets resultat	-4 405 708
	<u>4 264 084</u>
Styrelsen föreslår att vinsten disponeras så att i ny räkning överförs	<u>4 264 084</u>
Kronor	4 264 084

Not 17 Långfristiga skulder

	2023-12-31	2022-12-31
Skulder som förfaller senare än ett år från balansdagen men inom 5 år		
Skulder till moderbolag	40 212 650	39 020 062
Övriga skulder SEB-Banken	3 500 000	-

Not 18 Checkräkningskredit

	2023-12-31	2022-12-31
Beviljad kreditlimit	3 000 000	10 000 000
Outnyttjad del	-1 039 418	-6 415 573
Utnyttjat kreditbelopp	1 960 582	3 584 427
BMG-Bank	265 232	260 376
Totalt	2 225 814	3 844 803

Not 19 Ställda säkerheter

	2023-12-31	2022-12-31
<i>För egna skulder och avsättningar</i>		
Företagshypotek	10 000 000	10 000 000
Summa ställda säkerheter	10 000 000	10 000 000

Not 20 Kortfristiga skulder

	2023-12-31	2022-12-31
Skulder som förfaller inom ett år från balansdagen:		
Orealiserad valutaförlust på kundfordringar	52 370	36 933
Personalskatt	350 716	345 852
Total	403 086	382 785

Not 21 Upplupna kostnader och förutbetalda intäkter

	2023-12-31	2022-12-31
Personalrelaterade kostnader	3 341 350	3 271 016
Löneskatt	538 049	645 963
Upplupna kostnader underleverantörer	144 780	89 705
Övriga kostnader	200 001	248 723
Total	4 224 180	4 255 407

Not 22 Väsentliga händelser efter räkenskapsårets slut

I februari 2024 har CIMC Raffles Offshore (Singapore) PTE LTD ställt ut en kapitaltäckningsgaranti där de återställer Bassoe Technology ABs eget kapital fram till 2025-02-28.

Av de 4 st patentansökningarna gällande flytande offshore vind som lämnades till Patentverket i början av 2022 har 3 st godkänts under 2023 och 1 st godkänts under februari månad 2024.

Under första kvartalet 2024 har flera kunder visat ett stort intresse för BTs produkter varför vi ser goda möjligheter att erhålla större designkontrakt under 2024.

Underskrifter

Göteborg


Li Minggao
Styrelseordförande


2024-05-15


Tore Ulleland
Verkställande direktör

2024-05-15


Henrik Hamnebo
Arbetsstagarrepresentant


2024-05-15


Liu Haihong
Styrelseledamot

2024-05-15

Vår revisionsberättelse har lämnats den
Öhrlings PricewaterhouseCoopers AB

24/6 2024


Johan Palmgren
Auktoriserad revisor

Revisionsberättelse

Till bolagsstämman i Bassoe Technology AB, org.nr 556736-0234

Rapport om årsredovisningen

Uttalanden

Vi har utfört en revision av årsredovisningen för Bassoe Technology AB för år 2023.

Enligt vår uppfattning har årsredovisningen upprättats i enlighet med årsredovisningslagen och ger en i alla väsentliga avseenden rättvisande bild av Bassoe Technology ABs finansiella ställning per den 31 december 2023 och av dess finansiella resultat för året enligt årsredovisningslagen. Förvaltningsberättelsen är förenlig med årsredovisningens övriga delar.

Vi tillstyrker därför att bolagsstämman fastställer resultaträkningen och balansräkningen för Bassoe Technology AB.

Grund för uttalanden

Vi har utfört revisionen enligt International Standards on Auditing (ISA) och god revisionssed i Sverige. Vårt ansvar enligt dessa standarder beskrivs närmare i avsnittet Revisorns ansvar. Vi är oberoende i förhållande till Bassoe Technology AB enligt god revisorssed i Sverige och har i övrigt fullgjort vårt yrkesetiska ansvar enligt dessa krav.

Vi anser att de revisionsbevis vi har inhämtat är tillräckliga och ändamålsenliga som grund för våra uttalanden.

Styrelsens och verkställande direktörens ansvar

Det är styrelsen och verkställande direktören som har ansvaret för att årsredovisningen upprättas och att den ger en rättvisande bild enligt årsredovisningslagen. Styrelsen och verkställande direktören ansvarar även för den interna kontroll som de bedömer är nödvändig för att upprätta en årsredovisning som inte innehåller några väsentliga felaktigheter, vare sig dessa beror på oegentligheter eller misstag.

Vid upprättandet av årsredovisningen ansvarar styrelsen och verkställande direktören för bedömningen av bolagets förmåga att fortsätta verksamheten. De upplyser, när så är tillämpligt, om förhållanden som kan påverka förmågan att fortsätta verksamheten och att använda antagandet om fortsatt drift. Antagandet om fortsatt drift tillämpas dock inte om styrelsen och verkställande direktören avser att likvidera bolaget, upphöra med verksamheten eller inte har något realistiskt alternativ till att göra något av detta.

Revisorns ansvar

Våra mål är att uppnå en rimlig grad av säkerhet om huruvida årsredovisningen som helhet inte innehåller några väsentliga felaktigheter, vare sig dessa beror på oegentligheter eller misstag, och att lämna en revisionsberättelse som innehåller våra uttalanden. Rimlig säkerhet är en hög grad av säkerhet, men är ingen garanti för att en revision som utförs enligt ISA och god revisionssed i Sverige alltid kommer att upptäcka en väsentlig felaktighet om en sådan finns. Felaktigheter kan uppstå på grund av oegentligheter eller misstag och anses vara väsentliga om de enskilt eller tillsammans rimligen kan förväntas påverka de ekonomiska beslut som användare fattar med grund i årsredovisningen.

En ytterligare beskrivning av vårt ansvar för revisionen av årsredovisningen finns på Revisorsinspektionens webbplats: www.revisorsinspektionen.se/revisornsansvar. Denna beskrivning är en del av revisionsberättelsen.

Rapport om andra krav enligt lagar och andra författningar

Uttalanden

Utöver vår revision av årsredovisningen har vi även utfört en revision av styrelsens och verkställande direktörens förvaltning för Bassoe Technology AB för år 2023 samt av förslaget till dispositioner beträffande bolagets vinst eller förlust.

Vi tillstyrker att bolagsstämman disponerar vinsten enligt förslaget i förvaltningsberättelsen och beviljar styrelsens ledamöter och verkställande direktören ansvarsfrihet för räkenskapsåret.

ank=20240701;2024070201179

Grund för uttalanden

Vi har utfört revisionen enligt god revisionssed i Sverige. Vårt ansvar enligt denna beskrivs närmare i avsnittet Revisorns ansvar. Vi är oberoende i förhållande till Bassoe Technology AB enligt god revisorssed i Sverige och har i övrigt fullgjort vårt yrkesetiska ansvar enligt dessa krav.

Vi anser att de revisionsbevis vi har inhämtat är tillräckliga och ändamålsenliga som grund för våra uttalanden.

Styrelsens och verkställande direktörens ansvar

Det är styrelsen som har ansvaret för förslaget till dispositioner beträffande bolagets vinst eller förlust. Vid förslag till utdelning innefattar detta bland annat en bedömning av om utdelningen är försvarlig med hänsyn till de krav som bolagets verksamhetsart, omfattning och risker ställer på storleken av bolagets egna kapital, konsolideringsbehov, likviditet och ställning i övrigt.

Styrelsen ansvarar för bolagets organisation och förvaltningen av bolagets angelägenheter. Detta innefattar bland annat att fortlöpande bedöma bolagets ekonomiska situation, och att tillse att bolagets organisation är utformad så att bokföringen, medelsförvaltningen och bolagets ekonomiska angelägenheter i övrigt kontrolleras på ett betryggande sätt. Den verkställande direktören ska sköta den löpande förvaltningen enligt styrelsens riktlinjer och anvisningar och bland annat vidta de åtgärder som är nödvändiga för att bolagets bokföring ska fullgöras i överensstämmelse med lag och för att medelsförvaltningen ska skötas på ett betryggande sätt.

Revisorns ansvar

Vårt mål beträffande revisionen av förvaltningen, och därmed vårt uttalande om ansvarsfrihet, är att inhämta revisionsbevis för att med en rimlig grad av säkerhet kunna bedöma om någon styrelseledamot eller verkställande direktören i något väsentligt avseende:

- företagit någon åtgärd eller gjort sig skyldig till någon försummelse som kan föranleda ersättningsskyldighet mot bolaget, eller
- på något annat sätt handlat i strid med aktiebolagslagen, årsredovisningslagen eller bolagsordningen.


Vårt mål beträffande revisionen av förslaget till dispositioner av bolagets vinst eller förlust, och därmed vårt uttalande om detta, är att med rimlig grad av säkerhet bedöma om förslaget är förenligt med aktiebolagslagen.

Rimlig säkerhet är en hög grad av säkerhet, men ingen garanti för att en revision som utförs enligt god revisionssed i Sverige alltid kommer att upptäcka åtgärder eller försummelser som kan föranleda ersättningsskyldighet mot bolaget, eller att ett förslag till dispositioner av bolagets vinst eller förlust inte är förenligt med aktiebolagslagen.

En ytterligare beskrivning av vårt ansvar för revisionen av förvaltningen finns på Revisorsinspektionens webbplats: www.revisorsinspektionen.se/revisornsansvar. Denna beskrivning är en del av revisionsberättelsen.

Göteborg den 24/6 | 2024

Öhrlings PricewaterhouseCoopers AB



Johan Palmgren
Auktoriserad revisor