

Styrelsen för

Höganäs Sweden AB

Org nr 556204-9691

får härmed avge

Årsredovisning

för räkenskapsåret 1 januari - 31 december 2023

<u>Innehåll:</u>	<u>sida</u>
Förvaltningsberättelse	2
Resultaträkning	5
Balansräkning	6
Rapport över förändringar i eget kapital	8
Kassaflödesanalys	9
Noter med redovisningsprinciper och bokslutskommentarer	10
Underskrifter	20

Undertecknad styrelseledamot i Höganäs Sweden AB intygar härmed att en med denna avskrift likalydande resultat- och balansräkning fastställts på årsstämma den 31 maj 2024. Stämman beslöt tillika godkänna styrelsens förslag till vinstdisposition.

Höganäs den 3 juni 2024


.....
Magnus Eriksson

Förvaltningsberättelse

Allmänt om verksamheten

Höganäs är världens ledande tillverkare av järn- och metallpulver. Höganäs verkar i ett 80-tal länder och har cirka 2500 kunder världen över. Baserat på en stark vision om pulvrets möjligheter att förbättra effektivitet, resursförbrukning och miljöpåverkan inom en rad områden, har företaget utvecklat en djup applikationskompetens. I samarbete med kunderna kan Höganäs därmed bidra till att skapa framtidens bilkomponenter, vitvaror samt produkter till vatten- och avgasrening.

Höganäs Sweden AB är ett dotterbolag till Höganäs AB, med tillverkning i Sverige och försäljning främst i Europa och Asien, men även till övriga världen.

Utveckling av företagets verksamhet, resultat och ställning

<i>Ekonomisk översikt</i>	2023	2022	2021	2020
Nettoomsättning	4 778 488	4 733 172	4 762 418	3 643 802
Rörelsemarginal %	11%	15%	21%	22%
Balansomslutning	3 056 050	3 601 602	3 673 367	2 898 165
Avkastning på sysselsatt kapital %	27%	32%	53%	72%
Avkastning på eget kapital %	neg.	2%	neg.	1%
Soliditet %	29%	31%	33%	27%

Definitioner, se not 35

Väsentliga händelser under räkenskapsåret

2023 präglades, till skillnad från tidigare år, av stabilitet tillsammans med förhållandevis låga volymbegär och en fortsatt lägre allmän konjunktur. Tidigare volatilitet på marknader för både råvaror och energier var inte obefintliga, men betydligt mindre än åren innan.

Årets totala producerade, levererade och sålda volymer var lägre än 2022 med en bra fördelning mellan första och andra halvåret. Nettoomsättning uppgick till 4 776 Mkr jämfört med 4 733 Mkr för föregående år, vilket är en ökning med 43 Mkr. Den ökade omsättningen är ett resultat av genomförda prisökningar. Rörelseresultatet minskade med 166 Mkr till 544 Mkr från 710 Mkr. Minskningen förklaras av ökade kostnader till följd av inflation samt ett lägre produktionskapacitetsutnyttjande.

Så som tidigare år pågår ett långsiktigt investeringsprogram för uppgradering och effektivisering av maskinpark inom den svenska verksamheten. Dessutom har koncernens klimatfärdplan accelererat flertalet aktiviteter inom den svenska verksamheten, aktiviteter som långsiktigt minskar det fossila CO₂-avtrycket för producerade produkter.

Förväntad framtida utveckling

2024 kommer att fortsätta påverkas av den globala konjunkturen och Rysslands krigföring. Helåret förväntas medföra producerade volymer i paritet med 2023 eller något högre. Det underliggande behovet av nybilproduktion förväntas vara stabil, medan skiftet från fordon med förbränningsmotorer till elektriska fordon, som företaget tidigare är underskattat, förväntas plana ut vilket ger stöd till produktionsprognosen. Arbetet med järnpulverbaserade produkter för applicering i elektriska fordon fortsätter på en hög takt. Flertalet utvecklingsinitiativ och investeringar bedrivs därför inom verksamheten under 2024 och framåt.

Väsentliga risker och osäkerhetsfaktorer

Metallpriser och valutakurser förväntas vara fortsatt volatila, vilket också kommer att påverka resultatutvecklingen 2024. Metaller och energi är viktiga insatsvaror, vilket leder till en betydande exponering mot finansiella risker där Höganäs har kostnader och intäkter i ett antal valutor. När produkterna säljs sker en prisjustering mot aktuella marknadspriser för de metaller som ingår i produkten och därigenom kan verksamheten ur ett riskperspektiv ses som bestående av två delar. Den ena delen avser inköp och försäljning av råvaror i form av metaller och den andra delen är den industriella förädlingsprocessen av råvarorna till metallpulverprodukter. Köp och försäljning av råvaror ger en exponering mot prisförändringar. Förädlingsprocessen ger upphov till exponeringar i flera valutor genom att varorna produceras med kostnader i lokala valutor och säljs på marknader där betalning sker delvis i andra valutor. Vidare uppstår pris- och valutarisker till följd av andra insatsvaror, kapitalkostnader och energikostnader. Enerkipriser har under senare år en ökad tendens att variera kraftigt mellan långa perioder (vår, sommar, höst och vinter) samtidigt som skillnaderna inom vissa dygn kan variera över 100%. Detta förväntas fortsätta under 2024. Energiinköp i form av el- och naturgas säkras i Höganäs Sweden AB. Metall- och valutaexponering säkras enligt koncernens finansiella policy och sker på koncernnivå.

Forskning och utveckling

Inom Höganäs Sweden AB utgörs forskning och utveckling av metallografi, en process som tydliggör sambandet mellan materialegenskaper och tillverkningsprocesser. Under året har fokus varit på product management med insatser inom utveckling samt kvalitetsförbättringar av nya och existerande material, tillsammans med utveckling av produkter och processer med avsevärt minskat fossilt CO2-avtryck.

Användning av finansiella instrument

Höganäs produktion förbrukar en stor mängd energi och företaget säkrar därför kostnader för el och naturgas. Värdeförändring från el- och naturgaskontrakten redovisas i fond för verkligt värde inom eget kapital, samt övrig kort fordran/skuld som motpost. Bolaget tillämpar ÄRL 4 kap 14§ a-d om värdering av vissa finansiella instrument till verkligt värde.

Hållbarhetsupplysningar

För Höganäs är medarbetarna den viktigaste resursen. Som arbetsgivare är det avgörande att kunna attrahera rätt kompetens och på ett modernt sätt bevara de långa traditioner som bolaget har. Detta genom att till exempel värna om medarbetarna, samtidigt som dessa får nya utmaningar i sina arbetsuppgifter.

Under året har arbetet med medarbetarsäkerheten, ur både fysisk och psykosocial aspekt, varit fokus. Kunskapen och insikterna av kulturella drivkrafter kopplat till ledningsfilosofin "More Höganäs" har utvecklats. Lean-transformeringen är inne på sitt femte år, där hela den svenska operativa verksamheten nu praktiserar grundprinciper för lean. Planen sträcker sig ytterligare några år fram i tiden, där 2024 blir en viktig plattform för framtida "Operational Excellence".

Hållbarhetsrapport

Det yttersta ansvaret för hållbarhet utgår från styrelsen och leds av koncernledningen med hjälp av koncernens stödfunktion för hållbarhet. Hållbarhetsagendan integreras med övriga strategier och affarsplaner, där övergripande mål bryts ner till delmål och handlingsplaner.

Höganäskoncernen rapporterar sitt hållbarhetsarbete som en del av Höganäs Holding ABs årsredovisning i enlighet med den svenska årsredovisningslagen med utgångspunkt i Direktivet om icke-finansiell rapportering (NFRD). Hållbarhetsredovisningen har upprättats i en från förvaltningsberättelsen avskild rapport för att uppfylla kraven på lagstadgad hållbarhetsrapport i enlighet med ÄRL (Årsredovisningslagen) 6 kap 11§. Årsredovisning och Hållbarhetsrapport 2023 publiceras på företagets webbplats, www.hoganas.com.

Vår hållbarhetsagenda är samlad kring fem huvudsakliga områden:

1. **Arbetsplatsen** med vår nollvision för olycksfall
2. **Klimat** med fokus på minskning av vår egen och våra produkters påverkan på klimatet
3. **Produkter** med tyngdpunkt på hållbara produktbjudanden där resurseffektivitet, cirkularitet och giffri miljö är ledstjärnor
4. **Miljö** med minskad miljöpåverkan genom stabila processer och systematiskt arbete med bland annat biodiversitet kring våra anläggningar
5. **Samhälle** med fokus på hållbarhet i leverantörskedjan och etiska affärsmetoder

Tillstånds- eller anmälningspliktig verksamhet enligt miljöbalken

Höganäs satsar framför allt på de tre områdena resursutnyttjande, energieffektivitet och arbetsmiljö. Vad gäller resursutnyttjande är visionen att alla restmaterial ska komma till användning internt eller externt istället för att gå till deponi. Detta sker genom att maximera materialutnyttjande i produktionen och därmed undvika spill, samt att produktifiera restprodukter för extern användning. Företaget minimerar restproduktflöden genom att bygga in processteg och öka antalet produktionscykler mellan utrustningsunderhåll.

Höganäs mål för energibesparing är att minska den specifika energianvändningen i tillverkningen. Detta ska nås genom en kombination av effektivisering, process/produktutveckling, erfarenhetsutbyte och investeringar. Alla medarbetare genomgår utbildning i energimedvetenhet och energiledningssystem för att öka kunskapen inom området. Investeringar i energieffektiv processutrustning är av strategisk betydelse. Därför tillämpas längre återbetalningskrav på sådana jämfört med andra investeringar inom företaget.

Höganäs Sweden bedriver tillverkning som kräver miljötillstånd, alternativt att verksamheten är anmäld. Tillstånden reglerar i huvudsak produktionsvolymor samt begränsningar av utsläpp till luft, mark och vatten genom föreskrivna villkor. Höganäs har de tillstånd enligt miljöbalk och andra regelverk som krävs för verksamheten och i årliga miljörapporter för verksamheterna i Halmstad respektive Höganäs, redovisas tillstånds- och villkorsuppfyllelse. Länsstyrelserna i respektive län är tillsynsmyndighet för verksamheterna.

Förslag till disposition av företagets vinst

Styrelsen föreslår att fritt eget kapital, 317 801 tkr, disponeras enligt följande:

Balanseras i ny räkning		317 801
	Summa	<u>317 801</u>

Vad beträffar resultat och ställning i övrigt, hänvisas till efterföljande resultat- och balansräkningar med tillhörande noter.

Resultaträkning

<i>Belopp i tkr</i>	<i>Not</i>	<i>2023</i>	<i>2022</i>
Nettoomsättning	3	4 776 466	4 733 172
Kostnad för sålda varor		-4 040 694	-3 827 530
Bruttoresultat		735 772	905 642
Försäljningskostnader	6	-121 884	-151 167
Administrationskostnader	5,6	-58 838	-58 643
Forsknings- och utvecklingskostnader	6	-6 987	-6 871
Övriga rörelseintakter	4	31 685	22 500
Övriga rörelsekostnader	7	-35 996	-1 556
Rörelseresultat	5,8	543 752	709 905
Resultat från finansiella poster			
Räntentäkter och liknande resultatposter	9	24 706	65
Räntekostnader och liknande resultatposter	10	-77 114	-32 001
Resultat efter finansiella poster		491 344	677 969
Bokslutsdispositioner			
Koncernbidrag, lämnade		-482 096	-667 698
Bokslutsdispositioner, övriga	11	-12 683	-312
Resultat före skatt		-3 435	9 959
Skatt på årets resultat	12	325	-474
Årets resultat		-3 110	9 485

Balansräkning

Belopp i tkr	Not	2023-12-31	2022-12-31
TILLGÅNGAR			
Anläggningstillgångar			
<i>Immateriella anläggningstillgångar</i>			
Licenser och liknande rättigheter	13	5 155	9 853
Förskott avseende immateriella anläggningstillgångar	14	1 867	1 429
		<u>7 022</u>	<u>11 282</u>
<i>Materiella anläggningstillgångar</i>			
Byggnader och mark	15	259 022	266 907
Maskiner och andra tekniska anläggningar	16	776 996	779 702
Inventarier, verktyg och installationer	17	23 198	23 308
Pågående nyanläggningar och förskott avseende materiella anläggningstillgångar	18	169 254	166 386
		<u>1 228 470</u>	<u>1 236 303</u>
<i>Finansiella anläggningstillgångar</i>			
Fordringar hos koncernföretag		–	18 469
Uppskjuten skattefordran	20	21 962	–
Andra långfristiga fordringar	21	–	4 429
		<u>21 962</u>	<u>22 898</u>
Summa anläggningstillgångar		1 257 454	1 270 483
Omsättningstillgångar			
<i>Varulager m m</i>			
Råvaror och förnödenheter	22	523 418	611 436
Varor under tillverkning		213 719	264 967
Färdiga varor och handelsvaror		179 666	166 188
		<u>916 803</u>	<u>1 042 591</u>
<i>Kortfristiga fordringar</i>			
Kundfordringar		335 915	290 786
Fordringar hos koncernföretag		460 771	499 748
Aktuell skattefordran		6 769	5 384
Övriga fordringar	19	70 618	454 916
Förutbetalda kostnader och upplupna intäkter	23	7 715	37 689
		<u>881 788</u>	<u>1 288 523</u>
<i>Kassa och bank</i>			
Kassa och bank		5	5
		<u>5</u>	<u>5</u>
Summa omsättningstillgångar		1 798 596	2 331 119
SUMMA TILLGÅNGAR		3 056 050	3 601 602

Balansräkning

Belopp i tkr	Not	2023-12-31	2022-12-31
EGET KAPITAL OCH SKULDER			
Eget kapital			
<i>Bundet eget kapital</i>			
Aktiekapital	25	2 400	2 400
		<u>2 400</u>	<u>2 400</u>
<i>Frntt eget kapital</i>			
Fond för verkligt värde	26	-82 345	142 042
Balanserat resultat		403 256	393 771
Årets resultat		-3 110	9 485
	24	<u>317 801</u>	<u>545 298</u>
		<u>320 201</u>	<u>547 698</u>
Obeskattade reserver			
Akkumulerade överavskrivningar	27	706 503	693 820
		<u>706 503</u>	<u>693 820</u>
Avsättningar			
Uppskjuten skatteskuld	20	--	36 720
Övriga avsättningar	28	9 400	13 727
		<u>9 400</u>	<u>50 447</u>
Långfristiga skulder			
Skulder till moderföretag	29	961 520	1 386 552
Övriga skulder	19	25 742	10 674
		<u>987 262</u>	<u>1 397 226</u>
Kortfristiga skulder			
Förskott från kunder		3 817	4 437
Leverantörsskulder		508 094	532 157
Skulder till moderföretag		5 274	10 027
Skulder till koncernföretag		10 807	9 477
Övriga skulder	19	94 696	10 351
Upplupna kostnader och förutbetalda intäkter	30	409 996	345 962
		<u>1 032 684</u>	<u>912 411</u>
SUMMA EGET KAPITAL OCH SKULDER		3 056 050	3 601 602

Rapport över förändringar i eget kapital

2022-12-31	Bundet eget kapital		Fritt eget kapital		
	Aktiekapital		Fond för verkligt värde	Bal.res. inkl årets resultat	Summa eget kapital
Ingående balans:	2 400		269 528	393 771	665 699
Årets resultat				9 485	9 485
<i>Förändringar direkt mot eget kapital</i>					
<i>Aktieägartillskott, ovillkorat</i>					
<i>Förändringar i</i>					
<i>verkligt värde på</i>					
säkringsinstrument	--		-160 562	--	-160 562
Skatteeffekt	--		33 076	--	33 076
<i>Summa</i>	--		-127 486	--	-127 486
Vid årets utgång	2 400		142 042	403 256	547 698

2023-12-31	Bundet eget kapital		Fritt eget kapital		
	Aktiekapital		Fond för verkligt värde	Bal.res. inkl årets resultat	Summa eget kapital
Ingående balans	2 400		142 042	403 256	547 698
Årets resultat				-3 110	-3 110
<i>Förändringar direkt mot eget kapital</i>					
<i>Förändringar i</i>					
<i>verkligt värde på</i>					
säkringsinstrument	--		-282 603	--	-282 603
Skatteeffekt	--		58 216	--	58 216
<i>Summa</i>	--		-224 387	--	-224 387
Vid årets utgång	2 400		-82 345	400 146	320 201

3024060712209

Kassaflödesanalys

Belopp i tkr	Not	2023	2022
Den löpande verksamheten			
Resultat efter finansiella poster		491 343	677 969
Justering för poster som inte ingår i kassaflödet	33	203 083	192 515
		<u>694 426</u>	<u>870 484</u>
Betald inkomstskatt		-8 379	-6 591
Kassaflöde från den löpande verksamheten före förändringar av rörelsekapital		<u>686 047</u>	<u>863 893</u>
<i>Förändringar i rörelsekapital</i>			
Ökning(-)/Minskning(+) av varulager		125 788	-125 428
Ökning(-)/Minskning(+) av rörelsefordringar		27 353	46 315
Ökning(+)/Minskning(-) av rörelseskulder		2 234	53 016
Kassaflöde från den löpande verksamheten		<u>841 422</u>	<u>837 796</u>
Investeringsverksamheten			
Förvärv av materiella anläggningstillgångar		-205 483	-147 796
Avyttring av materiella anläggningstillgångar		10 129	1 121
Förvärv av immateriella anläggningstillgångar		-174 160	-143 254
Avyttring av immateriella anläggningstillgångar		212 948	143 077
Kassaflöde från investeringsverksamheten		<u>-156 566</u>	<u>-146 852</u>
Finansieringsverksamheten			
Återbetalning av lån		-	-
Interna finansiella mellanhavanden		-684 856	-690 973
Kassaflöde från finansieringsverksamheten		<u>-684 856</u>	<u>-690 973</u>
Årets kassaflöde		<u>-</u>	<u>-29</u>
Likvida medel vid årets början		5	34
Likvida medel vid årets slut		5	5

Noter

Belopp i tkr om inget annat anges

Not 1 Redovisningsprinciper

Årsredovisningen har upprättats i enlighet med årsredovisningslagen och Bokföringsnämndens allmänna råd BFNAR 2012:1 Årsredovisning och koncernredovisning (K3).

Tillgångar, avsättningar och skulder har värderats till anskaffningsvärden om inget annat anges nedan.

Immateriella tillgångar

Utgifter för forskning och utveckling

Vid redovisning av utgifter för utveckling av framtagna forskningsresultat eller annan kunskap tillämpas kostnadsföringsmodellen, vilket innebär att alla utgifter kostnadsförs när de uppkommer.

Bolagets immateriella tillgångar omfattar återställningskostnader för deponi samt utsläppsrätter. Årets tilldelning av utsläppsrätter för koldioxid har redovisats som en immateriell tillgång respektive förutbetalda intäkt och värderats till anskaffningsvärde baserat på årets första officiella notering. Använda rättigheter har tagits upp till anskaffningsvärde som kostnad för sålda varor, respektive avsättning. Motsvarande bidrag har reducerat kostnad sålda varor respektive förutbetalda intäkter. Under året avyttrade utsläppsrätter har redovisats som övriga rörelseintäkter. Ej förbrukade utsläppsrätter har värderats till marknadsvärde på balansdagen.

Övriga immateriella anläggningstillgångar

Övriga immateriella anläggningstillgångar som förvärvats är redovisade till anskaffningsvärde minskat med ackumulerade avskrivningar och nedskrivningar.

Utgifter för internt genererad goodwill och varumärken redovisas i resultaträkningen som kostnad när de uppkommer.

Avskrivningar

Avskrivning sker linjärt över tillgångens beräknade nyttjandeperiod. Avskrivningen redovisas som kostnad i resultaträkningen.

Förvärvade immateriella tillgångar

	Nyttjandeperiod
Licenser	3-5 år
Dataprogram	5 år
Återställning för invallning av deponi	23 år
Utsläppsrätter	obestämbar

Materiella anläggningstillgångar

Materiella anläggningstillgångar redovisas till anskaffningsvärde minskat med ackumulerade avskrivningar och nedskrivningar. I anskaffningsvärdet ingår förutom inköpspriset även utgifter som är direkt hänförliga till förvärvet.

Avskrivningar

Avskrivning sker linjärt över tillgångens beräknade nyttjandeperiod eftersom det återspeglar den förväntade förbrukningen av tillgångens framtida ekonomiska fördelar. Avskrivningen redovisas som kostnad i resultaträkningen.

	Nyttjandeperiod
Byggnader	20-33 år
Maskiner och andra tekniska anläggningar	5-20 år
Inventarier, verktyg och installationer	5-20 år

Byggnaderna består av ett antal komponenter med olika nyttjandeperioder. Huvudindelningen är byggnader och mark. Ingen avskrivning sker på komponenten mark vars nyttjandeperiod bedöms som obegränsad. Byggnaderna består av flera komponenter vars nyttjandeperiod varierar.

Följande huvudgrupper av komponenter har identifierats och ligger till grund för avskrivningen på byggnader:

- Stomme	20-33 år
- Stomkompletteringar, innerväggar mm	20-33 år
- Installationer; värme, el, VVS, ventilation mm	20-33 år
- Yttre ytskikt; fasader, yttertak mm	20-33 år
- Inre ytskikt, maskinell utrustning mm	5-20 år

Leasing

Operationella leasingavtal

Leasingavgifterna enligt operationella leasingavtal, inklusive första förhöjd hyra men exklusive utgifter för tjänster som försäkring och underhåll, redovisas som kostnad linjärt över leasingperioden.

Utländsk valuta

Poster i utländsk valuta

Monetära poster i utländsk valuta räknas om till balansdagens kurs. Icke-monetära poster räknas inte om utan redovisas till kursen vid anskaffningstillfället.

Varulager

Varulagret är upptaget till det lägsta av anskaffningsvärdet och nettoförsäljningsvärdet. Därvid har inkuransrisk beaktats. Anskaffningsvärdet beräknas enligt först in- först ut- principen eller vägda genomsnittspriser. I anskaffningsvärdet ingår förutom utgifter för inköp även utgifter för att bringa varorna till deras aktuella plats och skick.

I egentillverkade halv- och helfabrikat består anskaffningsvärdet av direkta tillverkningskostnader och de indirekta kostnader som utgör mer än en oväsentlig del av den sammanlagda utgiften för tillverkningen [eller uppgår till mer än ett oväsentligt belopp]. Vid värdering har hänsyn tagits till normalt kapacitetsutnyttjande.

Finansiella tillgångar och skulder

Finansiella tillgångar och skulder redovisas i enlighet med kapitel 12 (Finansiella instrument värderade enligt 4 kap 14 a–14 e §§ årsredovisningslagen) i BFNAR 2012:1

Redovisning i och borttagande från balansräkningen

En finansiell tillgång eller finansiell skuld tas upp i balansräkningen när företaget blir part i instrumentets avtalsmässiga villkor.

En finansiell tillgång tas bort från balansräkningen när den avtalsenliga rätten till kassaflödet från tillgången har upphört eller reglerats. Detsamma gäller när de risker och fördelar som är förknippade med innehavet i allt väsentligt överförs till annan part och företaget inte längre har kontroll över den finansiella tillgången. En finansiell skuld tas bort från balansräkningen när den avtalade förpliktelsen fullgjorts eller upphört. Avstaköp och avstaförsäljning av finansiella tillgångar redovisas på likviddagen.

Klassificering och värdering

Finansiella tillgångar och skulder har klassificerats i olika värderingskategorier i enlighet med kapitel 12 i BFNAR 2012:1. Klassificeringen i olika värderingskategorier ligger till grund för hur de finansiella instrumenten ska värderas och hur värdeförändringar ska redovisas.

(i) Finansiella tillgångar som innehas för handel

Finansiella tillgångar i denna kategori värderas till verkligt värde och värdeförändringar redovisas i resultaträkningen. I kategorin ingår derivat med positivt verkligt värde med undantag för derivat som är ett identifierat och effektivt säkringsinstrument.

(ii) Investeringar som hålls till förfall

Investeringar som hålls till förfall är finansiella tillgångar som omfattar räntebärande värdepapper med fasta eller fastställbara betalningar och fastställd löptid som företaget har en uttrycklig avsikt och förmåga att inneha till förfall. Tillgångar i denna kategori värderas till upplupet anskaffningsvärde.

(iii) Lånefordringar och kundfordringar

Lånefordringar och kundfordringar är finansiella tillgångar som har fastställda eller fastställbara betalningar, men som inte är derivat. Dessa tillgångar värderas till upplupet anskaffningsvärde. Upplupet anskaffningsvärde bestäms utifrån den effektivränta som beräknades vid anskaffningstidpunkten. Kundfordringar redovisas till det belopp som beräknas inflyta, dvs efter avdrag för osäkra fordringar

(iv) Finansiella tillgångar som kan säljas

I kategorin finansiella tillgångar som kan säljas ingår finansiella tillgångar som inte klassificerats i någon annan kategori eller finansiella tillgångar som företaget initialt valt att klassificera i denna kategori. Innehav av aktier och andelar som inte redovisas som dotterföretag, intresseföretag eller gemensamt styrda företag redovisas här. Tillgångar i denna kategori värderas löpande till verkligt värde. Företaget har valt att redovisa periodens förändring i verkligt värde direkt i eget kapital. De ackumulerade värdeförändringarna redovisas i "Fond för verkligt värde".

(v) Finansiella skulder som innehas för handel

Finansiella skulder i denna kategori värderas löpande till verkligt värde med värdeförändringar redovisade i resultaträkningen. I kategorin ingår derivat med negativt verkligt värde med undantag för derivat som är ett identifierat och effektivt säkringsinstrument.

(vi) Övriga finansiella skulder

Lån samt övriga finansiella skulder, t.ex. leverantörsskulder, ingår i denna kategori. Skulderna värderas till upplupet anskaffningsvärde.

Säkringsredovisning

Säkringsredovisning tillämpas endast då det finns en ekonomisk relation mellan säkringsinstrumentet och den säkrade posten som överensstämmer med företagets mål för riskhantering. Dessutom krävs att säkringsförhållandet förväntas vara mycket effektivt under den period för vilken säkringen har identifierats samt att säkringsförhållandet och företagets mål för riskhantering och riskhanteringsstrategi avseende säkringen är dokumenterade senast när säkringen ingås.

(i) Fordringar och skulder i utländsk valuta

För säkring av fordran eller skuld mot valutakursrisk används valutaterminer. För skydd mot valutärisk tillämpas inte säkringsredovisning eftersom en ekonomisk säkring avspeglas i redovisningen genom att både den underliggande fordran eller skulden och säkringsinstrumentet redovisas till balansdagens valutakurs och valutakursförändringarna redovisas i årets resultat. Valutakursförändringar avseende rörelserelaterade fordringar och skulder redovisas i rörelse-resultatet medan valutakursförändringar avseende finansiella fordringar och skulder redovisas i finansnettot.

(ii) Kassafördessäkringar av osäkerhet i prognostiserade transaktioner i utländsk valuta

Valutaterminer vilka används för säkring av mycket sannolika prognostiserade transaktioner i utländsk valuta redovisas i balansräkningen till verkligt värde. Periodens värdeförändringar redovisas direkt i säkringsreserven i eget kapital. Vid säkring av prognostiserad försäljning i utländsk valuta omförs den ackumulerade värdeförändringen som är hänförlig till säkringsinstrumentet till resultaträkningen samtidigt som försäljningsintäkten redovisas. Vid säkring av inköp av varor eller materiella anläggningstillgångar i utländsk valuta inkluderas inte den ackumulerade värdeförändringen som är hänförlig till säkringsinstrumentet i anskaffningsvärdet för varulagret eller den materiella anläggningstillgången.

Ersättningar till anställda

Avgiftsbestämda planer

Avgifterna för avgiftsbestämda planer redovisas som kostnad. Obetalda avgifter redovisas som skuld.

Ersättningar vid uppsägning

Ersättningar vid uppsägningar, i den omfattning ersättningen inte ger företaget några framtida ekonomiska fördelar, redovisas endast som en skuld och en kostnad när företaget har en legal eller informell förpliktelse att antingen

- a) avsluta en anställds eller en grupp av anställdas anställning före den normala tidpunkten för anställningens upphörande, eller
- b) lämna ersättningar vid uppsägning genom erbjudande för att uppmuntra frivillig avgång.

Ersättningar vid uppsägningar redovisas endast när företaget har en detaljerad plan för uppsägningen och inte har någon realistisk möjlighet att annullera planen.

Skatt

Skatt på årets resultat i resultaträkningen består av aktuell skatt och uppskjuten skatt. Aktuell skatt är inkomstskatt för innevarande räkenskapsår som avser årets skattepliktiga resultat och den del av tidigare räkenskapsårs inkomstskatt som ännu inte har redovisats. Uppskjuten skatt är inkomstskatt för skattepliktigt resultat avseende framtida räkenskapsår till följd av tidigare transaktioner eller händelser.

Uppskjuten skatteskuld redovisas för alla skattepliktiga temporära skillnader, dock särredovisas inte uppskjuten skatt hänförlig till obeskattade reserver eftersom obeskattade reserver redovisas som en egen post i balansräkningen. Uppskjuten skattefordran redovisas för avdragsgilla temporära skillnader och för möjligheten att i framtiden använda skattemässiga underskottsavdrag. Värderingen baseras på hur det redovisade värdet för motsvarande tillgång eller skuld förväntas återvinnas respektive regleras. Beloppen baseras på de skattesatser och skatteregler som är beslutade per balansdagen och har inte nuvärdeberäknats.

Avsättningar

En avsättning redovisas i balansräkningen när företaget har en legal eller informell förpliktelse till följd av en inträffad händelse och det är sannolikt att ett utflöde av resurser krävs för att reglera förpliktelsen och en tillförlitlig uppskattning av beloppet kan göras

Vid första redovisningstillfället värderas avsättningar till den bästa uppskattningen av det belopp som kommer att krävas för att reglera förpliktelsen på balansdagen. Avsättningarna omprövas varje balansdag.

Intäkter

Vid försäljning av varor redovisas en intäkt när följande kriterier är uppfyllda:

- De ekonomiska fördelarna som är förknippade med transaktionen sannolikt kommer att tillfalla företaget
- Inkomsten kan beräknas på ett tillförlitligt sätt.
- Företaget har överfört de väsentliga riskerna och fördelarna som är förknippade med varornas ägande till köparen.
- Företaget har inte längre ett sådant engagemang i den löpande förvaltningen som vanligtvis förknippas med ägande och utövar inte heller någon reell kontroll över de sålda varorna, samt
- De utgifter som har uppkommit eller förväntas uppkomma till följd av transaktionen kan beräknas på ett tillförlitligt sätt.

Ränta, royalty och utdelning

Intäkt redovisas när de ekonomiska fördelarna som är förknippade med transaktionen sannolikt kommer att tillfalla företaget samt när inkomsten kan beräknas på ett tillförlitligt sätt.

Koncernbidrag och aktieägartillskott

Koncernbidrag som erhållits/lämnats redovisas som en bokslutsdisposition i resultaträkningen. Det erhållna/lämnade koncernbidraget har påverkat företagets aktuella skatt.

Not 2 Uppskattningar och bedömningar

Framtida kostnader för energiköp säkras i enlighet med policyn genom finansiella derivatinstrument alternativt fastpriskontrakt från leverantörer. Genom att på detta sätt prissäkra inköpen blir det ett långsammare genomslag av prisuppgångar och en utjämning av variationerna för årliga energikostnader. Energikontrakten värderas utifrån aktuella marknadspriser från Vattenfall.

Not 3 Nettoomsättning per rörelsegrän och geografisk marknad

	2023	2022
<i>Nettoomsättning per rörelsegrän</i>		
Electro & Mechanical Technologies, EMT	4 165 614	3 924 124
Surface & Joining Technologies, SJT	305 903	387 628
Customization Technologies, CT	497	2 968
Innovation Ventures, HIVE	-	1 008
Övrigt	304 452	417 444
	<u>4 776 466</u>	<u>4 733 172</u>
<i>Nettoomsättning per geografisk marknad</i>		
Sverige	48 947	42 845
Europa	1 927 665	1 800 505
Amerika	396 951	447 223
Asien	2 402 903	2 442 599
	<u>4 776 466</u>	<u>4 733 172</u>

Höganäs har valt att följa upp och rapportera verksamheten utifrån de fyra produktområdena; EMT, SJT, CT och HIVE.

202406071212

Not 4	Övriga rörelseintäkter	
	2023	2022
Realisationsvinster	35	156
Kursvinster på fordringar/skulder av rörelsekaraktär	–	21 793
Statliga bidrag	31 650	–
Övrigt	–	551
	<u>31 685</u>	<u>22 500</u>

Posten övrigt avser år 2022 bland annat försäkringsersättning.

Not 5	Arvode och kostnadsersättning till revisorer	
	2023	2022
<i>KPMG</i>		
Revisionsuppdrag	15	977
Andra uppdrag	–	27
<i>Öhrlings PricewaterhouseCoopers</i>		
Revisionsuppdrag	857	–
	<u>872</u>	<u>1 004</u>

Not 6 Anställda, personalkostnader och arvoden till styrelse

Medelantalet anställda	2023	varav män	2022	varav män
Sverige	589	83%	638	82%
Totalt	589	83%	638	82%

Redovisning av könsfördelning i företagsledningar

	2023-12-31 Andel kvinnor	2022-12-31 Andel kvinnor
Styrelsen	50%	10%
* Övriga ledande befattningshavare	18%	18%

* På grund av Matrisorganisationen avser uppgiften om könsfördelningen för övriga ledande befattningshavare koncernledningen och tar inte hänsyn till var personerna är anställda i koncernen.

Löner och andra ersättningar samt sociala kostnader, inklusive pensionskostnader

	2023	2022
Löner och ersättningar	335 193	321 470
Sociala kostnader	142 234	134 630
(varav pensionskostnad) 1)	(31 027)	(29 227)

1) Av företagets pensionskostnader avser 0 (f.å. 0) företagets styrelse. Företagets utestående pensionsförpliktelser till dessa uppgår till 0 (f.å.0).

Not 7	Övriga rörelsekostnader	
	2023	2022
Realisationsförluster	-5	–
Utsläppsätter, swap	-8 387	-1 556
Kursförluster på fordringar/skulder av rörelsekaraktär	-24 832	–
Övrigt	-2 772	–
	<u>-35 996</u>	<u>-1 556</u>

Not 8 Operationell leasing

Leasingavtal där företaget är leasetagare

	<u>2023-12-31</u>	<u>2022-12-31</u>
<i>Framtida minimileaseavgifter avseende icke uppsägningsbara operationella leasingavtal</i>		
Inom ett år	11 366	9 981
Mellan ett och fem år	8 835	8 624
Senare än fem år	227	-
	<u>20 428</u>	<u>18 605</u>
	<u>2023</u>	<u>2022</u>
Räkenskapsårets kostnadsförda leasingavgifter	16 216	12 640

Operationella leasing- och hyreskontrakt avser framför allt truckar, personbilar, kontorsmaskiner och lokaler. Avtalstiden för bilar är 2-3 år och för truckarna 6 år

Not 9 Ränteintäkter och liknande resultatposter

	<u>2023</u>	<u>2022</u>
Ränteintäkter, koncernföretag	19 218	-
Ränteintäkter, övriga	111	65
Kursdifferenser	5 377	-
	<u>24 706</u>	<u>65</u>

Not 10 Räntekostnader och liknande resultatposter

	<u>2023</u>	<u>2022</u>
Räntekostnader, koncernföretag	-76 751	-30 974
Räntekostnader, övriga	-36	-152
Kursdifferenser	-327	-875
	<u>-77 114</u>	<u>-32 001</u>

Not 11 Bokslutsdispositioner, övriga

	<u>2023</u>	<u>2022</u>
Skillnad mellan skattemässig och redovisad avskrivning		
- Byggnader och mark	-411	-312
- Maskiner och andra tekniska anläggningar	-12 272	-
	<u>-12 683</u>	<u>-312</u>

Not 12 Skatt på årets resultat

	<u>2023</u>	<u>2022</u>
Aktuell skattekostnad	-	-
Övrig skatt	-141	-24
Uppskjuten skatt	466	-450
	<u>325</u>	<u>-474</u>

Avstämning av effektiv skatt

	<u>2023</u>		<u>2022</u>	
	Procent	Belopp	Procent	Belopp
Resultat före skatt		-3 435		9 959
Skatt enligt gällande skattesats	20,6%	708	20,6%	-2 052
Ej avdragsgilla kostnader	-25,6%	-878	3,6%	-356
Ej skattepliktiga intäkter	4,9%	170	-4,5%	450
Uppskjuten skatt avseende temporära skillnader	13,6%	466	4,5%	-450
Skattereduktion för investeringar	0,0%	-	-19,7%	1 958
Övriga skatter	-4,1%	-141	0,2%	-24
Redovisad effektiv skatt	9,5%	325	4,8%	-474

Not 13	Licenser och liknande rättigheter	
	2023-12-31	2022-12-31
<i>Ackumulerade anskaffningsvärden</i>		
Vid årets början	34 774	33 146
Nyanskaffningar	173 594	143 077
Avyttringar och utrangeringar	-186 588	-159 902
Omklassificeringar	1 148	600
Övriga förändringar	8 482	17 853
Vid årets slut	31 410	34 774
<i>Ackumulerade avskrivningar</i>		
Vid årets början	-24 921	-23 591
Årets avskrivning	-1 334	-1 330
Vid årets slut	-26 255	-24 921
Redovisat värde vid årets slut	5 155	9 853
Not 14	Förskott avseende immateriella anläggningstillgångar	
	2023-12-31	2022-12-31
Förskott vid årets början	1 429	2 382
Omklassificeringar	-128	-1 131
Investeringar	566	178
Redovisat värde vid årets slut	1 867	1 429
Not 15	Byggnader och mark	
	2023-12-31	2022-12-31
<i>Ackumulerade anskaffningsvärden</i>		
Vid årets början	395 052	393 840
Avyttringar och utrangeringar	-	-965
Omklassificeringar	5 537	2 177
Vid årets slut	400 589	395 052
<i>Ackumulerade avskrivningar</i>		
Vid årets början	-128 145	-114 860
Årets avskrivning	-13 422	-13 285
Vid årets slut	-141 567	-128 145
Redovisat värde vid årets slut	259 022	266 907
Varav mark	2023-12-31	2022-12-31
Ackumulerade anskaffningsvärden	61 522	61 522
Redovisat värde vid årets slut	61 522	61 522
Not 16	Maskiner och andra tekniska anläggningar	
	2023-12-31	2022-12-31
<i>Ackumulerade anskaffningsvärden</i>		
Vid årets början	1 628 646	1 573 724
Nyanskaffningar	50 051	52 474
Avyttringar och utrangeringar	-33 922	-32 545
Omklassificeringar	92 041	34 993
Vid årets slut	1 736 816	1 628 646
<i>Ackumulerade avskrivningar</i>		
Vid årets början	-848 944	-740 501
Återförda avskrivningar på avyttringar och utrangeringar	18 789	18 756
Årets avskrivning	-127 943	-127 199
Vid årets slut	-958 098	-848 944
<i>Ackumulerade nedskrivningar</i>		
Vid årets början	-	-
Årets nedskrivningar	-1 722	-
Vid årets slut	-1 722	-
Redovisat värde vid årets slut	776 996	779 702

Not 17 Inventarier, verktyg och installationer

	2023-12-31	2022-12-31
<i>Akkumulerade anskaffningsvärden</i>		
Vid årets början	68 996	60 493
Avyttringar och utrangeringar	-1 357	-
Omklassificeringar	4 166	8 503
Vid årets slut	71 805	68 996
<i>Akkumulerade avskrivningar</i>		
Vid årets början	-45 688	-41 313
Återförda avskrivningar på avyttringar och utrangeringar	1 352	-
Årets avskrivning på anskaffningsvärden	-4 271	-4 375
Vid årets slut	-48 607	-45 688
Redovisat värde vid årets slut	23 198	23 308

Not 18 Pågående nyanläggningar och förskott avseende materiella anläggningstillgångar

	2023-12-31	2022-12-31
Vid årets början	166 386	116 203
Avyttring av pågående investeringar	-10 092	-
Omklassificeringar	-102 763	-45 141
Investeringar	155 431	95 324
Nedskrivning	-39 708	-
Redovisat värde vid årets slut	169 254	166 386

Not 19 Finansiella instrument och riskhantering

	2023-12-31		2022-12-31	
	Redovisat värde	Verkligt värde	Redovisat värde	Verkligt värde
<i>Derivat för vilka säkningsredovisning tillämpas</i>				
Elkontrakt	-69 836	-69 836	152 736	152 736
Naturgas	-33 873	-33 873	26 158	26 158
	-103 709	-103 709	178 894	178 894

För valutakontrakt bestäms det verkliga värdet med utgångspunkt från noterade kurser om sådana finns tillgängliga. Om sådana inte finns tillgängliga beräknas det verkliga värdet genom en diskontering av skillnaden mellan den avtalade terminskursen och den terminskurs som kan tecknas på balansdagen för den återstående kontraktperioden. Diskontering görs till riskfri ränta baserad på statsobligationer.

2024060712214

Not 20 Uppskjuten skatt

	2023-12-31		
	Uppskjuten skattefordran	Uppskjuten skatteskuld	Netto
<i>Väsentliga temporära skillnader</i>			
Finansiella instrument	21 364	-	21 364
Övriga temporära skillnader	598	-	598
Uppskjuten skattefordran/skuld	<u>21 962</u>	<u>-</u>	<u>21 962</u>
Uppskjuten skattefordran/skuld (netto)	21 962	-	21 962
	2022-12-31		
	Uppskjuten skattefordran	Uppskjuten skatteskuld	Netto
<i>Väsentliga temporära skillnader</i>			
Finansiella instrument	-	36 852	-36 852
Övriga temporära skillnader	132	-	132
Uppskjuten skattefordran/skuld	<u>132</u>	<u>36 852</u>	<u>-36 720</u>
Uppskjuten skattefordran/skuld (netto)	132	36 852	-36 720

Not 21 Andra långfristiga fordringar

	2023-12-31	2022-12-31
<i>Akkumulerade anskaffningsvärden</i>		
Vid årets början	4 429	9 506
Tillkommande fordringar	-	1 929
Reglerade fordringar	<u>-4 429</u>	<u>-7 006</u>
	-	4 429
Redovisat värde vid årets slut	-	4 429

Not 22 Varulager m m

	2023-12-31	2022-12-31
Varulager redovisat till nettoförsäljningsvärde	916 803	1 042 591
<i>Fördelning av skillnadsbelopp:</i>		
Råvaror och förnödenheter	523 418	611 436
Varor under tillverkning	213 719	264 967
Färdiga varor och handelsvaror	<u>179 666</u>	<u>166 188</u>
	916 803	1 042 591

Not 23 Förutbetalda kostnader och upplupna intäkter

	2023-12-31	2022-12-31
Förutbetalda leverantörsfakturor	7 715	6 359
Marknadsvärdering elsäkring	-	13 754
Upplupen ersättning avseende gassäkring	-	17 576
	<u>7 715</u>	<u>37 689</u>

Not 24 Disposition av vinst eller förlust

Förslag till disposition av företagets vinst

Styrelsen föreslår att fritt eget kapital, kronor 317 801 tkr, disponeras enligt följande:

Balanseras i ny räkning	317 801
Summa	<u>317 801</u>

Not 25 **Antal aktier och kvotvärde**

	2023-12-31	2022-12-31
Antal aktier	24 000	24 000
Kvotvärde	100	100

Not 26 **Fond för verkligt värde**

	2023-12-31	2022-12-31
Redovisat värde vid årets början	142 042	269 528
Avsättningar som gjorts under året	-224 387	-127 486
Redovisat värde vid årets slut	-82 345	142 042

Not 27 **Akkumulerade överavskrivningar**

	2023-12-31	2022-12-31
Byggnader	1 768	1 356
Maskiner och andra tekniska anläggningar	704 735	692 464
	706 503	693 820

Not 28 **Övriga avsättningar**

	2023-12-31	2022-12-31
Utsläppsrätter	–	4 511
Övrigt	–	–
Invallning	9 400	9 215
	9 400	13 727

Utsläppsrätter

		2022-12-31
Redovisat värde vid årets början	4 511	3 484
Avsättningar som gjorts under året ¹	–	4 511
Belopp som tagits i anspråk under året	-4 511	-3 484
Redovisat värde vid årets slut	–	4 511

1) Inkl okningar av befintliga avsättningar.

Invallning & Övrigt

	2023-12-31	2022-12-31
Redovisat värde vid årets början	9 215	9 155
Avsättningar som gjorts under året ¹	185	181
Belopp som tagits i anspråk under året	–	-121
Redovisat värde vid årets slut	9 400	9 215

1) Inkl okningar av befintliga avsättningar.

Not 29 **Långfristiga skulder**

	2023-12-31	2022-12-31
Skulder som förfaller senare än fem år från balansdagen		
Skulder till moderföretag *	961 520	1 386 552
Skulder till koncernföretag *	–	–
Övriga skulder	3 657	4 083
	965 177	1 390 635

* Skulderna löper med en automatisk förlängning enligt avtalen. Reglering av skulderna förväntas ske senare än 5 år efter balansdagen även om det inte är specifikt reglerat i avtalet.

Not 30 **Upplupna kostnader och förutbetalda intäkter**

	2023-12-31	2022-12-31
Personarelaterade skulder	110 969	110 721
Kundbonus	625	1 088
Utsläppsrätter	209 995	171 183
Energiförbrukning	48 197	34 300
Övriga poster	40 210	28 670
	409 996	345 962

Höganäs Sweden AB
Org nr 556204-9691

Not 31 Ställda säkerheter och eventualförpliktelser

	2023-12-31	2022-12-31
Ställda panter och säkerheter	Inga	Inga

Not 32 Väsentliga händelser efter räkenskapsårets slut
Inga väsentliga händelser har skett efter räkenskapets utgång.

Not 33 Övriga upplysningar till kassaflödesanalysen
Justeringar för poster som inte ingår i kassaflödet m m

	2023	2022
Av- och Nedskrivningar	188 400	146 189
Rearesultat försäljning av anläggningstillgångar	15 103	13 633
Kursdifferenser vid återköp av utsläppsrätter	-542	35 369
Övriga ej kassaflödespåverkande poster	122	-2 676
	<u>203 083</u>	<u>192 515</u>

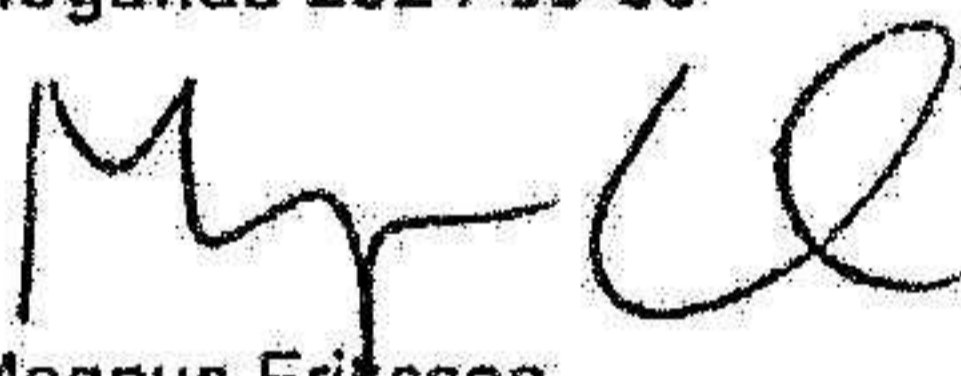
Not 34 Koncernuppgifter

Företaget är helägt dotterföretag till Höganäs AB, org nr 556005-0121 med säte i Höganäs.
Höganäs AB ingår i en koncern där Höganäs Holding AB, org nr 556915-6655 med säte i Höganäs, upprättar koncernredovisning.

Not 35 Nyckeltalsdefinitioner


Rörelsemarginal: Rörelseresultat / Nettoomsättning
Balansomslutning: Totala tillgångar
Avkastning på sysselsatt kapital: (Rörelseresultat + finansiella intäkter) / Genomsnittligt sysselsatt kapital
Finansiella intäkter: Poster i finansnettot som är hänförliga till tillgångar (som ingår i sysselsatt kapital)
Sysselsatt kapital: Totala tillgångar - räntefria skulder
Räntefria skulder: Skulder som inte är räntebärande. Pensionsskulder ses som räntebärande.
Avkastning på eget kapital: Årets resultat hänförligt till moderföretagets aktieägare / Genomsnittligt eget kapital hänförligt till moderföretagets aktieägare
Soliditet: (Totalt eget kapital + eget kapital del av obeskattade reserver) / Totala tillgångar

Höganäs 2024-05-06


Magnus Eriksson
Styrelseledamot, ordförande


Katarina Jarring
Styrelseledamot

Vår revisionsberättelse har lämnats 2024-05-23
Öhrlings PricewaterhouseCoopers AB


Eric Salander
Huvudansvarig revisor


Neda Feher
Medpåskrivande revisor

Fotokopians överensstämmelse
med originalet intygas:

Anja Arhuni

24-06-03



Revisionsberättelse

Till bolagsstämman i Höganäs Sweden AB, org.nr 556204-9691

Rapport om årsredovisningen

Uttalanden

Vi har utfört en revision av årsredovisningen för Höganäs Sweden AB för år 2023.

Enligt vår uppfattning har årsredovisningen upprättats i enlighet med årsredovisningslagen och ger en i alla väsentliga avseenden rättvisande bild av Höganäs Sweden ABs finansiella ställning per den 31 december 2023 och av dess finansiella resultat och kassaflöde för året enligt årsredovisningslagen. Förvaltningsberättelsen är förenlig med årsredovisningens övriga delar.

Vi tillstyrker därför att bolagsstämman fastställer resultaträkningen och balansräkningen för Höganäs Sweden AB.

Grund för uttalanden

Vi har utfört revisionen enligt International Standards on Auditing (ISA) och god revisionssed i Sverige. Vårt ansvar enligt dessa standarder beskrivs närmare i avsnittet Revisorns ansvar. Vi är oberoende i förhållande till Höganäs Sweden AB enligt god revisorssed i Sverige och har i övrigt fullgjort vårt yrkesetiska ansvar enligt dessa krav.

Vi anser att de revisionsbevis vi har inhämtat är tillräckliga och ändamålsenliga som grund för våra uttalanden.

Övrig upplysning

Revisionen av årsredovisningen för räkenskapsåret 2022 har utförts av en annan revisor som lämnat en revisionsberättelse daterad 8 maj 2023 med omodifierade uttalanden i Rapport om årsredovisningen.

Styrelsens ansvar

Det är styrelsen som har ansvaret för att årsredovisningen upprättas och att den ger en rättvisande bild enligt årsredovisningslagen. Styrelsen ansvarar även för den interna kontroll som de bedömer är nödvändig för att upprätta en årsredovisning som inte innehåller några väsentliga felaktigheter, vare sig dessa beror på oegentligheter eller misstag.

Vid upprättandet av årsredovisningen ansvarar styrelsen för bedömningen av bolagets förmåga att fortsätta verksamheten. De upplyser, när så är tillämpligt, om förhållanden som kan påverka förmågan att fortsätta verksamheten och att använda antagandet om fortsatt drift. Antagandet om fortsatt drift tillämpas dock inte om styrelsen avser att likvidera bolaget, upphöra med verksamheten eller inte har något realistiskt alternativ till att göra något av detta.

Revisorns ansvar

Våra mål är att uppnå en rimlig grad av säkerhet om huruvida årsredovisningen som helhet inte innehåller några väsentliga felaktigheter, vare sig dessa beror på oegentligheter eller misstag, och att lämna en revisionsberättelse som innehåller våra uttalanden. Rimlig säkerhet är en hög grad av säkerhet, men är ingen garanti för att en revision som utförs enligt ISA och god revisionssed i Sverige alltid kommer att upptäcka en väsentlig felaktighet om en sådan finns. Felaktigheter kan uppstå på grund av oegentligheter eller misstag och anses vara väsentliga om de enskilt eller tillsammans rimligen kan förväntas påverka de ekonomiska beslut som användare fattar med grund i årsredovisningen.

En ytterligare beskrivning av vårt ansvar för revisionen av årsredovisningen finns på Revisorsinspektionens webbplats: www.revisorsinspektionen.se/revisornsansvar. Denna beskrivning är en del av revisionsberättelsen.

Rapport om andra krav enligt lagar och andra författningar

Uttalanden

Utöver vår revision av årsredovisningen har vi även utfört en revision av styrelsens förvaltning för Höganäs Sweden AB för år 2023 samt av förslaget till dispositioner beträffande bolagets vinst eller förlust.

Vi tillstyrker att bolagsstämman disponerar vinsten enligt förslaget i förvaltningsberättelsen och beviljar styrelsens ledamöter ansvarsfrihet för räkenskapsåret.

Grund för uttalanden

Vi har utfört revisionen enligt god revisionssed i Sverige. Vårt ansvar enligt denna beskrivs närmare i avsnittet Revisorns ansvar. Vi är oberoende i förhållande till Höganäs Sweden AB enligt god revisorssed i Sverige och har i övrigt fullgjort vårt yrkesetiska ansvar enligt dessa krav.

Vi anser att de revisionsbevis vi har inhämtat är tillräckliga och ändamålsenliga som grund för våra uttalanden.

Styrelsens ansvar

Det är styrelsen som har ansvaret för förslaget till dispositioner beträffande bolagets vinst eller förlust. Vid förslag till utdelning innefattar detta bland annat en bedömning av om utdelningen är försvarlig med hänsyn till de krav som bolagets verksamhetsart, omfattning och risker ställer på storleken av bolagets egna kapital, konsolideringsbehov, likviditet och ställning i övrigt.

Styrelsen ansvarar för bolagets organisation och förvaltningen av bolagets angelägenheter. Detta innefattar bland annat att fortlöpande bedöma bolagets ekonomiska situation, och att tillse att bolagets organisation är utformad så att bokföringen, medelsförvaltningen och bolagets ekonomiska angelägenheter i övrigt kontrolleras på ett betryggande sätt.

Revisorns ansvar

Vårt mål beträffande revisionen av förvaltningen, och därmed vårt uttalande om ansvarsfrihet, är att inhämta revisionsbevis för att med en rimlig grad av säkerhet kunna bedöma om någon styrelseledamot i något väsentligt avseende:

- företagit någon åtgärd eller gjort sig skyldig till någon försummelse som kan föranleda ersättningsskyldighet mot bolaget, eller
- på något annat sätt handlat i strid med aktiebolagslagen, årsredovisningslagen eller bolagsordningen.


Vårt mål beträffande revisionen av förslaget till dispositioner av bolagets vinst eller förlust, och därmed vårt uttalande om detta, är att med rimlig grad av säkerhet bedöma om förslaget är förenligt med aktiebolagslagen.

Rimlig säkerhet är en hög grad av säkerhet, men ingen garanti för att en revision som utförs enligt god revisionssed i Sverige alltid kommer att upptäcka åtgärder eller försummelser som kan föranleda ersättningsskyldighet mot bolaget, eller att ett förslag till dispositioner av bolagets vinst eller förlust inte är förenligt med aktiebolagslagen.

En ytterligare beskrivning av vårt ansvar för revisionen av förvaltningen finns på Revisorsinspektionens webbplats: www.revisorsinspektionen.se/revisornsansvar. Denna beskrivning är en del av revisionsberättelsen.

Malmö den 23 maj 2024

Öhrlings PricewaterhouseCoopers AB



Eric Salander
Auktoriserad revisor



Neda Feher
Auktoriserad revisor

Fotokopians överensstämmelse
med originalet intygas:

Anja Artnini

24-06-03