

Styrelsen och verkställande direktören för

Maskinparken Sverige AB

Org nr 559217-5763

får härmed avge

Årsredovisning och koncernredovisning

för räkenskapsåret 2022-01-01 - 2022-12-31

Innehållsförteckning:	Sida
Förvaltningsberättelse	1
Resultaträkning - koncernen	3
Balansräkning - koncernen	4
Kassaflödesanalys - koncern	6
Resultaträkning - moderföretag	8
Balansräkning - moderföretag	9
Kassaflödesanalys - moderföretag	11
Noter	13
Underskrifter	24

Styrelsen och verkställande direktören för

Maskinparken Sverige AB

Org nr 559217-5763

får härmed avge

Årsredovisning och koncernredovisning

för räkenskapsåret 2022-01-01 - 2022-12-31

Innehållsförteckning:	Sida
Förvaltningsberättelse	1
Resultaträkning - koncernen	3
Balansräkning - koncernen	4
Kassaflödesanalys - koncern	6
Resultaträkning - moderföretag	8
Balansräkning - moderföretag	9
Kassaflödesanalys - moderföretag	11
Noter	13
Underskrifter	24

Fastställelseintyg

Undertecknad styrelseledamot i Maskinparken Sverige AB intygar härmed dels att denna kopia av årsredovisningen överensstämmer med originalet, dels att resultat- och balansräkningen samt koncernresultat- och koncernbalansräkningen fastställts på ordinarie årsstämma 2023-06-30. Stämman beslöt också att godkänna styrelsens förslag till resultatdisposition i moderföretaget

Stockholm 2023- 07 -10


Michael Jansson
Verkställande direktör

Förvaltningsberättelse

Allmänt om verksamheten

Verksamheten

Företaget, som har sitt säte i Kungälv, bedriver handel, uthyrning och service med mark- och gatuvårdmaskiner, konsultationer och utbildning i samband med inköp och försäljning av mark- och gatuvårdmaskiner samt därmed förenlig verksamhet.

Utveckling av företagets verksamhet, resultat och ställning

Koncern

Belopp SEK	2022	2021	2019/2020
Nettoomsättning	363 450 804	319 811 295	266 071 923
Resultat efter finansiella poster	12 571 868	7 469 762	4 043 469
Balansomslutning	208 595 423	176 895 735	161 191 909
Avkastning på sysselsatt kapital %	24	17	12
Avkastning på eget kapital %	38	30	21
Soliditet %	16	14	12

Moderföretag

Belopp SEK	2022	2021	2019/2020
Nettoomsättning	107 612 413	16 410 706	9 098 147
Resultat efter finansiella poster	-5 281 769	-1 263 987	3 405 285
Balansomslutning	114 319 926	106 662 111	97 128 009
Avkastning på sysselsatt kapital %	-5	2	-5
Avkastning på eget kapital %	-24	-5	15
Soliditet %	19	23	23

Definitioner: se not

Ägarförhållanden

Företaget ägs, via aktiebolag, av personer som är verksamma inom koncernen. De tre största ägarna per bokslutsdagen är:

Grönahill Invest AB, org.nr 559228-1157 1 458 aktier = 27%
Cajami Holding AB, org.nr 556293-3720 1 160 aktier = 21%
Peter Karlsson Förvaltning AB, org.nr 559188-9125 786 aktier = 14%

Väsentliga händelser under räkenskapsåret

Koncernen har under perioden bedrivit sin verksamhet med en ökande försäljningsvolym och vinst. Pågående projekt har löpt på i normal utsträckning och takt. Under perioden har ett av dotterbolagen, Maskinparken Stockholm AB, fusionerats upp i moderbolaget i enlighet med vår fusionsplan. I övrigt finns inget extraordinärt att rapportera.

Förväntad framtida utveckling

Styrelsen är fortsatt övertygad om en positiv utveckling på medellång sikt för koncernen som helhet. Ökande inflation och geopolitisk oro gör dock framtiden mer osäker och svårbedömd än på länge.

Eget kapital

<i>Eget kapital</i>	<i>Aktie- kapital</i>	<i>Övrigt tillskjutet kapital</i>	<i>Annat eget kapital inkl årets resultat</i>	<i>Minoritet</i>	<i>Totalt</i>
<i>Koncern</i>					
Ingående balans	550 000	16 978 022	5 514 057	1 634 514	24 676 593
Förändring fg år			32 931		32 931
Skatteeffekt egetkapitaldel obeskattade reserver			117 238		117 238
Årets resultat			8 161 758	476 811	8 638 570
Eget kapital	550 000	16 978 022	13 825 984	2 111 325	33 465 332

<i>Eget kapital</i>	<i>Aktiekapital</i>	<i>Övr bundet eget kapital</i>	<i>Övr fritt eget kapital</i>	<i>Totalt</i>
<i>Moderföretag</i>				
Ingående balans	550 000		23 998 022	24 548 022
Fusionsresultat			-5 418 149	-5 418 149
Årets resultat			-6 808	-6 808
Eget kapital	550 000		18 573 065	19 123 065

Förslag till disposition beträffande bolagets vinst eller förlust

Styrelsens förslag till disposition av bolagets vinst.

	<i>Belopp i SEK</i>
<i>Till årsstämman förfogande står:</i>	
Balanserat resultat	18 579 873
Årets resultat	-6 808
Summa	18 573 065
Balanseras i ny räkning	18 573 065
Summa	18 573 065

Vad beträffar koncernens och moderföretagets resultat och ställning i övrigt, hänvisas till efterföljande resultat- och balansräkningar med tillhörande noter.

Resultaträkning - koncernen

<i>Belopp i SEK</i>	<i>Not</i>	<i>2022-01-01- 2022-12-31</i>	<i>2021-01-01- 2021-12-31</i>
Rörelsens intäkter			
Nettoomsättning		363 450 804	319 811 295
Övriga rörelseintäkter		902 746	2 086 588
		<u>364 353 550</u>	<u>321 897 883</u>
Rörelsens kostnader			
Handelsvaror		-258 640 197	-231 399 029
Övriga externa kostnader		-31 455 144	-24 829 415
Personalkostnader	2	-47 558 091	-42 524 735
Avskrivningar av materiella och immateriella anläggningstillgångar		-10 427 323	-11 771 488
Övriga rörelsekostnader		-424 146	-857 232
Rörelseresultat		<u>15 848 649</u>	<u>10 515 984</u>
Resultat från finansiella poster			
Ränteintäkter och liknande resultatposter	3	35 324	-20 691
Räntekostnader och liknande resultatposter	4	-3 312 105	-3 025 531
Resultat efter finansiella poster		<u>12 571 868</u>	<u>7 469 762</u>
Resultat före skatt		<u>12 571 868</u>	<u>7 469 762</u>
Skatt på årets resultat	5	-3 933 298	-3 281 492
Årets resultat		<u>8 638 570</u>	<u>4 188 270</u>
Hänförligt till			
Moderföretagets aktieägare		8 161 758	3 589 971
Innehav utan bestämmande inflytande		476 812	598 299

Balansräkning - koncernen

<i>Belopp i SEK</i>	<i>Not</i>	<i>2022-12-31</i>	<i>2021-12-31</i>
TILLGÅNGAR			
Anläggningstillgångar			
Immateriella anläggningstillgångar			
Goodwill	6	15 739 695	23 668 999
		<u>15 739 695</u>	<u>23 668 999</u>
Materiella anläggningstillgångar			
Inventarier, verktyg och installationer	7	24 565 659	18 888 796
		<u>24 565 659</u>	<u>18 888 796</u>
Finansiella anläggningstillgångar			
Uppskjuten skattefordran	9	-	378 702
Andra långfristiga fordringar		129 556	62 000
		<u>129 556</u>	<u>440 702</u>
Summa anläggningstillgångar		<u>40 434 910</u>	<u>42 998 497</u>
Omsättningstillgångar			
Varulager m m			
Färdiga varor och handelsvaror		90 979 420	67 319 708
		<u>90 979 420</u>	<u>67 319 708</u>
Kortfristiga fordringar			
Kundfordringar		51 744 818	44 699 371
Skattefordringar		1 746 353	3 684 274
Övriga fordringar		136 117	966 280
Förutbetalda kostnader och upplupna intäkter	10	3 303 089	1 632 573
		<u>56 930 377</u>	<u>50 982 498</u>
Kassa och bank		<u>20 250 716</u>	<u>15 595 032</u>
Summa omsättningstillgångar		<u>168 160 513</u>	<u>133 897 238</u>
SUMMA TILLGÅNGAR		<u>208 595 423</u>	<u>176 895 735</u>

Balansräkning - koncernen

<i>Belopp i SEK</i>	<i>Not</i>	<i>2022-12-31</i>	<i>2021-12-31</i>
EGET KAPITAL OCH SKULDER			
<i>Eget kapital</i>			
Aktiekapital		550 000	550 000
Övrigt tillskjutet kapital		16 978 022	16 978 022
Annat eget kapital inkl årets resultat		13 825 985	5 514 057
Eget kapital hänförligt till moderföretagets aktieägare		31 354 007	23 042 079
Innehav utan bestämmande inflytande		2 111 325	1 634 514
Summa eget kapital		33 465 332	24 676 593
<i>Avsättningar</i>			
Uppskjuten skatteskuld	9	4 018 087	3 246 007
Negativ goodwill	11	-	1 575 600
		4 018 087	4 821 607
<i>Långfristiga skulder</i>			
Övriga skulder till kreditinstitut	12	8 307 502	15 597 500
Övriga långfristiga skulder		57 634 464	53 135 923
		65 941 966	68 733 423
<i>Kortfristiga skulder</i>			
Checkräkningskredit	13	15 455 807	12 246 190
Skulder till kreditinstitut		8 930 744	9 377 761
Förskott från kunder		383 220	1 530 548
Leverantörsskulder		54 723 152	32 581 472
Skatteskulder		582 130	211 018
Övriga kortfristiga skulder		17 214 745	15 374 613
Upplupna kostnader och förutbetalda intäkter	14	7 880 240	7 342 510
		105 170 038	78 664 112
SUMMA EGET KAPITAL OCH SKULDER		208 595 423	176 895 735

Kassaflödesanalys - koncern

<i>Belopp i SEK</i>	<i>Not</i>	<i>2022-12-31</i>	<i>2021-12-31</i>
Den löpande verksamheten			
Rörelseresultat		15 848 649	10 515 984
Erhållen ränta		35 324	-20 691
Erlagd ränta		-3 312 105	-3 025 531
Justeringar för poster som inte ingår i kassaflödet, m m		9 736 176	12 172 554
Betald inkomstskatt		-657 854	-6 289 329
Kassaflöde från den löpande verksamheten före förändringar av rörelsekapital		21 650 190	13 352 987
<i>Kassaflöde från förändringar i rörelsekapital</i>			
Ökning(-)/Minskning (+) av varulager		-23 659 712	-8 100 622
Ökning(-)/Minskning (+) av kundfordringar		-7 045 447	-21 795 017
Ökning(-)/Minskning (+) av övriga rörelsefordringar		-840 353	737 992
Ökning(+)/Minskning (-) av leverantörsskulder		22 141 680	941 014
Ökning(+)/Minskning (-) av övriga rörelseskulder		1 186 588	-7 691 620
Kassaflöde från den löpande verksamheten		13 432 946	-22 555 266
Investeringsverksamheten			
Förvärv av dotterföretag			150 909
Förvärv av materiella anläggningstillgångar		-2 442 199	-2 595 075
Avyttring av materiella anläggningstillgångar		1 197 490	490 001
Kassaflöde från investeringsverksamheten		-1 244 709	-1 954 165
Finansieringsverksamheten			
Förändring långfristig fordran		-67 556	-62 000
Upptagna lån		1 000 000	16 984 899
Amortering av låneskulder		-8 464 997	
Förändring eget kapital			-3 685 750
Kassaflöde från finansieringsverksamheten		-7 532 553	13 237 149
Årets kassaflöde		4 655 684	-11 272 282
Likvida medel vid årets början		15 595 032	26 867 314
Likvida medel vid årets slut		20 250 716	15 595 032

Noter till kassaflödesanalysen - koncern

Not Övriga upplysningar till kassaflödesanalysen

	2022-12-31	2021-12-31
Justering för poster som inte ingår i kassaflödet mm		
Avskrivningar	10 427 323	11 771 488
Rearesultat försäljning av anläggningstillgångar	-691 147	401 066
	9 736 176	12 172 554
	2022-12-31	2021-12-31
Förvärv av dotterföretag/rörelse, netto likvidpåverkan		
<i>Koncernen</i>		
<i>Förvärvade tillgångar och skulder samt eget kapital från tidigare innehav vid succesiva förvärv:</i>		
Materiella anläggningstillgångar		112 090
Varulager		2 756 850
Rörelsefordringar		1 378 611
Likvida medel		1 538 309
Summa tillgångar	-	5 785 860
Förvärvat eget kapital i tidigare innehav		1 687 056
Innehav utan bestämmande inflytande		723 024
Långfristiga avsättningar		172 764
Lån		819 768
Rörelseskulder		2 383 248
Summa skulder och avsättningar	-	5 785 860
Köpeskillning		-2,774,800
Säljarreverser		1,387,400
Utbetald köpeskillning	-	-
Avgår: Likvida medel i den förvärvade verksamheten		1 538 309
Påverkan på likvida medel	-	150 909

Resultaträkning - moderföretag

<i>Belopp i SEK</i>	<i>Not</i>	<i>2022-01-01- 2022-12-31</i>	<i>2021-01-01- 2021-12-31</i>
Rörelsens intäkter			
Nettoomsättning		107 612 413	16 410 706
Övriga rörelseintäkter		289 514	18 528
		<u>107 901 927</u>	<u>16 429 234</u>
Rörelsens kostnader			
Handelsvaror		-80 157 799	-9 429 739
Övriga externa kostnader		-13 404 914	-3 760 915
Personalkostnader	2	-12 825 550	-2 165 123
Av- och nedskrivningar av materiella och immateriella anläggningstillgångar		-3 805 736	-
Övriga rörelsekostnader		-315 511	-
Rörelseresultat		<u>-2 607 583</u>	<u>1 073 457</u>
Resultat från finansiella poster			
Resultat från andelar i koncernföretag		-	-
Ränteintäkter	3	3 413	990
Räntekostnader	4	-2 677 599	-2 338 434
Resultat efter finansiella poster		<u>-5 281 769</u>	<u>-1 263 987</u>
Bokslutsdispositioner		250 000	-
Koncernbidrag		6 000 000	4 500 000
Resultat före skatt		<u>968 231</u>	<u>3 236 013</u>
Skatt på årets resultat	5	-975 039	-790 276
Årets resultat		<u>-6 808</u>	<u>2 445 737</u>

Balansräkning - moderföretag

<i>Belopp i SEK</i>	<i>Not</i>	<i>2022-12-31</i>	<i>2021-12-31</i>
TILLGÅNGAR			
Anläggningstillgångar			
Immateriella anläggningstillgångar			
Goodwill	6	6 877 267	-
		<u>6 877 267</u>	<u>-</u>
Materiella anläggningstillgångar			
Inventarier, verktyg och installationer	7	1 893 709	-
		<u>1 893 709</u>	<u>-</u>
Finansiella anläggningstillgångar			
Andelar i koncernföretag	8	55 274 800	80 674 800
Uppskjuten skattefordran	9	-	378 702
		<u>55 274 800</u>	<u>81 053 502</u>
Summa anläggningstillgångar		<u>64 045 776</u>	<u>81 053 502</u>
Omsättningstillgångar			
Varulager m m			
Färdiga varor och handelsvaror		22 379 348	2 427 910
		<u>22 379 348</u>	<u>2 427 910</u>
Kortfristiga fordringar			
Kundfordringar		10 776 741	4 222 628
Fordringar hos koncernföretag		15 127 150	18 612 505
Övriga fordringar		43 853	254 412
Förutbetalda kostnader och upplupna intäkter	10	1 055 111	91 154
		<u>27 002 855</u>	<u>23 180 699</u>
Kassa och bank		891 947	-
Summa omsättningstillgångar		<u>50 274 150</u>	<u>25 608 609</u>
SUMMA TILLGÅNGAR		<u>114 319 926</u>	<u>106 662 111</u>

Balansräkning - moderföretag

<i>Belopp i SEK</i>	<i>Not</i>	<i>2022-12-31</i>	<i>2021-12-31</i>
EGET KAPITAL OCH SKULDER			
<i>Eget kapital</i>			
<i>Bundet eget kapital</i>			
Aktiekapital (5500 aktier)		550 000	550 000
		<u>550 000</u>	<u>550 000</u>
<i>Fritt eget kapital</i>			
Fri överkursfond		16 978 022	16 978 022
Balanserad vinst eller förlust		-5 418 149	-
Vinst eller förlust föregående år		7 020 000	4 574 263
Årets resultat		-6 808	2 445 737
		<u>18 573 065</u>	<u>23 998 022</u>
Summa eget kapital		<u>19 123 065</u>	<u>24 548 022</u>
<i>Obeskattade reserver</i>			
Periodiseringsfonder		3 383 242	-
		<u>3 383 242</u>	<u>-</u>
<i>Långfristiga skulder</i>			
	12		
Övriga skulder till kreditinstitut		8 307 502	15 597 500
Övriga långfristiga skulder		40 337 400	40 337 400
		<u>48 644 902</u>	<u>55 934 900</u>
<i>Kortfristiga skulder</i>			
	13		
Checkräkningskredit		14 780 671	10 975 966
Skulder till kreditinstitut		8 123 332	8 490 000
Förskott från kunder		100 000	-
Leverantörsskulder		13 267 555	668 878
Skulder till koncernföretag		1 808 598	3 810 801
Aktuell skatteskuld		527 433	-
Övriga kortfristiga skulder		2 780 001	766 223
Upplupna kostnader och förutbetalda intäkter	14	1 781 127	1 467 321
		<u>43 168 717</u>	<u>26 179 189</u>
SUMMA EGET KAPITAL OCH SKULDER		<u>114 319 926</u>	<u>106 662 111</u>

Kassaflödesanalys - moderföretag

<i>Belopp i SEK</i>	<i>Not</i>	<i>2022-12-31</i>	<i>2021-12-31</i>
Den löpande verksamheten			
Rörelseresultat		-2 607 583	1 073 457
Erhållen ränta		3 413	990
Erlagd ränta		-2 677 599	-2 338 434
Justeringar för poster som inte ingår i kassaflödet:		3 805 736	
Betald skatt		1 123 770	-
Kassaflöde från den löpande verksamheten före förändringar av rörelsekapital		-352 263	-1 263 987
<i>Kassaflöde från förändringar i rörelsekapital</i>			
Ökning(-)/Minskning (+) av varulager		-8 368 183	4 788 122
Ökning(-)/Minskning (+) av kundfordringar		-6 554 113	-4 222 628
Ökning(-)/Minskning (+) av övriga rörelsefordringar		2 731 958	-8 115 072
Ökning(+)/Minskning (-) av leverantörsskulder		12 598 677	-1 240 150
Ökning(+)/Minskning (-) av övriga rörelseskulder		3 863 418	-8 656 385
Kassaflöde från rörelsen		4 271 757	-17 446 113
Kassaflöde från den löpande verksamheten		3 919 494	-18 710 100
Investeringsverksamheten			
Förvärv av dotterföretag			-2 774 800
Förvärv av inkråm/rörelse, netto likvidpåverkan/fusion		307 846	
Förvärv av materiella anläggningstillgångar		-1 870 395	
Kassaflöde från investeringsverksamheten		-1 562 549	-2 774 800
Finansieringsverksamheten			
Erhållna koncernbidrag		6 000 000	4 500 000
Upptagna lån		1 000 000	16 984 900
Amortering av låneskulder		-8 464 998	
Kassaflöde från finansieringsverksamheten		-1 464 998	21 484 900
Årets kassaflöde		891 947	-
Likvida medel vid årets början		-	-
Kursdifferens i likvida medel		-	-
Likvida medel vid årets slut		891 947	-

Noter till kassaflödesanalysen - moder

Not Övriga upplysningar till kassaflödesanalysen

	2022-12-31	2021-12-31
Justering för poster som inte ingår i kassaflödet mm		
Avskrivningar	3 805 736	-
	3 805 736	-
	2022-12-31	2021-12-31
Förvärv av dotterföretag/rörelse, netto likvidpåverkan		
Materiella anläggningstillgångar		112 090
Varulager		2 756 850
Rörelsefordringar		1 387 611
Likvida medel		1 538 309
Summa tillgångar	-	5 794 860
Förvärvat eget kapital i tidigare innehav		1 687 056
Innehav utan bestämmande inflytande		723 024
Långfristiga avsättningar		172 764
Lån		819 768
Rörelseskulder		2 383 248
Summa skulder och avsättningar	-	5 785 860
Köpeskillning		-2 774 800
Säljarreverser		1 387 400
Utbetald köpeskillning	-	-1 387 400
Fusion Maskinparken Stockholm, infusionerade likvida medel	307 846	
Avgår: likvida medel i förvärvad verksamhet		1 538 309
Påverkan på likvida medel	307 846	150 909

Noter

Not 1 Redovisningsprinciper

Belopp i SEK om inget annat anges.

Allmänna redovisningsprinciper

Årsredovisningen har upprättats i enlighet med årsredovisningslagen och Bokföringsnämndens allmänna råd BFNAR 2012:1 Årsredovisning och koncernredovisning (K3). Redovisningsprinciperna är oförändrade jämfört med tidigare år.

Bolagets säte

Bolaget Maskinparken Sverige AB bedriver verksamhet i associationsformen aktiebolag och har sitt säte i Kungälv i Sverige. Huvudkontorets adress är Ritarslingan 3, 187 66 Täby.

Bolagets verksamhet

Företaget bedriver handel, uthyrning och service med mark- och gatuvårdmaskiner, konsultationer och utbildning i samband med inköp och försäljning av mark- och gatuvårdmaskiner samt därmed förenlig verksamhet.

Viktiga förhållanden

Maskinparken Sverige AB är moderbolag till dotterbolagen: Maskinparken Malmö AB, Maskinparken Göteborg AB, Maskinparken Karlstad AB, Maskinparken Mjölby AB, Maskinparken Kinna AB och Maskinparken Västerås AB.

Koncernintern försäljning respektive inköp i moderbolaget uppgår till 11,3 % (försäljning) och 32,8 % (inköp).

Värderingsprinciper mm

Fordringar

Fordringar har upptagits till de belopp varmed de beräknas inflyta.

Övriga tillgångar, avsättningar och skulder

Övriga tillgångar, avsättningar och skulder har värderats till anskaffningsvärden om inget annat anges nedan.

Intäktsredovisning

Inkomsten redovisas till det verkliga värdet av vad som erhållits eller kommer att erhållas. Företaget redovisar därför inkomsten till nominellt värde (fakturabelopp) om ersättningen erhålls i likvida medel direkt vid leverans. Avdrag görs för lämnade rabatter.

Varuförsäljning

Försäljning av varor redovisas när företaget till köparen har överfört de väsentliga risker och förmåner som är förknippade med ägandet, normalt när kunden har varorna i sin besittning.

Intäkter från försäljning av varor som inte har några betydande serviceförpliktelser redovisas vid leverans.

Materiella anläggningstillgångar

Avskrivningar

Materiella anläggningstillgångar redovisas till anskaffningsvärde med avdrag för ackumulerade avskrivningar och eventuella nedskrivningar. Tillgångarna skrivs av linjärt över tillgångarnas bedömda nyttjandeperiod förutom mark som inte skrivs av. Nyttjandeperioden omprövas per varje balansdag. Följande nyttjandeperioder tillämpas:

	Koncern år	Moder- företag år
Materiella anläggningstillgångar:		
-Inventarier, verktyg och maskiner	5	5
-Demomaskiner	10	10

Immateriella anläggningstillgångar

Immateriella anläggningstillgångar redovisas till anskaffningsvärde med avdrag för ackumulerade avskrivningar och eventuella nedskrivningar. Tillgångarna skrivs av linjärt över tillgångarnas bedömda nyttjandeperiod. Nyttjandeperioden omprövas per varje balansdag. Pågående projekt skrivs inte av utan nedskrivningsprövas årligen. Följande nyttjandeperioder tillämpas:

	Koncern År	Moder- företag År
Goodwill	5	5

Leasing - leasetagare

Operationella leasingavtal kostnadsförs linjärt över leasingperioden.

Rättigheter och skyldigheter enligt finansiella leasingavtal redovisas i koncernen som tillgång och skuld i balansräkningen. Tillgången och skulden redovisas till det lägsta av tillgångens verkliga värde och nuvärdet av minimileaseavgifterna, fastställda vid leasingavtalets ingående. Leasingavgifterna fördelas på ränta och amortering av skulden enligt effektivräntemetoden. Variabla avgifter redovisas som kostnad det räkenskapsår utgifterna uppkommer.

Varulager

Varulagret är värderat till det lägsta av anskaffningsvärdet, beräknat enligt först-in-först-ut, och nettoförsäljningsvärde. Nettoförsäljningsvärdet har beräknats till försäljningsvärdet efter avdrag för beräknad försäljningskostnad, varmed hänsyn har tagits till inkurans.

Varulagret är värderat till 97% av det samlade anskaffningsvärdet.

Inkomstskatt

Aktuell skatt är inkomstskatt för innevarande räkenskapsår som avser årets skattepliktiga resultat och den del av tidigare räkenskapsårs inkomstskatt som ännu inte har redovisats. Aktuell skatt värderas till det sannolika beloppet enligt de skattesatser och skatteregler som gäller på balansdagen.

Uppskjuten skatt är inkomstskatt för skattepliktigt resultat avseende framtida räkenskapsår till följd av tidigare transaktioner eller händelser.

Uppskjuten skatt beräknas på temporära skillnader. En temporär skillnad finns när det redovisade värdet på en tillgång eller skuld skiljer sig från det skattemässiga värdet. Temporära skillnader beaktas ej i skillnader hänförliga till investeringar i dotterföretag, filialer, intresseföretag eller joint venture om företaget kan styra tidpunkten för återföring av de temporära skillnaderna och det inte är uppenbart att

den temporära skillnaden kommer att återföras inom en överskådlig framtid. Skillnader som härrör från den första redovisningen av goodwill eller vid den första redovisningen av en tillgång eller skuld såvida inte den hänförliga transaktionen är ett rörelseförvärv eller påverkar skatt eller redovisat resultat utgör inte heller temporära skillnader.

Uppskjuten skattefordran avseende underskottsavdrag eller andra framtida skattemässiga avdrag redovisas i den omfattning det är sannolikt att avdragen kan avräknas mot framtida skattemässiga överskott.

Koncernredovisning

Dotterföretag

Dotterföretag är företag i vilka moderföretaget direkt eller indirekt innehar mer än 50 % av röstetalet eller på annat sätt har ett bestämmande inflytande. Bestämmande inflytande innebär en rätt att utforma ett företags finansiella och operativa strategier i syfte att erhålla ekonomiska fördelar. Redovisningen av rörelseförvärv bygger på enhetssynen. Det innebär att förvärvsanalysen upprättas per den tidpunkt då förvärvaren får bestämmande inflytande. Från och med denna tidpunkt ses förvärvaren och den förvärvade enheten som en redovisningsenhet. Tillämpningen av enhetssynen innebär vidare att alla tillgångar (inklusive goodwill) och skulder samt intäkter och kostnader medräknas i sin helhet även för delägda dotterföretag.

Anskaffningsvärdet för dotterföretag beräknas till summan av verkligt värde vid förvärvstidpunkten för erlagda tillgångar med tillägg av uppkomna och övertagna skulder samt emitterade eget kapitalinstrument, utgifter som är direkt hänförliga till rörelseförvärvet samt eventuell tilläggsköpeskilling. I förvärvsanalysen fastställs det verkliga värdet, med några undantag, vid förvärvstidpunkten av förvärvade identifierbara tillgångar och övertagna skulder samt minoritetsintresse. Minoritetsintresse värderas till verkligt värde vid förvärvstidpunkten. Från och med förvärvstidpunkten inkluderas i koncernredovisningen det förvärvade företagens intäkter och kostnader, identifierbara tillgångar och skulder liksom eventuell uppkommen goodwill eller negativ goodwill.

Goodwill

Koncernmässig goodwill uppkommer när anskaffningsvärdet vid förvärv av andelar i dotterföretag överstiger det i förvärvsanalysen fastställda värdet på det förvärvade företagens identifierbara nettotillgångar. Goodwill redovisas till anskaffningsvärde med avdrag för ackumulerade avskrivningar och eventuell nedskrivning.

Negativ goodwill

Negativ goodwill uppkommer när anskaffningsvärdet vid förvärv av andelar i dotterföretag understiger det i förvärvsanalysen fastställda värdet på det förvärvade företagens identifierbara nettotillgångar.

Avser uppkommen negativ goodwill framtida kostnader eller framtida förluster, redovisas negativ goodwill som en avsättning i balansräkningen och upplöses i takt med att kostnaderna (förlusterna) uppstår. Uppkommer negativ goodwill istället på grund av andra orsaker redovisas negativ goodwill som en avsättning i balansräkningen till den del den inte överstiger verkligt värde på förvärvade identifierbara icke-monetära tillgångar. Den del som överstiger detta värde intäktsförs omedelbart. Den del av negativ goodwill som inte överstiger verkligt värde på förvärvade identifierbara icke-monetära tillgångar intäktsförs på ett systematiskt sätt över en period som beräknas som kvarvarande vägd genomsnittlig nyttjandeperiod för de förvärvade identifierbara tillgångarna som är avskrivningsbara.

Eliminering av transaktioner mellan koncernföretag och intresseföretag

Koncerninterna fordringar och skulder, intäkter och kostnader och realiserade vinster eller förluster som uppkommer vid transaktioner mellan koncernföretag, elimineras i sin helhet. Realiserade vinster som uppkommer vid transaktioner med intresseföretag elimineras i den utsträckning som motsvarar koncernens ägarandel i företaget. Realiserade förluster elimineras på samma sätt som realiserade vinster, men endast i den utsträckning det inte finns någon indikation på något nedskrivningsbehov.

Uppskjuten skatteskuld

Uppskjuten skatteskuld i koncernen utgörs av latent skatt i koncernbolagens obeskattade reserver.

Not 2 Anställda, personalkostnader och arvoden till styrelse

Medelantalet anställda

	2022-01-01- 2022-12-31	Varav män	2021-01-01- 2021-12-31	Varav män
Moderföretag				
Ledande befattningshavare	4	3	1	1
Summa	4	3	1	1
Antal anställda koncernen				
Övriga anställda koncernen	70	59	67	35
Totalt dotterföretag	70	59	67	35
Koncernen totalt	74	62	68	36

Som ledande befattningshavare räknas VD, CFO och platschefer. Medelantal anställda bygger på antal anställda på balansdagen.

Löner och andra ersättningar samt sociala kostnader, inklusive pensionskostnader

	2022-01-01- 2022-12-31	2021-01-01- 2021-12-31
Moderföretag		
VD, företagsledning och styrelse	2 505 888	953 312
Övriga anställda	6 554 149	489 675
Summa	9 060 037	1 442 987
Sociala kostnader (varav pensionskostnader) 1)	3 232 629 453 775	762 843 317 520
Dotterföretag		
VD, företagsledning och styrelse	4 661 715	5 953 163
Övriga anställda	19 863 272	20 522 632
Summa	24 524 987	26 475 795
Sociala kostnader (varav pensionskostnader)	9 830 363 2 277 416	12 073 721 3 254 642
Koncern		
VD, företagsledning och styrelse	7 167 603	6 906 475
Övriga anställda	26 417 421	21 012 307
Summa	33 585 024	27 918 782
Sociala kostnader (varav pensionskostnader) 2)	13 062 992 2 731 191	12 836 564 3 572 162

1) Av moderföretagets pensionskostnader avser 379 991 kr (fg år 287 773 kr) företagets ledning avseende 4 (1) personer. Företagets utestående pensionsförpliktelser till dessa uppgår till 0 kr (fg år 0 kr).

2) Av koncernens pensionskostnader avser 1 091 645 kr (fg år 1 826 719 kr) företagets ledning avseende 11 (10) personer. Koncernens utestående pensionsförpliktelser till dessa uppgår till 0 kr (fg år 0 kr).

Not 3 Ränteintäkter och liknande resultatposter

	2022-01-01- 2022-12-31	2021-01-01- 2021-12-31
Koncern		
Ränteintäkter	35 324	-20 691
	<u>35 324</u>	<u>-20 691</u>
Moderföretag		
Ränteintäkter	3 413	990
	<u>3 413</u>	<u>990</u>

Not 4 Räntekostnader och liknande resultatposter

	2022-01-01- 2022-12-31	2021-01-01- 2021-12-31
Koncern		
Räntekostnader	2 861 912	2 576 184
Räntekostnader finansiell leasing	450 193	449 348
	<u>3 312 105</u>	<u>3 025 532</u>
Moderföretag		
Räntekostnader	2 677 599	2 338 434
	<u>2 677 599</u>	<u>2 338 434</u>

Not 5 Skatt på årets resultat

	2022-01-01- 2022-12-31	2021-01-01- 2021-12-31
Koncern		
Aktuell skatt	2 966 887	2 172 985
Uppskjuten skatt	966 411	1 108 507
	<u>3 933 298</u>	<u>3 281 492</u>
Moderföretag		
Aktuell skatt	596 337	-
Uppskjuten skatt	378 702	790 276
	<u>975 039</u>	<u>790 276</u>

Avstämning effektiv skatt

	2022		2021	
Koncernen	Procent	Belopp	Procent	Belopp
Resultat före skatt		12 571 869		7 469 762
Skatt enligt gällande skattesats för moderföretaget	20,6%	-2 589 805	20,6%	-1 538 771
Avskrivning av koncernmässig goodwill	4,4%	-553 578	19,7%	-1 472 984
Skatteeffekt finansiell leasing	0,3%	-35 172	0,2%	-33 839
Andra icke-avdragsgilla kostnader	6,4%	-802 826	0,2%	-12 222
Ej skattepliktiga intäkter	0,0%	971	0,0%	61
Ökning av underskottsavdrag utan motsvarande aktivering av uppskjuten skatt	-3,0%	378 702	-9,5%	710 557
Effekt av ändrade skattesatser och skatteregler	0,1%	-13 720	0,1%	-4 895
Schablonränta på periodiseringsfond	0,1%	-13 019	0,1%	-6 900
Uppskjuten skatt	7,7%	-966 411	14,8%	-1 108 507
Övrigt	-5,3%	661 560	-2,5%	186 008
Redovisad effektiv skatt	31,1%	-3 933 298	43,8%	-3 281 492

Moderföretaget	Procent	Belopp	Procent	Belopp
Resultat före skatt		968 231		3 236 013
Skatt enligt gällande skattesats för moderföretaget	20,6%	-199 456	20,6%	-666 619
Andra icke-avdragsgilla kostnader	79,8%	-773 057	0,1%	-3 218
Ej skattepliktiga intäkter	-0,1%	564	0,0%	
Ökning av underskottsavdrag utan motsvarande aktivering av uppskjuten skatt	-39,1%	378 702	-22,0%	710 557
Skatt hänförlig till tidigare år	0,3%	-3 210	0,0%	
Uppskjuten skatt	39,2%	-378 702	24,4%	-790 276
Övrigt	0,0%	120	1,3%	-40 720
Redovisad effektiv skatt	100,7%	-975 039	0,0%	-790 276

Not 6 Goodwill

	2022-12-31	2021-12-31
Koncern		
<i>Akkumulerade anskaffningsvärden:</i>		
-Vid årets början	39 177 525	37 623 604
-Förvärv av dotterföretag		1 553 921
-Omklassificeringar	-670 000	
Vid årets slut	38 507 525	39 177 525
<i>Akkumulerade avskrivningar:</i>		
-Vid årets början	-15 508 526	-7 698 920
-Omklassificeringar	442 200	
-Avskrivning goodwill fusionerat bolag	-3 438 633	
-Årets avskrivning	-4 262 871	-7 809 606
Vid årets slut	-22 767 830	-15 508 526
<i>Akkumulerade nedskrivningar:</i>		
Vid årets slut	-	-
Redovisat värde vid årets slut	15 739 695	23 668 999
Moderföretag		
<i>Akkumulerade anskaffningsvärden:</i>		
-Vid årets början		
-Goodwill fusionerat bolag	17 193 166	
Vid årets slut	17 193 166	-
<i>Akkumulerade avskrivningar:</i>		
-Vid årets början		
-IB avskrivning goodwill fusionerat bolag	-6 877 266	
-Årets avskrivning	-3 438 633	
Vid årets slut	-10 315 899	-
<i>Akkumulerade nedskrivningar:</i>		
-Vid årets början		
Vid årets slut	-	-
Redovisat värde vid årets slut	6 877 267	-

Not 7 Inventarier, verktyg och installationer

	2022-12-31	2021-12-31
Koncern		
<i>Akkumulerade anskaffningsvärden:</i>		
-Vid årets början	35 416 181	32 981 778
-IB anskaffningsvärde fusionerat bolag	2 206 967	
-Korrigerig föregående år	704 144	
-Nyanskaffningar	18 469 694	9 933 819
-Avyttringar och utrangeringar	-14 029 204	-5 292 449
-Vid årets slut	42 767 782	37 623 148
<i>Akkumulerade avskrivningar:</i>		
-Vid årets början	-16 690 002	-15 676 550
-IB avskrivningar fusionerat bolag	-2 044 350	
-Korrigerig föregående år	-476 344	
-IB avskrivningar i förvärvat bolag		-374 920
-Återförda avskrivningar på avyttringar och utrangeringar	5 309 995	1 771 956
-Årets avskrivning	-4 301 422	-4 454 838
-Vid årets slut	-18 202 123	-18 734 352
<i>Akkumulerade uppskrivningar:</i>		
-Vid årets slut	-	-
<i>Akkumulerade nedskrivningar:</i>		
-Vid årets slut	-	-
Redovisat värde vid årets slut	24 565 659	18 888 796
Moderföretag		
<i>Akkumulerade anskaffningsvärden:</i>		
-Vid årets början		
-IB anskaffningsvärde fusionerat bolag	2 206 967	
-Korrigerig föregående år	670 000	
-Nyanskaffningar	1 870 395	
-Vid årets slut	4 747 362	-
<i>Akkumulerade avskrivningar:</i>		
-Vid årets början		
-IB avskr fusionerat bolag	-2 044 350	
-Korrigerig föregående år	-442 200	
-Årets avskrivning	-367 103	
-Vid årets slut	-2 853 653	-
<i>Akkumulerade uppskrivningar:</i>		
-Vid årets slut		
<i>Akkumulerade nedskrivningar:</i>		
-Vid årets slut		
Redovisat värde vid årets slut	1 893 709	-

I ovanstående redovisade värde ingår leasade tillgångar med 20 815 518 kr (fg år 15 749 340 kr).

Not 8 Andelar i koncernföretag

	2022-12-31	2021-12-31
<i>Akkumulerade anskaffningsvärden:</i>		
-Vid årets början	80 674 800	77 900 000
-Förvärv		2 774 800
-Fusion Maskinparken Stockholm	-25 400 000	
Redovisat värde vid årets slut	55 274 800	80 674 800

Spec av moderföretagets och koncernens innehav av andelar i koncernföretag

Ägarandelen av kapitalet avses, vilket även överensstämmer med andelen av rösterna för totalt antal aktier.

<i>Dotterföretag / Org nr / Säte</i>	<i>Antal andelar</i>	<i>i %</i>
Maskinparken Malmö AB 556245-5344, Svedala	1 000	100
Maskinparken Göteborg AB 556755-2178, Tjörn	1 000	100
Maskinparken Kinna AB 556272-2891, Mark	1 000	100
Maskinparken Karlstad AB 556254-0343, Karlstad	1 000	100
Maskinparken Mjölby AB 556787-4614, Mjölby	1 000	100
Maskinparken Västerås AB 556295-2449, Västerås	700	70
Uppgifter om eget kapital och resultat	Eget kapital	Resultat
Maskinparken Malmö AB 556245-5344, Svedala	19 006 588	2 954 117
Maskinparken Göteborg AB 556755-2178, Tjörn	3 082 764	908 003
Maskinparken Kinna AB 556272-2891, Mark	15 251 764	3 057 159
Maskinparken Karlstad AB 556254-0343, Karlstad	3 058 737	228 469
Maskinparken Mjölby AB 556787-4614, Mjölby	2 075 667	898 019
Maskinparken Västerås AB 556295-2449, Västerås	3 927 589	1 192 372
	46 403 109	9 238 139

Not 9 Uppskjuten skatt

<i>Koncernen</i>	2022-12-31	2021-12-31
Uppskjuten skatteskuld		
Uppskjuten skatt obeskattade reserver	4 018 087	3 246 008
	4 018 087	3 246 008
<i>Moderföretaget</i>		
Uppskjuten skatteskuld		
Uppskjuten skatt obeskattade reserver	696 948	-
	696 948	-

Skattemässiga underskottsavdrag uppgår till 0 kr och andra outnyttjade skatteavdrag uppgår till 0 kr.

Not 10 Förutbetalda kostnader och upplupna intäkter

	2022-12-31	2021-12-31
Koncern		
Förutbetalda hyror	222 334	194 876
Förutbetald leasing	387 999	191 807
Förutbetalda försäkringar	17 228	36 953
Förutbet övriga kostnader	2 506 916	1 153 608
Upplupna intäkter	168 612	55 330
	3 303 089	1 632 574
Moderföretag		
Förutbet övriga kostnader	1 055 111	91 154
	1 055 111	91 154

Not 11 Negativ goodwill

	2022-12-31	2021-12-31
Koncern		
<i>Akkumulerad negativ goodwill vid förvärv:</i>		
Vid årets början	-2 626 000	-2 626 000
Återföring resterande negativ goodwill	2 626 000	
Vid årets slut	-	-2 626 000
<i>Akkumulerade upplösningar:</i>		
Vid årets början	1 050 400	525 200
Årets upplösningar	-1 050 400	525 200
Vid årets slut	-	1 050 400
Redovisat värde vid periodens slut	-	-1 575 600

Not 12 Långfristiga skulder

	2022-12-31	2021-12-31
Koncern		
<i>Amortering inom 2 till 5 år</i>		
Övriga skulder till kreditinstitut	8 307 502	15 597 500
Skuld finansiell leasing	17 297 063	12 798 523
Övr skulder till aktieägare	40 337 400	40 337 400
	65 941 965	68 733 423

Moderföretag

Amortering inom 2 till 5 år

Övriga skulder till kreditinstitut

Övr skulder till aktieägare

8 307 502	15 597 500
40 337 400	40 337 400
48 644 902	55 934 900

Skulderna till bolagets ägare är för närvarande efterställda övriga skulder till kreditinstitut, varför förfallotiden inte kan anges. Styrelsen gör bedömningen att skulderna kan komma att börja amorteras inom 2-5 år.

Not 13 Checkräkningskredit

	2022-12-31	2021-12-31
Koncernen		
Beviljad kreditlimit	44 500 000	37 000 000
Summa	44 500 000	37 000 000
Moderföretag		
Beviljad kreditlimit	27 500 000	20 000 000
Summa	27 500 000	20 000 000

Not 14 Upplupna kostnader och förutbetalda intäkter

	2022-12-31	2021-12-31
Koncernen		
Upplupna personalrelaterade kostnader	6 075 200	3 774 523
Upplupna kostnader övrigt	1 661 553	3 567 987
Förutbetalda intäkter	143 490	
	7 880 243	7 342 510
Moderföretaget		
Upplupna personalrelaterade kostnader	1 558 003	93 143
Upplupna kostnader övrigt	223 124	1 374 178
	1 781 127	1 467 321

Not 15 Ställda säkerheter och eventalförpliktelser

	2022-12-31	2021-12-31
Ställda säkerheter		
Koncern		
Företagsinteckningar	51 600 000	43 100 000
Pantsatta aktier i dotterbolag	74 943 701	82 339 467
	126 543 701	125 439 467
Moderföretag		
Företagsinteckningar	28 500 000	20 000 000
Pantsatta aktier i dotterbolag	55 274 800	80 674 800
	83 774 800	100 674 800

Eventualförpliktelser

	2022-12-31	2021-12-31
Koncern		
Borgensåtagande för dotterbolag	-	-
	-	-
Moderföretag		
Borgensåtagande för dotterbolag	11 000 000	16 750 013
	11 000 000	16 750 013

Not 16 Väsentliga händelser efter räkenskapsårets slut

Efter räkenskapsårets slut har ytterligare två dotterbolag, Maskinparken Kinna AB och Maskinparken Mjölby AB, fusionerats in i moderbolaget eller inväntar tillstånd att verkställa fusion i enlighet med bolagets fusionsplan.

Not 17 Fusion

Under året har fusion genomförts avseende följande företag:

Dotterföretaget Maskinparken Stockholm AB org nr 556522-3459 har fusionerats med moderföretaget Maskinparken Sverige AB org nr 559217-5763.

Resultaträknings- och balansräkningsposterna i Maskinparken Stockholm AB per fusionsdagen 2022-11-15 framgår nedan. Företaget förvärvades 2019-12-31 och därmed redovisas hela resultatet för 2022 fram till fusionsdagen i moderföretaget.

	Belopp per 2022-11-15
Nettoomsättning	44 012 209
Rörelseresultat	1 138 841
Omsättningstillgångar	16 216 018
Obeskattade reserver	3 633 242

Not 18 Nyckeltalsdefinitioner

Avkastning på sysselsatt kapital

Rörelseresultat och finansiella intäkter i procent av sysselsatt kapital, sysselsatt kapital definieras som eget kapital plus räntebärande skulder

Avkastning på eget kapital

Resultat efter finansiella poster i procent av justerat eget kapital

Soliditet

Justerat eget kapital i procent av balansomslutningen

Underskrifter

Stockholm

Michael Jansson
Verkställande direktör

Johan Lundberg
Styrelseordförande

Peter Karlsson
Styrelseledamot

Mats Runsten
Styrelseledamot

Thomas Sällström
Styrelseledamot

Roger Svensson
Styrelseledamot

Min revisionsberättelse har lämnats den dag som framgår av min underskrift.

Anders Molin
Auktoriserad revisor

Koncernens resultat- och balansräkning samt moderbolagets resultat- och balansräkning blir föremål för fastställelse på ordinarie årsstämma.

PENNEO

Signaturerna i detta dokument är juridiskt bindande. Dokumentet är signerat genom Penneo™ för säker digital signering.
Tecknarnas identitet har lagrats, och visas nedan.

"Med min signatur bekräftar jag innehållet och alla datum i detta dokumentet."


Mats Rickard Immanuel Runsten

Styrelseledamot

Serienummer: 19580511xxxx

IP: 81.224.xxx.xxx

2023-06-30 07:20:29 UTC



PETER KARLSSON

Styrelseledamot

Serienummer: 19690224xxxx

IP: 90.235.xxx.xxx

2023-06-30 07:33:49 UTC




Carl Johan Lundberg

Styrelseledamot

Serienummer: 19510314xxxx

IP: 81.229.xxx.xxx

2023-06-30 07:34:54 UTC



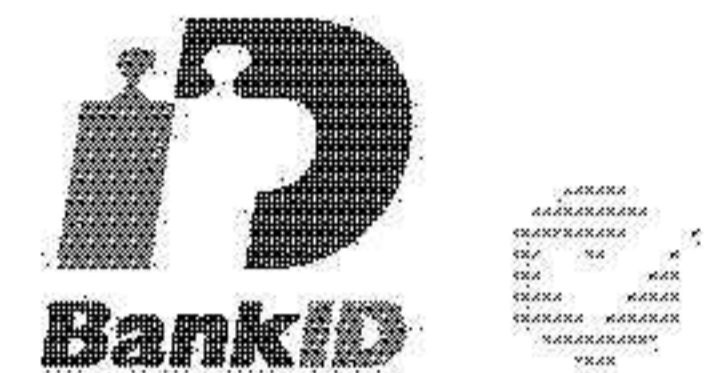
ROGER SVENSSON

Styrelseledamot

Serienummer: 19850809xxxx

IP: 195.67.xxx.xxx

2023-06-30 07:35:54 UTC




MICHAEL JANSSON

VD

Serienummer: 19811223xxxx

IP: 194.68.xxx.xxx

2023-06-30 08:36:45 UTC




THOMAS SÄLLSTRÖM

Styrelseledamot

Serienummer: 19900226xxxx

IP: 31.210.xxx.xxx

2023-06-30 10:49:12 UTC



Detta dokument är digitalt signerat genom Penneo.com. Den digitala signeringsdatan i dokumentet är säkrad och validerad genom det datorgenererade hashvärdet hos det originella dokumentet. Dokumentet är låst och tidsstämplat med ett certifikat från en betrodd tredje part. All kryptografisk information är innesluten i denna PDF, för framtida validering om så krävs.

Hur man verifierar originaliteten hos dokumentet

Detta dokument är skyddat genom ett Adobe CDS certifikat. När du öppnar

dokumentet i Adobe Reader bör du se att dokumentet är certifierat med **Penneo e-signature service** <penneo@penneo.com> Detta garanterar att dokumentets innehåll inte har ändrats.

Du kan verifiera den kryptografiska informationen i dokumentet genom att använda Penneos validator, som finns på <https://penneo.com/validator>

PENNEO

Signaturerna i detta dokument är juridiskt bindande. Dokumentet är signerat genom Penneo™ för säker digital signering.
Tecknarnas identitet har lagrats, och visas nedan.

"Med min signatur bekräftar jag innehållet och alla datum i detta dokumentet."

Anders Molin

Auktoriserad revisor

Serienummer: 19810123xxxx

IP: 195.78.xxx.xxx

2023-06-30 11:01:35 UTC



Detta dokument är digitalt signerat genom Penneo.com. Den digitala signeringsdatan i dokumentet är säkrad och validerad genom det datorgenererade hashvärdet hos det originella dokumentet. Dokumentet är låst och tidsstämplat med ett certifikat från en betrodd tredje part. All kryptografisk information är innesluten i denna PDF, för framtida validering om så krävs.

Hur man verifierar originaliteten hos dokumentet

Detta dokument är skyddat genom ett Adobe CDS certifikat. När du öppnar

dokumentet i Adobe Reader bör du se att dokumentet är certifierat med **Penneo e-signature service** <penneo@penneo.com> Detta garanterar att dokumentets innehåll inte har ändrats.

Du kan verifiera den kryptografiska informationen i dokumentet genom att använda Penneos validator, som finns på <https://penneo.com/validator>

REVISIONSBERÄTTELSE

Till bolagsstämman i Maskinparken Sverige AB
Org.nr. 559217-5763

Rapport om årsredovisningen och koncernredovisningen

Uttalanden

Jag har utfört en revision av årsredovisningen och koncernredovisningen för Maskinparken Sverige AB för år 2022.

Enligt min uppfattning har årsredovisningen och koncernredovisningen upprättats i enlighet med årsredovisningslagen och ger en i alla väsentliga avseenden rättvisande bild av moderbolagets och koncernens finansiella ställning per den 31 december 2022 och av dessas finansiella resultat och kassaflöde för året enligt årsredovisningslagen. Förvaltningsberättelsen är förenlig med årsredovisningens och koncernredovisningens övriga delar.

Jag tillstyrker därför att bolagsstämman fastställer resultaträkningen och balansräkningen för moderbolaget och för koncernen.

Grund för uttalanden

Jag har utfört revisionen enligt International Standards on Auditing (ISA) och god revisionssed i Sverige. Mitt ansvar enligt dessa standarder beskrivs närmare i avsnittet "Revisorns ansvar". Jag är oberoende i förhållande till moderbolaget och koncernen enligt god revisorssed i Sverige och har i övrigt fullgjort mitt yrkesetiska ansvar enligt dessa krav.

Jag anser att de revisionsbevis jag har inhämtat är tillräckliga och ändamålsenliga som grund för mina uttalanden.

Övriga upplysningar

Revisionen av årsredovisningen och koncernredovisningen för år 2021 har utförts av en annan revisor som lämnat en revisionsberättelse daterad 23 juni 2022 med omodifierade uttalanden i Rapport om årsredovisningen och koncernredovisningen.

Styrelsens och verkställande direktörens ansvar

Det är styrelsen och verkställande direktören som har ansvaret för att årsredovisningen och koncernredovisningen upprättas och att de ger en rättvisande bild enligt årsredovisningslagen. Styrelsen och verkställande direktören ansvarar även för den interna kontroll som de bedömer är nödvändig för att upprätta en årsredovisning och koncernredovisning som inte innehåller några väsentliga felaktigheter, vare sig dessa beror på oegentligheter eller misstag.

Vid upprättandet av årsredovisningen och koncernredovisningen ansvarar styrelsen och verkställande direktören för bedömningen av bolagets och koncernens förmåga att fortsätta verksamheten. De upplyser, när så är tillämpligt, om förhållanden som kan påverka förmågan att fortsätta verksamheten och att använda antagandet om fortsatt drift. Antagandet om fortsatt drift tillämpas dock inte om styrelsen och verkställande direktören avser att likvidera bolaget, upphöra med verksamheten eller inte har något realistiskt alternativ till att göra något av detta.

Revisorns ansvar

Mina mål är att uppnå en rimlig grad av säkerhet om huruvida årsredovisningen och koncernredovisningen som helhet inte innehåller några väsentliga felaktigheter, vare sig dessa beror på oegentligheter eller misstag, och att lämna en revisionsberättelse som innehåller mina uttalanden. Rimlig säkerhet är en hög grad av

säkerhet, men är ingen garanti för att en revision som utförs enligt ISA och god revisionssed i Sverige alltid kommer att upptäcka en väsentlig felaktighet om en sådan finns. Felaktigheter kan uppstå på grund av oegentligheter eller misstag och anses vara väsentliga om de enskilt eller tillsammans rimligen kan förväntas påverka de ekonomiska beslut som användare fattar med grund i årsredovisningen och koncernredovisningen.

Som del av en revision enligt ISA använder jag professionellt omdöme och har en professionellt skeptisk inställning under hela revisionen. Dessutom:

- identifierar och bedömer jag riskerna för väsentliga felaktigheter i årsredovisningen och koncernredovisningen, vare sig dessa beror på oegentligheter eller misstag, utformar och utför granskningsåtgärder bland annat utifrån dessa risker och inhämtar revisionsbevis som är tillräckliga och ändamålsenliga för att utgöra en grund för mina uttalanden. Risken för att inte upptäcka en väsentlig felaktighet till följd av oegentligheter är högre än för en väsentlig felaktighet som beror på misstag, eftersom oegentligheter kan innefatta agerande i maskopi, förfalskning, avsiktliga utelämnanden, felaktig information eller åsidosättande av intern kontroll.

- skaffar jag mig en förståelse av den del av bolagets interna kontroll som har betydelse för min revision för att utforma granskningsåtgärder som är lämpliga med hänsyn till omständigheterna, men inte för att uttala mig om effektiviteten i den interna kontrollen.

- utvärderar jag lämpligheten i de redovisningsprinciper som används och rimligheten i styrelsens och verkställande direktörens uppskattningar i redovisningen och tillhörande upplysningar.

- drar jag en slutsats om lämpligheten i att styrelsen och verkställande direktören använder antagandet om fortsatt drift vid upprättandet av årsredovisningen och koncernredovisningen. Jag drar också en slutsats, med grund i de inhämtade revisionsbevisen, om huruvida det finns någon väsentlig osäkerhetsfaktor som avser sådana händelser eller förhållanden som kan leda till betydande tvivel om bolagets och koncernens förmåga att fortsätta verksamheten. Om jag drar slutsatsen att det finns en väsentlig osäkerhetsfaktor, måste jag i revisionsberättelsen fästa uppmärksamheten på upplysningarna i årsredovisningen och koncernredovisningen om den väsentliga osäkerhetsfaktorn eller, om sådana upplysningar är otillräckliga, modifiera uttalandet om årsredovisningen och koncernredovisningen. Mina slutsatser baseras på de revisionsbevis som inhämtas fram till datumet för revisionsberättelsen. Dock kan framtida händelser eller förhållanden göra att ett bolag och en koncern inte längre kan fortsätta verksamheten.

- utvärderar jag den övergripande presentationen, strukturen och innehållet i årsredovisningen och koncernredovisningen, däribland upplysningarna, och om årsredovisningen och koncernredovisningen återger de underliggande transaktionerna och händelserna på ett sätt som ger en rättvisande bild.

- inhämtar jag tillräckliga och ändamålsenliga revisionsbevis avseende den finansiella informationen i enheterna eller affärsaktiviteterna inom koncernen för att göra ett uttalande avseende koncernredovisningen. Jag ansvarar för styrning, övervakning och utförande av koncernrevisionen. Jag är ensam ansvarig för mina uttalanden.

Jag måste informera styrelsen om bland annat revisionens planerade omfattning och inriktning samt tidpunkten för den. Jag måste också informera om betydelsefulla iakttagelser under revisionen, däribland de eventuella betydande brister i den interna kontrollen som jag identifierat.

Rapport om andra krav enligt lagar och andra författningar

Uttalanden

Utöver min revision av årsredovisningen och koncernredovisningen har jag även utfört en revision av styrelsens och verkställande direktörens förvaltning för Maskinparken Sverige AB för år 2022 samt av förslaget till dispositioner beträffande bolagets vinst eller förlust.

Jag tillstyrker att bolagsstämman disponerar vinsten enligt förslaget i förvaltningsberättelsen och beviljar styrelsens ledamöter och verkställande direktören ansvarsfrihet för räkenskapsåret.

Grund för uttalanden

Jag har utfört revisionen enligt god revisionssed i Sverige. Mitt ansvar enligt denna beskrivs närmare i avsnittet "Revisorers ansvar". Jag är oberoende i förhållande till moderbolaget och koncernen enligt god revisorssed i Sverige och har i övrigt fullgjort mitt yrkesetiska ansvar enligt dessa krav.

Jag anser att de revisionsbevis jag har inhämtat är tillräckliga och ändamålsenliga som grund för mina uttalanden.

Styrelsens och verkställande direktörens ansvar

Det är styrelsen som har ansvaret för förslaget till dispositioner beträffande bolagets vinst eller förlust. Vid förslag till utdelning innefattar detta bland annat en bedömning av om utdelningen är försvarlig med hänsyn till de krav som bolagets och koncernens verksamhetsart, omfattning och risker ställer på storleken av bolagets och koncernens egna kapital, konsolideringsbehov, likviditet och ställning i övrigt.

Styrelsen ansvarar för bolagets organisation och förvaltningen av bolagets angelägenheter. Detta innefattar bland annat att fortlöpande bedöma bolagets och koncernens ekonomiska situation och att tillse att bolagets organisation är utformad så att bokföringen, medelsförvaltningen och bolagets ekonomiska angelägenheter i övrigt kontrolleras på ett betryggande sätt.

Verkställande direktören ska sköta den löpande förvaltningen enligt styrelsens riktlinjer och anvisningar och bland annat vidta de åtgärder som är nödvändiga för att bolagets bokföring ska fullgöras i överensstämmelse med lag och för att medelsförvaltningen ska skötas på ett betryggande sätt.

Revisorers ansvar

Mitt mål beträffande revisionen av förvaltningen, och därmed mitt uttalande om ansvarsfrihet, är att inhämta revisionsbevis för att med en rimlig grad av säkerhet kunna bedöma om någon styrelseledamot eller verkställande direktören i något väsentligt avseende:

- företagit någon åtgärd eller gjort sig skyldig till någon försummelse som kan föranleda ersättningsskyldighet mot bolaget, eller
- på något annat sätt handlat i strid med aktiebolagslagen, årsredovisningslagen eller bolagsordningen.

Mitt mål beträffande revisionen av förslaget till dispositioner av bolagets vinst eller förlust, och därmed mitt uttalande om detta, är att med rimlig grad av säkerhet bedöma om förslaget är förenligt med aktiebolagslagen.

Rimlig säkerhet är en hög grad av säkerhet, men ingen garanti för att en revision som utförs enligt god revisionssed i Sverige alltid kommer att upptäcka åtgärder eller försummelser som kan föranleda ersättningsskyldighet mot bolaget, eller att ett förslag till dispositioner av bolagets vinst eller förlust inte är förenligt med aktiebolagslagen.

Som en del av en revision enligt god revisionssed i Sverige använder jag professionellt omdöme och har en professionellt skeptisk inställning under hela revisionen. Granskningen av förvaltningen och förslaget till dispositioner av bolagets vinst eller förlust grundar sig främst på revisionen av räkenskaperna. Vilka tillkommande granskningsåtgärder som utförs baseras på min professionella bedömning med utgångspunkt i risk och väsentlighet. Det innebär att jag fokuserar granskningen på sådana åtgärder, områden och förhållanden som är väsentliga för verksamheten och där avsteg och överträdelser skulle ha särskild betydelse för bolagets situation. Jag går igenom och prövar fattade beslut, beslutsunderlag, vidtagna åtgärder och andra förhållanden som är relevanta för mitt uttalande om ansvarsfrihet. Som underlag för mitt uttalande om styrelsens förslag till dispositioner beträffande bolagets vinst eller förlust har jag granskat om förslaget är förenligt med aktiebolagslagen.

Malmö den dag som framgår av min elektroniska underskrift

Anders Molin

Auktoriserad revisor

PENNEO

Signaturerna i detta dokument är juridiskt bindande. Dokumentet är signerat genom Penneo™ för säker digital signering.
Tecknarnas identitet har lagrats, och visas nedan.

"Med min signatur bekräftar jag innehållet och alla datum i detta dokumentet."

Anders Molin

Auktoriserad revisor

Serienummer: 19810123xxxx

IP: 195.78.xxx.xxx

2023-06-30 11:01:35 UTC



Detta dokument är digitalt signerat genom Penneo.com. Den digitala signeringsdatan i dokumentet är säkrad och validerad genom det datorgenererade hashvärdet hos det originella dokumentet. Dokumentet är låst och tidsstämplat med ett certifikat från en betrodd tredje part. All kryptografisk information är innesluten i denna PDF, för framtida validering om så krävs.

Hur man verifierar originaliteten hos dokumentet

Detta dokument är skyddat genom ett Adobe CDS certifikat. När du öppnar

dokumentet i Adobe Reader bör du se att dokumentet är certifierat med **Penneo e-signature service** <penneo@penneo.com> Detta garanterar att dokumentets innehåll inte har ändrats.

Du kan verifiera den kryptografiska informationen i dokumentet genom att använda Penneos validator, som finns på <https://penneo.com/validator>