

# Årsredovisning

---

*Åsa Sandberg Holding AB*

559044-8519

Styrelsen avger följande årsredovisning för  
räkensårsåret 2022-01-01 - 2022-12-31.

Om inte annat särskilt anges, redovisas alla belopp i hela kronor (sek).

INNEHÅLLSFÖRTECKNING	SIDA
- Förvaltningsberättelse	2
- Resultaträkning	3
- Balansräkning	4 - 5
- Noter	6
- Underskrifter	6

## FASTSTÄLLELSEINTYG

Jag intygar att resultaträkningen och balansräkningen har fastställts på årsstämma 2023-02-28.  
Årsstämman beslöt att godkänna styrelsens förslag till vinstdisposition.

Jag intygar att innehållet i dessa handlingar överensstämmer med originalen och att originalen undertecknats av  
samtliga personer som enligt lag ska underteckna dessa.

Stockholm 2023-02-28

  
Åsa Sandberg

# Årsredovisning

---


*Åsa Sandberg Holding AB*

559044-8519

Styrelsen avger följande årsredovisning för  
räkenskapsåret 2022-01-01 - 2022-12-31.

Om inte annat särskilt anges, redovisas alla belopp i hela kronor (sek).

INNEHÅLLSFÖRTECKNING	SIDA
- Förvaltningsberättelse	2
- Resultaträkning	3
- Balansräkning	4 - 5
- Noter	6
- Underskrifter	6



## FÖRVALTNINGSBERÄTTELSE

2023072810922

### VERKSAMHETEN

#### Allmänt om verksamheten

Företagets verksamhet är att bedriva projektledning inom företags- och organisationstveckling, äga och förvalta värdepapper samt därmed förenlig verksamhet.  
Företaget har sitt säte i Göteborgs kommun.

#### Väsentliga händelser under räkenskapsåret

Företagsledaren har bestämt att verksamheten i bolaget ska fortsätta.

### FLERÅRSÖVERSIKT

Beloppen i flerårsöversikten är angivna i tusental kronor om inte annat anges.

	2201-2212	2101-2112	2001-2012	1901-1912
Nettoomsättning	220	0	-10	107
Resultat efter finansiella poster	161	-29	-117	84
Soliditet %	49	-3	35	67

### FÖRÄNDRINGAR I EGET KAPITAL

	Aktiekapital	Balanserat resultat	Årets resultat
Belopp vid årets ingång	50 000	-22 633	-29 211
<i>Resultatdisposition enligt bolagsstämman</i>			
Balanseras i ny räkning		-29 211	29 211
Årets resultat			112 100
Belopp vid årets utgång	50 000	-51 844	112 100

### RESULTATDISPOSITION

*Till årsstämmans förfogande står följande medel:*

Balanserat resultat	-51 844
Årets resultat	112 100
<i>Summa</i>	60 256

*Styrelsen föreslår att medlen disponeras enligt följande:*

Balanseras i ny räkning	60 256
<i>Summa</i>	60 256

# RESULTATRÄKNING

1

2023072810923

	2022-01-01 2022-12-31	2021-01-01 2021-12-31
<b>Rörelseintäkter, lagerförändringar m.m.</b>		
Nettoomsättning	219 999	0
<b>Summa rörelseintäkter, lagerförändringar m.m.</b>	<b>219 999</b>	<b>0</b>
<b>Rörelsekostnader</b>		
Övriga externa kostnader	-54 789	-3 506
Personalkostnader	-2 417	0
<b>Summa rörelsekostnader</b>	<b>-57 206</b>	<b>-3 506</b>
<b>Rörelseresultat</b>	<b>162 793</b>	<b>-3 506</b>
<b>Finansiella poster</b>		
Övriga ränteintäkter och liknande resultatposter	131	0
Räntekostnader och liknande resultatposter	-2 267	-25 705
<b>Summa finansiella poster</b>	<b>-2 136</b>	<b>-25 705</b>
<b>Resultat efter finansiella poster</b>	<b>160 657</b>	<b>-29 211</b>
<b>Bokslutsdispositioner</b>		
Förändring av periodiseringsfonder	-30 011	0
<b>Summa bokslutsdispositioner</b>	<b>-30 011</b>	<b>0</b>
<b>Resultat före skatt</b>	<b>130 646</b>	<b>-29 211</b>
<b>Skatter</b>		
Skatt på årets resultat	-18 546	0
<b>Årets resultat</b>	<b>112 100</b>	<b>-29 211</b>

# BALANSRÄKNING

1

2023072810924

2022-12-31

2021-12-31

## TILLGÅNGAR

### Anläggningstillgångar

*Finansiella anläggningstillgångar*

Andra långfristiga fordringar

0 0

*Summa finansiella anläggningstillgångar*

0 0

**Summa anläggningstillgångar**

**0 0**

### Omsättningstillgångar

*Kortfristiga fordringar*

Kundfordringar

185 625 18 750

Övriga fordringar

2 612 39 740

Upparbetad men ej fakturerad intäkt

71 500 0

*Summa kortfristiga fordringar*

259 737 58 490

*Kassa och bank*

Kassa och bank

12 364 1 054

*Summa kassa och bank*

12 364 1 054

**Summa omsättningstillgångar**


**272 101 59 544**

**SUMMA TILLGÅNGAR**

**272 101 59 544**

2023072810925

	2022-12-31	2021-12-31
<b>EGET KAPITAL OCH SKULDER</b>		
<b>Eget kapital</b>		
<i>Bundet eget kapital</i>		
Aktiekapital	50 000	50 000
<i>Summa bundet eget kapital</i>	50 000	50 000
<i>Fritt eget kapital</i>		
Balanserat resultat	-51 844	-22 633
Årets resultat	112 100	-29 211
<i>Summa fritt eget kapital</i>	60 256	-51 844
<b>Summa eget kapital</b>	<b>110 256</b>	<b>-1 844</b>
<b>Obeskattade reserver</b>		
Periodiseringsfonder	30 011	0
<b>Summa obeskattade reserver</b>	<b>30 011</b>	<b>0</b>
<b>Kortfristiga skulder</b>		
Leverantörsskulder	5 000	0
Skatteskulder	18 546	0
Övriga skulder	108 288	61 388
<b>Summa kortfristiga skulder</b>	<b>131 834</b>	<b>61 388</b>
<b>SUMMA EGET KAPITAL OCH SKULDER</b>	<b>272 101</b>	<b>59 544</b>



## NOTER


Not 1 Redovisningsprinciper

### Enligt BFNAR 2016:10

Årsredovisningen har upprättats enligt årsredovisningslagen och BFNAR 2016:10 Årsredovisning i mindre företag (K2).

## UNDERSKRIFTER

Stockholm



Åsa Sandberg  
2023-02-28