

JYSK AB
ORG.NR 556425-1246

Årsredovisning för räkenskapsåret
2021-09-01 - 2022-08-31

Styrelsen och verkställande direktören för JYSK AB avger härmed följande årsredovisning.

Innehåll	Sida
Förvaltningsberättelse	2
Resultaträkning – kostnadsslagsindelning	5
Balansräkning	6
Kassaflödesanalys	8
Noter	9

Om inte särskilt anges, redovisas alla belopp i kronor. Uppgifter inom parentes avser föregående år. År 2022 avser räkenskapsåret 2021-09-01 till 2022-08-31 och år 2021 avser räkenskapsåret 2020-09-01 till 2021-08-31.

Undertecknad styrelseledamot i JYSK AB intygar, dels att denna kopia av årsredovisningen överensstämmer med originalet, dels att resultaträkningen och balansräkningen fastställts på årsstämman den 27/02-23.
Årsstämman beslöt att godkänna styrelsens förslag till hur vinsten ska fördelas.

Arlöv den 27/02-23



Förvaltningsberättelse

Information om verksamheten

JYSK AB's verksamhet omfattar försäljning av möbler, hemtextilier och annan heminredning. Försäljningen sker främst via vårt rikstäckande butiksnät. Viss del sker direkt via vår grossistavdelning och via onlinebutik. Vid räkenskapsårets utgång fanns 154 (152 förra året) butiker i Sverige och 1 onlinebutik.

Resultat och ställning

Flerårsöversikt	2022	2021	2020	2019	2018
Nettoomsättning (Mkr)	4 967	4 872	4 459	3 979	3 772
Res. efter fin. Poster (Mkr)	546	571	310	121	153
Balansomslutning (Mkr)	1 893	2 021	1 693	1 520	1 716
Soliditet (%)	73,6	69,4	70,2	69	62,5
Avk. totalt kapital (%)	28,9	28,4	18,5	9,5	10,7
Avk. eget kapital (%)	47,8	46,6	26,1	11,5	14,2

Väsentliga händelser under och efter räkenskapsåret

Under räkenskapsåret har 3 nya butiker öppnats (Farsta, Stockholm; Höör; Vällingby, Stockholm) och inga butiker har stängts ner.

Under räkenskapsåret har styrelserna i Fastighetsbolaget JYSK AB och Fastighetsbolaget Vreten 2 AB beslutat att dessa dotterbolag genom fusion ska gå upp i moderbolaget (JYSK AB). Bolagsverket har i juli registrerat beslut om tillstånd att verkställa fusionsplanen. Fusionen genomförs av organisatoriska och administrativa skäl.

Framtida bedömning samt väsentliga risker och osäkerhetsfaktorer

En omsättningstillväxt på jämförbara butiker förväntas också under kommande räkenskapsår. Men vi ser en fortsatt stor osäkerhet i den allmänna konjunkturen med tillhörande köpkraft vilken påverkas av en negativ utveckling av såväl räntor, energipriser och inflation.

Ägarförhållanden

JYSK AB ingår i den danskägda Lars Larsen Group koncernen och är ett helägt dotterbolag till LLG A/S (CVR-nr. 86 00 15 19).

Valutaexponering

En betydande del av varuinköpen görs utomlands, exempelvis Asien och Danmark, och sker i amerikanska dollar, euro och danska kronor vilket har medfört att vi på varuinköpsidan har varit exponerade av den fluktuerande kronkursen mot dessa valutor primärt amerikanska dollar.

Hållbarhetsrapport

Jysk AB åberopar till undantaget i årsredovisningslagen och hänvisar till moderbolaget Jysk Holding A/S, med säte i Braband, Danmark hållbarhetsrapport.

Miljö

Bolaget bedriver inte någon tillståndspliktig verksamhet.

Eget kapital

Förslag till vinstdisposition

Till årstämmans förfogande står följande vinstmedel, angivet i SEK:

Balanserad vinst	961 785 975
Årets resultat	431 940 519
	<hr/>
	1 393 726 494

Styrelsen föreslår att vinstmedlen disponeras så

Utdelning till aktieägare	430 000 000
att i ny räkning överföres	963 726 494
	<hr/>
	1 393 726 494

Den föreslagna utdelningen reducerar bolagets soliditet till 51,3 procent. Soliditeten är mot bakgrund av att bolagets verksamhet fortsatt bedrivs med lönsamhet betryggande. Likviditeten i bolaget bedöms kunna upprätthållas på en likaledes betryggande nivå.

Styrelsens uppfattning är att den föreslagna utdelningen ej hindrar bolaget från att fullgöra sina förpliktelser på kort och lång sikt, ej heller att fullgöra erforderliga investeringar. Den föreslagna utdelningen kan därmed försvaras med hänsyn till vad som anförs i ABL 17 kap 3 § 2-3 st. (försiktighetsregeln).

Resultat och ställning

Resultatet av bolagets verksamhet samt den ekonomiska ställningen vid räkenskapsårets utgång framgår i övrigt av efterföljande resultaträkning och balansräkning med noter.

Eget kapital	Aktie-kapital	Reservfond	Övrigt fritt eget kapital	Summa eget kapital
Belopp i början av året 2020/21	250 000	50 000	953 769 259	954 069 259
Årets resultat 2020/21			448 016 716	448 016 716
Utdelning			-440 000 000	-440 000 000
Belopp vid årets slut 2020/21	250 000	50 000	961 785 975	962 085 975
Årets resultat 2021/22			431 940 519	431 940 519
Belopp vid årets slut 2021/22	250 000	50 000	1 393 726 494	1 394 026 494

Resultaträkning

	Not	2021/22 SEK	2020/21 SEK
Nettoomsättning	1, 3, 4	4 914 640 453	4 868 064 030
Övriga rörelseintäkter		52 872 121	3 641 784
		<hr/> 4 967 512 574	<hr/> 4 871 705 814
Rörelses kostnader			
Handelsvaror	4	-2 545 038 943	-2 506 889 496
Övriga externa kostnader	5, 6	-1 066 917 819	-953 340 696
Personalkostnader	7	-766 857 236	-793 570 871
Avskrivningar	8	-51 043 852	-55 226 475
Summa rörelsens kostnader		<hr/> -4 429 857 850	<hr/> -4 309 027 538
Rörelseresultat		537 654 724	562 678 277
Resultat från finansiella poster			
Övriga ränteintäkter och liknande resultatposter	9	10 142 397	10 534 803
Räntekostnader och liknande resultatposter	10	-1 899 782	-2 213 105
Summa resultat från finansiella poster		<hr/> 8 242 615	<hr/> 8 321 698
Resultat efter finansiella poster		545 897 339	570 999 975
Skatt på årets resultat	11	-113 956 820	-122 983 259
Årets resultat		<hr/> 431 940 519	<hr/> 448 016 716

Balansräkning**Tillgångar**

	Not	2022-08-31 SEK	2021-08-31 SEK
Anläggningstillgångar			
Materiella anläggningstillgångar			
Byggnader, mark och markanläggning		231 540 168	140 630 049
Inventarier		95 727 884	81 264 512
Pågående nyanläggningar		31 764 844	8 460 997
Summa materiella anläggningstillgångar	12	359 032 896	230 355 558
Investeringar i dotterbolag			
Investeringar i dotterbolag		0	70 378 787
Summa investeringar		0	70 378 787
Summa anläggningstillgångar	12	359 032 896	300 734 345
Omsättningstillgångar			
Färdiga varor och handelsvaror		1 104 373 802	773 638 253
Varor på väg		113 048 010	126 855 587
Varulager m m		1 217 421 812	900 493 840
Kundfordringar		101 231 995	64 144 406
Fordran hos koncernföretag		124 225 897	656 318 973
Skattefordran		0	0
Övriga fordringar		125 824	372 583
Förutbetalda kostnader och upplupna intäkter	13	63 889 592	67 395 690
Kortfristiga fordringar		289 473 308	788 231 653
Kassa och bank	14	26 686 498	31 590 402
Summa omsättningstillgångar		1 533 581 617	1 720 315 894
Summa tillgångar		1 892 614 513	2 021 050 239

Balansräkning**Eget kapital och skulder**

	Not	2022-08-31 SEK	2021-08-31 SEK
Aktiekapital (2500 aktier med kvotvärde 100 kronor)		250 000	250 000
Reservfond		50 000	50 000
Bundet eget kapital		300 000	300 000
Balanserad vinst		961 785 975	953 769 259
Årets resultat		431 940 519	448 016 716
Fritt eget kapital		1 393 726 494	1 401 785 975
Summa eget kapital		1 394 026 494	1 402 085 975
Kortfristiga skulder			
Leverantörsskulder		95 247 808	252 666 450
Skulder till koncernföretag		70 062 823	14 565 929
Skatteskuld		86 507 860	48 758 064
Övriga skulder		102 133 420	98 133 806
Upplupna kostnader och förutbetalda intäkter	15	143 177 239	170 669 867
Skulder till kreditinstitut		1 458 869	34 170 149
Summa kortfristiga skulder		498 588 019	618 964 265
Summa eget kapital och skulder		1 892 614 513	2 021 050 239

Kassaflödesanalys indirekt metod

	Not	2021/2022 SEK	2020/2021 SEK
Den löpande verksamheten			
Resultat efter finansiella poster		545 897 339	570 999 975
Avskrivningar och övriga rörelsekostnader		77 352 711	61 066 038
Justeringar för poster som inte ingår i kassaflödet	16		
		623 250 050	632 066 013
Betald skatt		-76 207 024	-89 278 644
Kassaflöde från den löpande verksamheten före förändringar av rörelsekapital			
		547 043 026	542 787 369
<i>Kassaflöde från förändringar i rörelsekapital</i>			
Minskning/ökning av varulager		-316 927 972	-102 770 964
Minskning/ökning av kortfristiga fordringar		498 758 345	-186 941 276
Minskning/ökning av kortfristiga skulder		-125 414 761	61 562 098
Kassaflöde från den löpande verksamheten			
		603 458 637	314 637 227
<i>Investeringsverksamheten</i>			
Förvärv av materiella anläggningstillgångar	12	-192 627 481	-45 499 070
Förvärv av investeringar i dotterbolag		0	-70 378 787
Försäljning av inventarier		56 976 220	11 533 254
Kassaflöde från investeringsverksamheten			
		-135 651 261	-104 344 603
<i>Finansieringsverksamheten</i>			
Lån till Jysk Holding		0	0
Utbetald utdelning		-440 000 000	-234 952 000
Nytt lån från kreditinstitut		-32 711 280	19 451 787
Kassaflöde från finansieringsverksamheten			
		-472 711 280	-215 500 213
Årets kassaflöde			
Likvida medel vid årets början		31 590 402	36 797 990
Kursdifferens i likvida medel			
Likvida medel vid årets slut			
		26 686 498	31 590 402

1 Redovisning- och värderingsprinciper

Jysk ABs årsredovisning har upprättats enligt årsredovisningslagen och Bokföringsnämndens allmänna råd BFNAR 2012:1 Års- och koncernredovisning (K3)
Redovisningsprinciperna är oförändrade i jämförelse med föregående år.

Intäkter

Försäljning av varor i egna butiker intäktsredovisas i sin helhet vid försäljningstillfället.
Försäljning redovisas netto efter moms och rabatter.

Övriga intäkter som intjänats intäktsredovisas enligt följande

Hyresintäkter: i den period uthyrningen avser

Provisioner och liknande: i enlighet med den aktuella överenskommelsens ekonomiska innebörd.

Ränteintäkter: i enlighet med effektivräntemetoden.

Ersättningar till anställda

Kortfristiga ersättningar utgörs av lön, sociala avgifter, betald semester, betald sjukfrånvaro, sjukvård och bonus. Kortfristiga ersättningar redovisas som en kostnad och en skuld då det finns en legal eller informell förpliktelse att betala ut en ersättning.

I Jysk AB förekommer avgiftsbestämda, men ingen förmånsbestämda pensionsplaner.

I avgiftsbestämda planer betalar förelaget fastställda avgifter till ett annat företag och har inte någon legal eller informell förpliktelse att betala något ytterligare även om det andra företaget inte kan uppfylla sitt åtagande. Resultatet belastas för kostnader i takt med att de anställdas pensionsberättigande tjänster utförts.

I JYSK AB förekommer ingen väsentliga långfristiga ersättningar till anställda.

Fordringar

Fordringar upptas till det belopp som efter individuell prövning beräknas bli betalt.

Finansiella instrument

Företaget tillämpar K3 kapitel 11, dvs finansiella instrument som redovisas i balansräkningen inkluderar kundfordringar och övriga fordringar, leverantörsskulder och låneskulder. Instrumenten redovisas i balansräkningen när Jysk AB blir part i instrumentets avtalsmässiga villkor.

Finansiella tillgångar tas bort från balansräkningen när rätten att erhålla kassaflöden från instrumentet har löpt ut eller överförts och JYSK AB har överfört i stort sett alla risker och förmåner som är förknippade med äganderätten.

Finansiella skulder tas bort från balansräkningen när förpliktelserna har reglerats eller på annat sätt upphört.

Utländska valutor

Fordringar och skulder i utländsk valuta värderas till balansdagens kurs.

Vinster och förluster på fordringar och skulder av rörelsekaraktär nettoredovisas bland övriga rörelseintäkter alternativt övriga rörelsekostnader.

Inventarier

Varulagret värderas, med tillämpning av vägda genomsnittspriser, till det lägsta av anskaffningsvärdet och nettoförsäljningsvärdet på balansdagen.

För homogena varugrupper tillämpas kollektiv värdering.

Leasingavtal

Samtliga leasingavtal, oavsett om de är finansiella eller operationella, redovisas som hyresavtal (operationella leasingavtal).

Leasingavgiften kostnadsförs linjärt över leasingperioden.

Anläggningstillgångar

Materiella anläggningstillgångar skrivs av systematiskt över den bedömda ekonomiska livslängden.

Härvid tillämpas följande avskrivningstider:

Byggnadsinventarier	5 och 10 år	5 och 10 år
Kontorsbyggnader	50 år	50 år
Industribyggnader	25 år	25 år
Markanläggningar	20 år	20 år
Inventarier, verktyg och installationer	5 år	5 år
Bilar	4 år	4 år
IT	3 år	3 år

När det finns en indikation på att en tillgång eller en grupp av tillgångar minskat i värde görs en bedömning av dess redovisade värde. I de fall det redovisade värdet överstiger det beräknade återvinningsvärdet skrivs det redovisade värdet omedelbart ner till detta återvinningsvärde.

En tidigare nedskrivning av en tillgång återförs när det har skett en förändring i de antaganden som vid nedskrivningstillfället låg till grund för att fastställa tillgångens återvinningsvärde. Det återförda beloppet ökar tillgångens redovisade värde, dock högst till det värde tillgången skulle ha haft (efter avdrag för normala avskrivningar) om ingen nedskrivning gjorts.

Kassaflödesanalys

Kassaflödesanalysen upprättas enligt indirekt metod. Det redovisade kassaflödet omfattar endast transaktioner

Inkomstskatter

Redovisade inkomstskatter innefattar skatt som skall betalas eller erhållas avseende aktuellt år, justeringar avseende tidigare års aktuella skatt,

Värdering av samtliga skatteskulder/-fordringar sker till nominella belopp och görs enligt skattereglerna och skattesatserna

För poster som redovisas i resultaträkningen, redovisas även därmed sammanhängande skatteeffekter i resultaträkningen.

Uppskjuten skattefordran avseende underskottsavdrag eller andra framtida skattemässiga avdrag redovisas i den utsträckning det är sannolikt att avdraget kan avräknas mot överskott vid framtida beskattning.

I Bolaget redovisas - på grund av sambandet mellan redovisning och beskattning den uppskjutna skatteskulden på obeskattade reserver, som en del av de obeskattade reserverna.

Nyckeltal

Soliditet:

Eget kapital och obeskattade reserver (med avdrag för uppskjuten skatt) i förhållande till balansomslutningen.

Avkastning på totalt kapital:

Rörelseresultat plus finansiella intäkter i förhållande till balansomslutningen.

Avkastning på eget kapital:

Resultat efter finansiella poster i förhållande till eget kapital och obeskattade reserver (med avdrag för uppskjuten skatt).

2 Uppskattningar och bedömningar

De redovisade värdena i företagens resultat- och balansräkning innehåller inga väsentliga uppskattningar eller bedömningar.

	2021/22	2020/21
3 Nettoomsättning	4 914 640 453	4 868 064 030
varav exportförsäljning:	824 259 689	-793 186 251
Summa	4 914 640 453	4 868 064 030

Av företagets totala omsättning omfattar 793 Mkr (f å 796 Mkr) försäljning till andra koncernbolag.

4 Inköp och försäljning mellan koncernföretag	2021/22	2020/21
Inköp	6%	6%
Försäljning	17%	16%

5 Ersättning till revisorerna (PwC)

Revisionsuppdrag	423 457	387 557
Skatterådgivning	0	0
Andra tjänster utöver revisionsuppdraget	0	0
Summa	423 457	387 557

6 Leasing och hyresförpliktelser

	2021/22	2020/21
Uppgifter för framtida kontrakterade hyresförpliktelser		
0-1 år	7 756 651	3 088 654
1-5 år	205 128 010	233 430 949
>5 år	1 106 704 627	1 091 795 637
Totalt	1 319 589 288	1 328 315 240

Förutom hyra för lokaler finns inga betydande leasingkostnader.

7 Personalkostnader	2021/22	2020/21
Löner, andra ersättningar och sociala kostnader		
Löner och andra ersättningar	540 306 300	556 736 042
Sociala kostnader	187 553 290	208 323 818
varav pensionskostnader	29 974 150	42 511 695
Summa	727 859 590	765 059 860

Av pensionskostnader avser 2 700 tkr styrelse och VD.
 Av löner och andra ersättningar avser 4 895 tkr styrelse och VD.

Medelantal anställda

	2022		2021	
	Antal anställda	varav män	Antal anställda	varav män
Sverige	1 517	41%	1 503	41%
Totalt	1 517	41%	1 503	41%

Styrelseledamöter och ledande befattningshavare

	2022		2021	
	Kvantitet	varav män	Kvantitet	varav män
Styrelseledamöter	3	100%	3	100%
VD och andra ledande befattningshavare	8	75%	8	75%

8 Avskrivningar	2021/22	2020/21
Byggnader, mark och markanläggning	13 295 313	13 000 616
Inventarier	37 748 539	42 225 859
Summa	51 043 852	55 226 475

9 Övriga ränteintäkter och liknande resultatposter	2021/22	2020/21
Räntor	1 736 093	8 376 335
Kursdifferenser	8 406 304	2 158 469
Summa	10 142 397	10 534 803
Varav avseende koncernföretag	202 681	0

10 Räntekostnader och liknande resultatposter

	2021/22	2020/21
Räntor	-1 899 782	-2 213 105
Kursdifferenser	0	0
Summa	-1 899 782	-2 213 105
Varav avseende koncernföretag	-1 554 013	-1 291 158

11 Årets skatt och uppskjuten skatt

	2021/22	2020/21
Aktuell skatt för året	-113 956 820	-122 983 259
Uppskjuten skatt	0	0
Skatt på årets resultat	-113 956 820	-122 983 259
Redoviserat resultat före skatt	545 897 339	570 999 975
Skatt beräknad enligt gällande skattesats (20,6%)	-112 454 852	-122 193 995
Skatteeffekt av ej avdragsgilla kostnader	-1 501 968	-891 726
Skatteeffekt av ej skattepliktig realisationsvinst	0	0
Skatt hänförlig till tidigare års redovisade resultat	0	102 462
Skatteeffekt av schablonränta på periodiseringsfond	0	0
Effekt av ändrade skattesatser	0	0
Effekt av utländska skattesatser	0	0
Redovisad skattekostnad	0	0
Redovisad skattekostnad	-113 956 820	-122 983 259

12 Materiella anläggningstillgångar	2021/22	2020/21
Byggnader, mark och markanläggning		
Ingående anskaffningsvärde	365 327 047	376 798 612
Inköp	106 842 216	0
Försäljningar och utrangeringar	-3 271 771	-11 471 565
Utgående ackumulerade anskaffningsvärden	468 897 492	365 327 047
Ingående avskrivningar	224 696 998	214 730 754
Försäljningar och utrangeringar	-634 987	-3 034 373
Årets avskrivningar	13 295 313	13 000 616
Ackumulerade avskrivningar	237 357 324	224 696 998
Utgående restvärde enligt plan	231 540 168	140 630 049
Det bokförda värdet av fastigheter i Sverige	231 540 168	140 630 049
Varav mark	6 979 534	8 519 523
Inventarier, bilar och IT		
Ingående anskaffningsvärde	749 050 083	719 396 159
Inköp	54 020 421	37 038 073
Försäljningar och utrangeringar	-16 727 367	-7 384 149
Utgående ackumulerade anskaffningsvärden	786 343 137	749 050 083
Ingående avskrivningar	667 785 571	631 020 618
Försäljningar och utrangeringar	-14 918 857	-5 460 905
Årets avskrivningar	37 748 539	42 225 859
Ackumulerade avskrivningar	690 615 253	667 785 571
Utgående restvärde enligt plan	95 727 884	81 264 512
Pågående nyanläggningar och förskott avseende materiella anläggningstillgångar		
Ingående balans	8 460 997	7 012 381
Under året nedlagda kostnader	89 821 373	38 486 688
Under året genomförda omklassificeringar	-66 517 526	-37 038 073
Utgående balans	31 764 844	8 460 997
13 Förutbetalda kostnader och upplupna intäkter		
Förutbetalda hyror	35 212 236	47 316 127
Övriga poster	28 677 357	20 079 562
Summa	63 889 592	67 395 690

14 Checkräkningskredit	2021/22	2020/21
Kassa och bank	26 686 498	31 590 402
Summa	26 686 498	31 590 402

Beviljat belopp på checkräkningskredit uppgår till 50250 tkr,
utnyttjad checkkredit uppgår till 0 tkr.

15 Upplupna kostnader och förutbetalda intäkter	2021/22	2020/21
Bonus	14 129 720	31 035 229
Semesterlöner	60 426 405	63 344 681
Upplupna sociala avgifter	42 320 886	48 984 371
Övriga poster	26 300 228	27 305 585
Summa	143 177 239	170 669 867


16 Poster som ej ingår i kassaflödet	2021/22	2020/21
Kursvinster/-förluster	-8 406 304	-2 158 469
Summa	-8 406 304	-2 158 469

17 Väsentliga händelser efter räkenskapsårets slut


Enligt styrelsens beslut ska räkenskapsårets 2021/22 vinst utdelas till LLG A/S till ett belopp av 430,0 Mkr.

18 Ställda säkerheter

2021/22	2020/21
7 541 001	7 541 001
7 541 001	7 541 001



Jan Bøgh



Henrik Naundrup




Mikael Havndrup Nielsen



Rami Jensen

Arlöv, 2023-02-27


Vår revisionsberättelse har lämnats *den 27 februari 2023*



Örhilings PricewaterhouseCoopers AB

Åsa Markefors

Auktoriserad Revisor



Johan-Sjedin

Verkställande direktör

Revisionsberättelse

Till bolagsstämman i JYSK AB, org.nr 556425-1246

Rapport om årsredovisningen

Uttalanden

Vi har utfört en revision av årsredovisningen för JYSK AB för räkenskapsåret 1 september 2021 till 31 augusti 2022.

Enligt vår uppfattning har årsredovisningen upprättats i enlighet med årsredovisningslagen och ger en i alla väsentliga avseenden rättvisande bild av JYSK ABs finansiella ställning per den 31 augusti 2022 och av dess finansiella resultat och kassaflöde för året enligt årsredovisningslagen. Förvaltningsberättelsen är förenlig med årsredovisningens övriga delar.

Vi tillstyrker därför att bolagsstämman fastställer resultaträkningen och balansräkningen för JYSK AB.

Grund för uttalanden

Vi har utfört revisionen enligt International Standards on Auditing (ISA) och god revisionssed i Sverige. Vårt ansvar enligt dessa standarder beskrivs närmare i avsnittet Revisorns ansvar. Vi är oberoende i förhållande till JYSK AB enligt god revisorssed i Sverige och har i övrigt fullgjort vårt yrkesetiska ansvar enligt dessa krav.

Vi anser att de revisionsbevis vi har inhämtat är tillräckliga och ändamålsenliga som grund för våra uttalanden.

Styrelsens och verkställande direktörens ansvar

Det är styrelsen och verkställande direktören som har ansvaret för att årsredovisningen upprättas och att den ger en rättvisande bild enligt årsredovisningslagen. Styrelsen och verkställande direktören ansvarar även för den interna kontroll som de bedömer är nödvändig för att upprätta en årsredovisning som inte innehåller några väsentliga felaktigheter, vare sig dessa beror på oegentligheter eller misstag.

Vid upprättandet av årsredovisningen ansvarar styrelsen och verkställande direktören för bedömningen av bolagets förmåga att fortsätta verksamheten. De upplyser, när så är tillämpligt, om förhållanden som kan påverka förmågan att fortsätta verksamheten och att använda antagandet om fortsatt drift. Antagandet om fortsatt drift tillämpas dock inte om styrelsen och verkställande direktören avser att likvidera bolaget, upphöra med verksamheten eller inte har något realistiskt alternativ till att göra något av detta.

Revisorns ansvar

Våra mål är att uppnå en rimlig grad av säkerhet om huruvida årsredovisningen som helhet inte innehåller några väsentliga felaktigheter, vare sig dessa beror på oegentligheter eller misstag, och att lämna en revisionsberättelse som innehåller våra uttalanden. Rimlig säkerhet är en hög grad av säkerhet, men är ingen garanti för att en revision som utförs enligt ISA och god revisionssed i Sverige alltid kommer att upptäcka en väsentlig felaktighet om en sådan finns. Felaktigheter kan uppstå på grund av oegentligheter eller misstag och anses vara väsentliga om de enskilt eller tillsammans rimligen kan förväntas påverka de ekonomiska beslut som användare fattar med grund i årsredovisningen.

En ytterligare beskrivning av vårt ansvar för revisionen av årsredovisningen finns på Revisorsinspektionens webbplats: www.revisorsinspektionen.se/revisornsansvar. Denna beskrivning är en del av revisionsberättelsen.

Rapport om andra krav enligt lagar och andra författningar

Uttalanden

Utöver vår revision av årsredovisningen har vi även utfört en revision av styrelsens och verkställande direktörens förvaltning för JYSK AB för räkenskapsåret 1 september 2021 till 31 augusti 2022 samt av förslaget till dispositioner beträffande bolagets vinst eller förlust.

Vi tillstyrker att bolagsstämman disponerar vinsten enligt förslaget i förvaltningsberättelsen och beviljar styrelsens ledamöter och verkställande direktören ansvarsfrihet för räkenskapsåret.

Grund för uttalanden

Vi har utfört revisionen enligt god revisionssed i Sverige. Vårt ansvar enligt denna beskrivs närmare i avsnittet Revisorns ansvar. Vi är oberoende i förhållande till JYSK AB enligt god revisorssed i Sverige och har i övrigt fullgjort vårt yrkesetiska ansvar enligt dessa krav.

Vi anser att de revisionsbevis vi har inhämtat är tillräckliga och ändamålsenliga som grund för våra uttalanden.

Styrelsens och verkställande direktörens ansvar

Det är styrelsen som har ansvaret för förslaget till dispositioner beträffande bolagets vinst eller förlust. Vid förslag till utdelning innefattar detta bland annat en bedömning av om utdelningen är försvarlig med hänsyn till de krav som bolagets verksamhetsart, omfattning och risker ställer på storleken av bolagets egna kapital, konsolideringsbehov, likviditet och ställning i övrigt.

Styrelsen ansvarar för bolagets organisation och förvaltningen av bolagets angelägenheter. Detta innefattar bland annat att fortlöpande bedöma bolagets ekonomiska situation, och att tillse att bolagets organisation är utformad så att bokföringen, medelsförvaltningen och bolagets ekonomiska angelägenheter i övrigt kontrolleras på ett betryggande sätt. Den verkställande direktören ska sköta den löpande förvaltningen enligt styrelsens riktlinjer och anvisningar och bland annat vidta de åtgärder som är nödvändiga för att bolagets bokföring ska fullgöras i överensstämmelse med lag och för att medelsförvaltningen ska skötas på ett betryggande sätt.

Revisorns ansvar

Vårt mål beträffande revisionen av förvaltningen, och därmed vårt uttalande om ansvarsfrihet, är att inhämta revisionsbevis för att med en rimlig grad av säkerhet kunna bedöma om någon styrelseledamot eller verkställande direktören i något väsentligt avseende:

- företagit någon åtgärd eller gjort sig skyldig till någon försummelse som kan föranleda ersättningsskyldighet mot bolaget
- på något annat sätt handlat i strid med aktiebolagslagen, årsredovisningslagen eller bolagsordningen.

Vårt mål beträffande revisionen av förslaget till dispositioner av bolagets vinst eller förlust, och därmed vårt uttalande om detta, är att med rimlig grad av säkerhet bedöma om förslaget är förenligt med aktiebolagslagen.

Rimlig säkerhet är en hög grad av säkerhet, men ingen garanti för att en revision som utförs enligt god revisionssed i Sverige alltid kommer att upptäcka åtgärder eller försummelser som kan föranleda ersättningsskyldighet mot bolaget, eller att ett förslag till dispositioner av bolagets vinst eller förlust inte är förenligt med aktiebolagslagen.

En ytterligare beskrivning av vårt ansvar för revisionen av förvaltningen finns på Revisorsinspektionens webbplats: www.revisorsinspektionen.se/revisornsansvar. Denna beskrivning är en del av revisionsberättelsen.

Malmö den 27 februari 2023

Öhrlings PricewaterhouseCoopers AB

Asa Markefors
Auktoriserad revisor

**Fotokopians överensstämmelse
med originalet intygas:**

