

**PREMICARE AB**

**Org nr 556686-5431**

**Årsredovisning för räkenskapsåret 220101 - 221231**

Styrelsen och verkställande direktören avger följande årsredovisning.

**Fastställelseintyg**

Jag intygar att resultaträkningen och balansräkningen har fastställts på årsstämman 2023-05-09.

Årsstämman beslöt att godkänna styrelsens förslag till vinstdisposition.

Jag intygar att innehållet i årsredovisningen och revisionsberättelsen stämmer överens med originalen.

Timrå 2023-05-09




Tobias Johnsson  
Verkställande direktör

2023052524860

Bolagsverket

2023-05-25



**PREMICAARE**

Connected Care Anywhere

**Moder och Koncern**  
**Org nr 556686-5431**

Styrelsen och verkställande direktören för Premicare AB avger följande årsredovisning och koncernredovisning för räkenskapsåret 2022.

Årsredovisningen är upprättad i svenska kronor, SEK. Om inte annat särskilt anges, redovisas alla belopp i hela kronor (kr). Uppgifter inom parentes avser föregående år.

## Förvaltningsberättelse

### Information om verksamheten

Premicare AB registrerades 2005-09-28. Premicare AB är moderbolag för Premicare Timrå AB, Premicare Fastigheter AB, Premicare Ljustadalen AB, Premicare Härnösand AB, Premicare Johannesberg AB, Cybemed AB, Premicare Bergsjö AB och Premicare Healthcare AB. Premicare Healthcare AB är moderbolag till Premicare Hälsingland AB och Premicare Gullänget AB. Premicare AB bedriver även viss IT- och systemutveckling.

Företaget har sitt säte i Timrå.

### Väsentliga händelser under räkenskapsåret

Pandemins direkta påverkan har under slutet av året avklingat, vi har dock fortsatt svårt att uppskatta hur vårdskulden ser ut och hur den kommer att påverka oss och vår tillgänglighet framöver. Det vi märker är ett högre söktryck under höstterminen, vilket skulle kunna hänföras vårdskulden.

Alla medarbetare har även under 2022 arbetet mycket hårt, vi har under året haft en något högre korttidsfrånvaro är tidigare år, vilken kan hänföras till ökad försiktighet vid sjukdom/vab vad gäller sjuknärvaro. Under året har medarbetarfokuset intensifierats genom att vi stärker upp HR-avdelning och även systemstöd som från 2023 mäter eNPS i verksamheten.

Med ett starkt digifysiskt arbetssättsfokus för våra kronikergrupper, ser vi fram emot att vi trots knappa ekonomiska förutsättningar ska vara med och öka kvaliteten och tillgängligheten för våra patienter, samtidigt som vi bygger en hållbar arbetsmiljö för att attrahera, behålla och utveckla medarbetare.

I slutet av året har vi förvärvat Humanresurs HC AB (Premicare Gullänget). Gullänget bedriver primärvård enligt Vårdval Västernorrland och serverar ca 7 800 patientlistade (+15%) i Örnsköldsvik. Vi ser förvärvet som en viktig del att finnas i sjukvårdsområde norr i Västernorrland. Gullänget ingår i Premicarekoncernen och har sitt säte i Timrå.

Under året har vi även beslutat och fått godkänt att stänga Hälsocentralen i Ljusne i Region Gävleborg. Bakgrunden är ett litet upptagningsområde (ca 1650 listade) och svårigheter att skapa en hållbar arbetsmiljösituation med de ekonomiska förutsättningarna som finns. De flesta patienterna (75%) har valt att följa med till vår enhet på E-Center i Söderhamn vilket vi är tacksamma för.

## Viktiga förhållanden

Verksamheten i bolaget bedrivs i skattemässig kommission enligt IL 36 kap, där Premicare AB är kommittent och dotterbolagen Premicare Timrå AB, Premicare Fastigheter AB, Premicare Ljustadalen AB, Premicare Härnösand AB, Premicare Bergsjö AB, Premicare Healthcare AB samt Premicare Hälsingland AB och Premicare Gullänget AB är kommissionärer.

### Flerårsöversikt (Tkr)

Koncernen	2022	2021	2020	2019	2018
Nettoomsättning	324 916	309 281	231 894	192 056	179 265
Resultat efter finansiella poster	9 012	10 371	6 871	6 121	8 782
Balansomslutning	67 898	62 679	63 283	38 351	35 641
Soliditet (%)	34	31	23	32	29
<b>Moderbolaget</b>	<b>2022</b>	<b>2021</b>	<b>2020</b>	<b>2019</b>	<b>2018</b>
Nettoomsättning	21 343	29 921	26 265	22 745	22 086
Resultat efter finansiella poster	3 333	12 270	10 703	10 139	31 595
Balansomslutning	46 397	42 237	37 330	31 579	29 609
Soliditet (%)	88	90	80	82	74

För definitioner av nyckeltal, se Redovisnings- och värderingsprinciper.

### Förändringar i eget kapital

Koncernen	Aktie- kapital	Annat eget kapital inkl. årets resultat	Minoritets- intresse	Totalt
Belopp vid årets ingång	100 000	18 850 943	325 220	19 276 163
Disposition enligt beslut av årsstämman:				
Utdelning		-2 750 000		-2 750 000
Justering minoritetsintresse		67 872	-67 872	0
Årets resultat		6 733 697	-229 329	6 504 368
<b>Belopp vid årets utgång</b>	<b>100 000</b>	<b>22 902 512</b>	<b>28 019</b>	<b>23 030 531</b>
<b>Moderbolaget</b>	<b>Aktie- kapital</b>	<b>Balanserat resultat</b>	<b>Årets resultat</b>	<b>Totalt</b>
Belopp vid årets ingång	100 000	27 417 031	10 440 374	37 957 405
Disposition enligt beslut av årsstämman:				
Utdelning		-2 500 000		-2 500 000
Balanseras i ny räkning		10 440 374	-10 440 374	0
Årets resultat			5 366 972	5 366 972
<b>Belopp vid årets utgång</b>	<b>100 000</b>	<b>35 357 405</b>	<b>5 366 972</b>	<b>40 824 377</b>

### Förslag till vinstdisposition

Styrelsen föreslår att till förfogande stående vinstmedel (kronor):

balanserad vinst	35 357 405
årets vinst	5 366 972
	<b>40 724 377</b>

disponeras så att	
till aktieägare utdelas	2 500 000
i ny räkning överföres	38 224 377
	<b>40 724 377</b>

Styrelsen föreslås bemyndigas att besluta om tidpunkt då utdelningen skall betalas.

Styrelsen anser att förslaget är förenligt med försiktighetsregeln i 17 kap. 3 § aktiebolagslagen enligt följande redogörelse: Styrelsens uppfattning är att vinstutdelningen är försvarlig med hänsyn till de krav verksamhetens art, omfattning och risk ställer på storleken på det egna kapitalet, bolagets konsolideringsbehov, likviditet och ställning i övrigt.

Koncernens och moderbolagets resultat och ställning i övrigt framgår av efterföljande resultat- och balansräkningar samt kassaflödesanalyser med noter.

<b>Koncernens</b>	<b>Not</b>	<b>2022-01-01</b>	<b>2021-01-01</b>
<b>Resultaträkning</b>		<b>-2022-12-31</b>	<b>-2021-12-31</b>
Nettoomsättning		324 915 679	309 280 944
Övriga rörelseintäkter		4 216 297	4 110 402
		<b>329 131 976</b>	<b>313 391 346</b>
<b>Rörelsens kostnader</b>			
Råvaror och förnödenheter		-167 368 742	-154 695 220
Övriga externa kostnader	2	-26 532 026	-28 067 391
Personalkostnader	3	-122 006 417	-115 143 513
Avskrivningar och nedskrivningar av materiella och immateriella anläggningstillgångar		-3 848 565	-4 794 332
		<b>-319 755 750</b>	<b>-302 700 456</b>
<b>Rörelseresultat</b>		<b>9 376 226</b>	<b>10 690 890</b>
<b>Resultat från finansiella poster</b>			
Övriga ränteintäkter och liknande resultatposter		5 839	249
Räntekostnader och liknande resultatposter		-369 612	-319 683
		<b>-363 773</b>	<b>-319 434</b>
<b>Resultat efter finansiella poster</b>		<b>9 012 453</b>	<b>10 371 456</b>
<b>Resultat före skatt</b>		<b>9 012 453</b>	<b>10 371 456</b>
Skatt på årets resultat	4	-2 508 085	-2 970 906
<b>Årets resultat</b>		<b>6 504 368</b>	<b>7 400 550</b>
Hänförligt till moderföretagets aktieägare		6 733 697	7 343 118
Hänförligt till innehav utan bestämmande inflytande		-229 329	57 432

Koncernens	Not	2022-12-31	2021-12-31
<b>Balansräkning</b>			
<b>TILLGÅNGAR</b>			
<b>Anläggningstillgångar</b>			
<i>Immateriella anläggningstillgångar</i>			
Balanserade utgifter för utvecklingsarbeten och liknande arbeten	5	1 006 988	1 510 496
Goodwill	6	14 530 000	10 350 000
		<b>15 536 988</b>	<b>11 860 496</b>
<i>Materiella anläggningstillgångar</i>			
Byggnader och mark	7	5 464 996	5 702 329
Inventarier, verktyg och installationer	8	2 599 721	1 485 851
		<b>8 064 717</b>	<b>7 188 180</b>
<i>Finansiella anläggningstillgångar</i>			
Andra långfristiga värdepappersinnehav	9	670 000	550 000
		<b>670 000</b>	<b>550 000</b>
<b>Summa anläggningstillgångar</b>		<b>24 271 705</b>	<b>19 598 676</b>
<b>Omsättningstillgångar</b>			
<i>Kortfristiga fordringar</i>			
Kundfordringar		1 952 648	2 543 002
Aktuella skattefordringar		2 451 865	10 586
Övriga fordringar		6 880 339	3 957 947
Förutbetalda kostnader och upplupna intäkter	10	10 433 199	5 913 827
		<b>21 718 051</b>	<b>12 425 362</b>
<i>Kassa och bank</i>		21 908 665	30 655 054
<b>Summa omsättningstillgångar</b>		<b>43 626 716</b>	<b>43 080 416</b>
<b>SUMMA TILLGÅNGAR</b>		<b>67 898 421</b>	<b>62 679 092</b>

## EGET KAPITAL OCH SKULDER

### Eget kapital

#### Eget kapital hänförligt till moderföretagets aktieägare

Aktiekapital		100 000	100 000
Annat eget kapital inklusive årets resultat		22 902 513	18 850 944
<b>Eget kapital hänförligt till moderföretagets aktieägare</b>		<b>23 002 513</b>	<b>18 950 944</b>

#### Innehav utan bestämmande inflytande

Innehav utan bestämmande inflytande		28 018	325 220
<b>Eget kapital hänförligt till minoritetsintresset</b>		<b>28 018</b>	<b>325 220</b>

<b>Summa eget kapital</b>		<b>23 030 531</b>	<b>19 276 164</b>
---------------------------	--	-------------------	-------------------

### Avsättningar

Uppskjuten skatteskuld	11	219 285	197 282
		<b>219 285</b>	<b>197 282</b>

### Långfristiga skulder

Skulder till kreditinstitut	12		
	13	8 039 312	10 124 799
		<b>8 039 312</b>	<b>10 124 799</b>

### Kortfristiga skulder

Skulder till kreditinstitut	13	2 073 740	2 026 752
Leverantörsskulder		11 045 502	11 220 215
Aktuella skatteskulder		444 239	720 230
Övriga skulder		4 974 474	4 350 151
Upplupna kostnader och förutbetalda intäkter	14	18 071 338	14 763 499
		<b>36 609 293</b>	<b>33 080 847</b>

<b>SUMMA EGET KAPITAL OCH SKULDER</b>		<b>67 898 421</b>	<b>62 679 092</b>
---------------------------------------	--	-------------------	-------------------

<b>Koncernens</b>	Not	2022-01-01 -2022-12-31	2021-01-01 -2021-12-31
<b>Kassaflödesanalys</b>			
<b>Den löpande verksamheten</b>			
Resultat före finansiella poster		9 376 226	10 690 890
Justeringar för poster som inte ingår i kassaflödet m.m	15	4 352 073	4 794 332
Erlagd ränta		-369 612	-319 434
Erhållen ränta		5 839	0
Betald inkomstskatt		-5 120 702	-1 858 113
<b>Kassaflöde från den löpande verksamheten före förändringar av rörelsekapital</b>		<b>8 243 824</b>	<b>13 307 675</b>
<b>Kassaflöde från förändringar i rörelsekapital</b>			
Förändring kundfordringar		821 549	-583 470
Förändring av kortfristiga fordringar		-6 567 124	3 376 296
Förändring leverantörsskulder		-2 447 811	1 301 688
Förändring av kortfristiga skulder		392 191	-4 080 315
<b>Kassaflöde från den löpande verksamheten</b>		<b>442 629</b>	<b>13 321 874</b>
<b>Investeringsverksamheten</b>			
Investeringar i materiella anläggningstillgångar		-1 844 244	-571 543
Försäljning av materiella anläggningstillgångar		4 145	372 392
Förvärv dotterbolag		-2 440 420	0
Investeringar i finansiella anläggningstillgångar		-120 000	-120 000
<b>Kassaflöde från investeringsverksamheten</b>		<b>-4 400 519</b>	<b>-319 151</b>
<b>Finansieringsverksamheten</b>			
Amortering av lån		-2 038 499	-2 302 752
Utbetald utdelning		-2 750 000	-2 750 000
Transaktioner med minoriteten		0	-52 376
<b>Kassaflöde från finansieringsverksamheten</b>		<b>-4 788 499</b>	<b>-5 105 128</b>
<b>Årets kassaflöde</b>		<b>-8 746 389</b>	<b>7 897 595</b>
<b>Likvida medel vid årets början</b>			
Likvida medel vid årets början		30 655 054	22 757 459
<b>Likvida medel vid årets slut</b>		<b>21 908 665</b>	<b>30 655 054</b>

<b>Moderbolagets</b>	Not	2022-01-01 -2022-12-31	2021-01-01 -2021-12-31
<b>Resultaträkning</b>			
<b>Rörelsens intäkter</b>			
Nettoomsättning		21 343 479	29 921 033
Övriga rörelseintäkter		0	121 715
		<b>21 343 479</b>	<b>30 042 748</b>
<b>Rörelsens kostnader</b>			
Råvaror och förnödenheter		-2 252 727	-3 761 681
Övriga externa kostnader	2	-13 307 820	-9 508 426
Personalkostnader	3	-2 420 645	-4 361 099
Avskrivningar och nedskrivningar av materiella och immateriella anläggningstillgångar		-17 424	-129 364
		<b>-17 998 616</b>	<b>-17 760 570</b>
<b>Rörelseresultat</b>	16	<b>3 344 863</b>	<b>12 282 178</b>
<b>Resultat från finansiella poster</b>			
Övriga ränteintäkter och liknande resultatposter		893	0
Räntekostnader och liknande resultatposter		-12 288	-12 389
		<b>-11 395</b>	<b>-12 389</b>
<b>Resultat efter finansiella poster</b>		<b>3 333 468</b>	<b>12 269 789</b>
Bokslutsdispositioner	17	3 460 210	934 798
<b>Resultat före skatt</b>		<b>6 793 678</b>	<b>13 204 587</b>
Skatt på årets resultat	4	-1 426 706	-2 764 213
<b>Årets resultat</b>		<b>5 366 972</b>	<b>10 440 374</b>

	Not	2022-12-31	2021-12-31
<b>Moderbolagets Balansräkning</b>			
<b>TILLGÅNGAR</b>			
<b>Anläggningstillgångar</b>			
<i>Materiella anläggningstillgångar</i>			
Byggnader och mark	7	501 112	511 466
Inventarier, verktyg och installationer	8	0	7 070
		<b>501 112</b>	<b>518 536</b>
<i>Finansiella anläggningstillgångar</i>			
Andelar i koncernföretag	18, 19	20 352 468	20 352 468
Fordringar hos koncernföretag	20	0	555 000
		<b>20 352 468</b>	<b>20 907 468</b>
<b>Summa anläggningstillgångar</b>		<b>20 853 580</b>	<b>21 426 004</b>
<b>Omsättningstillgångar</b>			
<i>Kortfristiga fordringar</i>			
Kundfordringar		50 541	541 540
Fordringar hos koncernföretag		22 498 949	16 327 475
Aktuella skattefordringar		1 394 226	0
Övriga fordringar		840 324	1 989 841
Förutbetalda kostnader och upplupna intäkter	10	294 588	160 343
		<b>25 078 628</b>	<b>19 019 199</b>
<i>Kassa och bank</i>		464 962	1 791 628
<b>Summa omsättningstillgångar</b>		<b>25 543 590</b>	<b>20 810 827</b>
<b>SUMMA TILLGÅNGAR</b>		<b>46 397 170</b>	<b>42 236 831</b>

## EGET KAPITAL OCH SKULDER

<b>Eget kapital</b>	21, 22		
<i>Bundet eget kapital</i>			
Aktiekapital		100 000	100 000
		<b>100 000</b>	<b>100 000</b>
<i>Fritt eget kapital</i>			
Balanserad vinst eller förlust		35 357 405	27 417 031
Årets resultat		5 366 972	10 440 374
		<b>40 724 377</b>	<b>37 857 405</b>
<b>Summa eget kapital</b>		<b>40 824 377</b>	<b>37 957 405</b>
<b>Avsättningar</b>			
Uppskjuten skatteskuld	11	25 272	22 495
<b>Summa avsättningar</b>		<b>25 272</b>	<b>22 495</b>
<b>Långfristiga skulder</b>	12		
Skulder till kreditinstitut	13	345 535	372 283
<b>Summa långfristiga skulder</b>		<b>345 535</b>	<b>372 283</b>
<b>Kortfristiga skulder</b>			
Skulder till kreditinstitut	13	26 748	26 748
Leverantörsskulder		293 608	675 994
Skulder till koncernföretag		1 572 308	996 306
Aktuella skatteskulder		0	25 598
Övriga skulder		298 807	144 987
Upplupna kostnader och förutbetalda intäkter	14	3 010 515	2 015 015
<b>Summa kortfristiga skulder</b>		<b>5 201 986</b>	<b>3 884 648</b>
<b>SUMMA EGET KAPITAL OCH SKULDER</b>		<b>46 397 170</b>	<b>42 236 831</b>

<b>Moderbolagets</b>	Not	2022-01-01 -2022-12-31	2021-01-01 -2021-12-31
<b>Kassaflödesanalys</b>			
<b>Den löpande verksamheten</b>			
Resultat före finansiella poster		3 344 863	12 282 178
Justeringar för poster som inte ingår i kassaflödet	15	17 424	129 364
Betald skatt		-2 843 753	-1 917 150
Erhållen ränta		893	0
Erlagd ränta		-12 288	-12 389
<b>Kassaflöde från den löpande verksamheten före förändring av rörelsekapital</b>		<b>507 139</b>	<b>10 482 003</b>
<b>Kassaflöde från förändring av rörelsekapitalet</b>			
Förändring av kundfordringar		490 999	-509 800
Förändring av kortfristiga fordringar		-5 156 202	-8 092 720
Förändring av leverantörsskulder		-382 386	307 648
Förändring av kortfristiga skulder		1 725 322	-3 034 501
<b>Kassaflöde från den löpande verksamheten</b>		<b>-2 815 128</b>	<b>-847 370</b>
<b>Investeringsverksamheten</b>			
Försäljning av materiella anläggningstillgångar		0	372 393
Avyttring/amortering av övriga finansiella anläggningstillgångar		555 000	1 343 360
<b>Kassaflöde från investeringsverksamheten</b>		<b>555 000</b>	<b>1 715 753</b>
<b>Finansieringsverksamheten</b>			
Amortering av lån		-26 748	-302 748
Utbetald utdelning		-2 500 000	-2 500 000
Erhållet koncernbidrag		8 967 676	6 959 969
Utbetalt koncernbidrag		-5 507 466	-6 057 344
<b>Kassaflöde från finansieringsverksamheten</b>		<b>-933 462</b>	<b>-1 900 123</b>
<b>Årets kassaflöde</b>		<b>-1 326 666</b>	<b>-1 031 740</b>
<b>Likvida medel vid årets början</b>			
Likvida medel vid årets början		1 791 628	2 823 368
<b>Likvida medel vid årets slut</b>		<b>464 962</b>	<b>1 791 628</b>

## Noter

### Not 1 Redovisnings- och värderingsprinciper

#### Allmänna upplysningar

Årsredovisningen och koncernredovisningen är upprättad i enlighet med årsredovisningslagen och BFNAR 2012:1 Årsredovisning och koncernredovisning (K3).

Redovisningsprinciperna är oförändrade jämfört med föregående år.

Moderföretaget och koncernen tillämpar samma redovisningsprinciper om inte annat framgår nedan.

#### Intäktsredovisning

Intäkterna avser främst ersättning enligt LOV vilka intäktsredovisas i takt med att de uppkommer.

#### Koncernredovisning

##### *Konsolideringsmetod*

Koncernredovisningen har upprättats enligt förvärvsmetoden. Detta innebär att förvärvade verksamheters identifierbara tillgångar och skulder redovisas till marknadsvärde enligt upprättad förvärvsanalys. Överstiger verksamhetens anskaffningsvärde det beräknade marknadsvärdet av de förväntade nettotillgångarna enligt förvärvsanalysen redovisas skillnaden som goodwill.

##### *Dotterföretag*

Koncernredovisningen omfattar, förutom moderföretaget, samtliga företag i vilka moderföretaget direkt eller indirekt har mer än 50 % av röstetalet eller på annat sätt innehar det bestämmande inflytandet och därmed har en rätt att utforma företagets finansiella och operativa strategier i syfte att erhålla ekonomiska fördelar.

Ett dotterföretags intäkter och kostnader tas in i koncernredovisningen från och med tidpunkten för förvärvet till och med den tidpunkt då moderföretaget inte längre har ett bestämmande inflytande över dotterföretaget.

Minoritetsintresse är den del av dotterföretagets resultat och nettotillgångar i koncernredovisningen hänförliga till egetkapitalinstrument som inte, direkt eller indirekt genom dotterföretag, ägs av moderföretaget.

Minoritetsintresse redovisas i koncernens balansräkning som en särskild post inom koncernens egna kapital. Redovisningen tar sin utgångspunkt i koncernen som en enhet enligt den så kallade enhetsteorin. Samtliga tillgångar som koncernen har bestämmande inflytande över inkluderas i koncernens balansräkning, även de som delvis har andra ägare. Minoritetens andel av resultatet efter skatt redovisas separat som minoritetsandel.

Förvärv och avyttring av minoritetsandelar redovisas inom eget kapital.

### **Transaktioner mellan koncernföretag**

Koncerninterna fordringar och skulder samt transaktioner mellan koncernföretag liksom orealiserade vinster elimineras i sin helhet. Orealiserade förluster elimineras också såvida inte transaktionen motsvarar ett nedskrivningsbehov.

Förändring av internvinst under räkenskapsåret har elimineras i koncernresultaträkningen.

### **Goodwill**

Goodwill är den skillnad som uppkommer om anskaffningsvärdet för den förvärvade enheten är högre än värdet på den förvärvade enhetens nettotillgångar. Vid förvärvstidpunkten redovisas den uppkomna goodwillen som en tillgång i balansräkningen.

### **Anläggningstillgångar**

Immateriella och materiella anläggningstillgångar redovisas till anskaffningsvärde minskat med ackumulerade avskrivningar enligt plan och eventuella nedskrivningar.

Avskrivning sker linjärt över den förväntade nyttjandeperioden med hänsyn till väsentligt restvärde. Följande avskrivningsprocent tillämpas:

#### **Immateriella anläggningstillgångar**

Balanserade utgifter för utvecklingsarbeten och liknande arbeten	3 år
Goodwill	5 år

#### **Materiella anläggningstillgångar**

Stommar	50-144 år
Fasader, yttertak, fönster	40-85 år
Hissar, ledningssystem	25 år
Övrigt	10-40 år
Datorer	3 år
Inventarier, verktyg och installationer	5 år

### **Komponentindelning**

Materiella anläggningstillgångar har delats upp på komponenter när komponenterna är betydande och när komponenterna har väsentligt olika nyttjandeperioder. När en komponent i en anläggningstillgång byts ut, utträngs eventuell kvarvarande del av den gamla komponenten och den nya komponentens anskaffningsvärde aktiveras. Utgifter för löpande reparationer och underhåll redovisas som kostnader.

### **Låneutgifter**

Inga låneutgifter aktiveras.

### **Finansiella instrument**

#### **Kortfristiga placeringar**

Värdepapper som är anskaffade med avsikt att innehas kortsiktigt redovisas inledningsvis till anskaffningsvärde och i efterföljande värderingar i enlighet med lägsta värdets princip till det lägsta av anskaffningsvärde och marknadsvärde.

#### **Kundfordringar/kortfristiga fordringar**

Kundfordringar och kortfristiga fordringar redovisas som omsättningstillgångar till det belopp som förväntas bli inbetalt efter avdrag för individuellt bedömda osäkra fordringar.

#### **Låneskulder och leverantörsskulder**

Låneskulder och leverantörsskulder redovisas initialt till anskaffningsvärde efter avdrag för

transaktionskostnader. Skiljer sig det redovisade beloppet från det belopp som ska återbetalas vid förfallotidpunkten periodiseras mellanskillnaden som räntekostnad över lånets löptid med hjälp av instrumentets effektivränta. Härigenom överensstämmer vid förfallotidpunkten det redovisade beloppet och det belopp som ska återbetalas.

#### ***Kvittning av finansiell fordran och finansiell skuld***

En finansiell tillgång och en finansiell skuld kvittas och redovisas med ett nettobelopp i balansräkningen endast då legal kvittningsrätt föreligger samt då en reglering med ett nettobelopp avses ske eller då en samtida avyttring av tillgången och reglering av skulden avses ske.

#### **Leasingavtal**

Moderföretaget:

Uthyrning av kontorslokaler klassificeras som operationell leasing. Leasingintäkterna redovisas linjärt under leasingperioden.

Moderföretaget:

Företaget redovisar samtliga leasingavtal, såväl finansiella som operationella, som operationella leasingavtal. Operationella leasingavtal redovisas som en kostnad linjärt över leasingperioden.

Finansiella leasingavtal medför att rättigheter och skyldigheter redovisas som tillgång respektive skuld i balansräkningen. Tillgången och skulden värderas till det lägsta av tillgångens verkliga värde och nuvärdet av minimileaseavgifterna. Utgifter som direkt kan hänföras till leasingavtalet läggs till tillgångens värde. Leasingavgifterna fördelas på ränta och amortering enligt effektivräntemetoden. Variabla avgifter redovisas som kostnad i den period de uppkommer. Den leasade tillgången skrivs av linjärt över leasingperioden.

#### **Inkomstskatter**

Total skatt utgörs av aktuell skatt och uppskjuten skatt. Skatter redovisas i resultaträkningen, utom då underliggande transaktion redovisas direkt mot eget kapital varvid tillhörande skatteeffekter redovisas i eget kapital.

#### ***Aktuell skatt***

Aktuell skatt avser inkomstskatt för innevarande räkenskapsår samt den del av tidigare räkenskapsårs inkomstskatt som ännu inte redovisats. Aktuell skatt beräknas utifrån den skattesats som gäller per balansdagen.

#### ***Uppskjuten skatt***

Uppskjuten skatt är inkomstskatt som avser framtida räkenskapsår till följd av tidigare händelser. Redovisning sker enligt balansräkningsmetoden. Enligt denna metod redovisas uppskjutna skatteskulder och uppskjutna skattefordringar på temporära skillnader som uppstår mellan bokförda respektive skattemässiga värden för tillgångar och skulder samt för övriga skattemässiga avdrag eller underskott.

Uppskjutna skattefordringar nettoredovisas mot uppskjutna skatteskulder endast om de kan betalas med ett nettobelopp. Uppskjuten skatt beräknas utifrån gällande skattesats på balansdagen. Effekter av förändringar i gällande skattesatser resultatförs i den period förändringen lagstadsats. Uppskjuten skattefordran redovisas som finansiell anläggningstillgång och uppskjuten skatteskuld som avsättning.

Uppskjuten skattefordran avseende underskottsavdrag eller andra framtida skattemässiga avdrag redovisas i den omfattning det är sannolikt att avdragen kan avräknas mot framtida skattemässiga överskott.

På grund av sambandet mellan redovisning och beskattning särredovisas inte den uppskjutna skatteskulden som är hänförlig till obeskattade reserver.

#### **Ersättningar till anställda**

Ersättningar till anställda avser alla former av ersättningar som företaget lämnar till de anställda. Kortfristiga ersättningar utgörs av bland annat löner, betald semester, betald frånvaro, bonus och ersättning efter avslutad anställning (pension). Kortfristiga ersättningar redovisas som kostnad och en skuld då det finns en legal eller informell förpliktelse att betala ut en ersättning till följd av en tidigare händelse och en tillförlitlig uppskattning av beloppet kan göras.

### **Kassaflödesanalys**

Kassaflödesanalysen upprättas enligt indirekt metod. Det redovisade kassaflödet omfattar endast transaktioner som medfört in- eller utbetalningar.

Som likvida medel klassificerar företaget, förutom kassamedel, disponibla tillgodohavanden hos banker och andra kreditinstitut samt kortfristiga likvida placeringar som är noterade på en marknadsplats och har en kortare löptid än tre månader från anskaffningstidpunkten. Förändringar i spärrade medel redovisas i investeringsverksamheten.

### **Nyckeltalsdefinitioner**

Soliditet (%)

Justerat eget kapital (eget kapital och obeskattade reserver med avdrag för uppskjuten skatt) i procent av balansomslutning.

**Not 2 Arvode till revisorer  
Koncernen**

Med revisionsuppdrag avses granskning av årsredovisningen och bokföringen samt styrelsens och verkställande direktörens förvaltning, övriga arbetsuppgifter som det ankommer på bolagets revisor att utföra samt rådgivning eller annat biträde som föranleds av iakttagelser vid sådan granskning eller genomförandet av sådana övriga arbetsuppgifter.

	2022	2021
<b>Öhrlings PricewaterhouseCoopers AB</b>		
Revisionsuppdrag	477 000	377 500
Övriga tjänster	57 000	92 650
	<b>534 000</b>	<b>470 150</b>
<b>Övriga byråer</b>		
Övriga tjänster	1 009 850	0
	<b>1 009 850</b>	<b>0</b>

**Moderbolaget**

Med revisionsuppdrag avses granskning av årsredovisningen och bokföringen samt styrelsens och verkställande direktörens förvaltning, övriga arbetsuppgifter som det ankommer på bolagets revisor att utföra samt rådgivning eller annat biträde som föranleds av iakttagelser vid sådan granskning eller genomförandet av sådana övriga arbetsuppgifter.

	2022	2021
<b>Öhrlings PricewaterhouseCoopers AB</b>		
Revisionsuppdrag	90 500	100 900
Övriga tjänster	57 000	92 650
	<b>147 500</b>	<b>193 550</b>
<b>Övriga byråer</b>		
Övriga tjänster	968 750	0
	<b>968 750</b>	<b>0</b>

**Not 3 Anställda och personalkostnader  
Koncernen**

	2022	2021
<b>Medelantalet anställda</b>		
Kvinnor	175	170
Män	37	39
	<b>212</b>	<b>209</b>
<b>Löner och andra ersättningar</b>		
Styrelse och verkställande direktör	1 426 560	1 363 200
Övriga anställda	83 299 293	80 105 204
	<b>84 725 853</b>	<b>81 468 404</b>
<b>Sociala kostnader</b>		
Pensionskostnader för styrelse och verkställande direktör	310 780	265 741
Pensionskostnader för övriga anställda	7 982 664	7 707 941
Övriga sociala avgifter enligt lag och avtal	25 938 398	24 894 045
	<b>34 231 842</b>	<b>32 867 727</b>
<b>Totala löner, ersättningar, sociala kostnader och pensionskostnader</b>	<b>118 957 695</b>	<b>114 336 131</b>
<b>Könsfördelning bland ledande befattningshavare</b>		
Andel män i styrelsen	100 %	100 %
Andel män bland övriga ledande befattningshavare	100 %	100 %

**Moderbolaget**

	2022	2021
<b>Medelantalet anställda</b>		
Kvinnor	0	0
Män	2	2
	<b>2</b>	<b>2</b>
<b>Löner och andra ersättningar</b>		
Styrelse och verkställande direktör	1 426 560	1 363 200
Övriga anställda	13 109	1 122 237
	<b>1 439 669</b>	<b>2 485 437</b>
<b>Sociala kostnader</b>		
Pensionskostnader för styrelse och verkställande direktör	310 780	265 741
Pensionskostnader för övriga anställda	0	396 136
Övriga sociala avgifter enligt lag och avtal	558 588	705 584
	<b>869 368</b>	<b>1 367 461</b>
<b>Totala löner, ersättningar, sociala kostnader och pensionskostnader</b>	<b>2 309 037</b>	<b>3 852 898</b>
<b>Könsfördelning bland ledande befattningshavare</b>		
Andel män i styrelsen	100 %	100 %
Andel män bland övriga ledande befattningshavare	100 %	100 %

**Not 4 Aktuell och uppskjuten skatt  
Koncernen**

	2022	2021
<b>Skatt på årets resultat</b>		
Aktuell skatt	-2 485 278	-2 985 863
Justering avseende tidigare år	-801	0
Förändring av uppskjuten skatt avseende temporära skillnader	-22 003	14 957
<b>Totalt redovisad skatt</b>	<b>-2 508 082</b>	<b>-2 970 906</b>

**Avstämning av effektiv skatt**

	2022		2021	
	Procent	Belopp	Procent	Belopp
Redovisat resultat före skatt		9 012 453		10 371 453
Skatt enligt gällande skattesats	20,60	-1 856 565	20,60	-2 136 519
Ej avdragsgilla kostnader		-654 715		-845 435
Justering avseende skatter för föregående år		-801		2 048
Ej redovisad skatt avseende underskottsavdrag		3 999		0
<b>Redovisad effektiv skatt</b>		<b>-2 508 082</b>		<b>-2 979 906</b>

**Moderbolaget**

	2022	2021
<b>Skatt på årets resultat</b>		
Aktuell skatt	-1 423 128	-2 761 436
Justering avseende tidigare år	-801	0
Förändring av uppskjuten skatt avseende temporära skillnader	-2 777	-2 777
<b>Totalt redovisad skatt</b>	<b>-1 426 706</b>	<b>-2 764 213</b>

**Avstämning av effektiv skatt**

	2022		2021	
	Procent	Belopp	Procent	Belopp
Redovisat resultat före skatt		6 793 678		13 204 587
Skatt enligt gällande skattesats	20,60	-1 399 498	20,60	-2 720 145
Ej avdragsgilla kostnader		-26 407		-44 068
Justering avseende skatter för föregående år		-801		
<b>Redovisad effektiv skatt</b>		<b>-1 426 706</b>		<b>-2 764 213</b>

**Not 5 Balanserade utgifter för utvecklingsarbeten  
Koncernen**

	2022-12-31	2021-12-31
Ingående anskaffningsvärden	1 510 496	1 510 496
Återförda poster	-503 508	0
<b>Utgående ackumulerade anskaffningsvärden</b>	<b>1 006 988</b>	<b>1 510 496</b>
<b>Utgående redovisat värde</b>	<b>1 006 988</b>	<b>1 510 496</b>

**Not 6 Goodwill  
Koncernen**

	2022-12-31	2021-12-31
Ingående anskaffningsvärden	29 250 409	29 250 409
Genom förvärv av dotterbolag	6 880 000	0
<b>Utgående ackumulerade anskaffningsvärden</b>	<b>36 130 409</b>	<b>29 250 409</b>
Ingående avskrivningar	-18 900 409	-15 380 477
Årets avskrivningar	-2 700 000	-3 519 932
<b>Utgående ackumulerade avskrivningar</b>	<b>-21 600 409</b>	<b>-18 900 409</b>
<b>Utgående redovisat värde</b>	<b>14 530 000</b>	<b>10 350 000</b>

**Not 7 Byggnader och mark  
Koncernen**

	2022-12-31	2021-12-31
Ingående anskaffningsvärden	9 569 012	9 569 012
<b>Utgående ackumulerade anskaffningsvärden</b>	<b>9 569 012</b>	<b>9 569 012</b>
Ingående avskrivningar	-3 866 683	-3 629 351
Årets avskrivningar	-237 333	-237 332
<b>Utgående ackumulerade avskrivningar</b>	<b>-4 104 016</b>	<b>-3 866 683</b>
<b>Utgående redovisat värde</b>	<b>5 464 996</b>	<b>5 702 329</b>

**Moderbolaget**

	2022-12-31	2021-12-31
Ingående anskaffningsvärden	786 085	786 085
<b>Utgående ackumulerade anskaffningsvärden</b>	<b>786 085</b>	<b>786 085</b>
Ingående avskrivningar	-274 619	-264 266
Årets avskrivningar	-10 354	-10 353
<b>Utgående ackumulerade avskrivningar</b>	<b>-284 973</b>	<b>-274 619</b>
<b>Utgående redovisat värde</b>	<b>501 112</b>	<b>511 466</b>

**Not 8 Inventarier, verktyg och installationer**  
**Koncernen**

	2022-12-31	2021-12-31
Ingående anskaffningsvärden	3 910 968	4 669 271
Inköp	1 844 244	571 543
Försäljningar/utrangeringar	-1 667 595	-1 329 846
Förvärv av dotterbolag	1 217 425	0
<b>Utgående ackumulerade anskaffningsvärden</b>	<b>5 305 042</b>	<b>3 910 968</b>
Ingående avskrivningar	-2 425 117	-2 345 503
Försäljningar/utrangeringar	1 663 450	957 454
Årets avskrivningar	-911 232	-1 037 068
Förvärv av dotterbolag	-1 032 422	0
<b>Utgående ackumulerade avskrivningar</b>	<b>-2 705 321</b>	<b>-2 425 117</b>
<b>Utgående redovisat värde</b>	<b>2 599 721</b>	<b>1 485 851</b>

**Moderbolaget**

	2022-12-31	2021-12-31
Ingående anskaffningsvärden	386 768	759 161
Försäljningar/utrangeringar	-386 768	-372 393
<b>Utgående ackumulerade anskaffningsvärden</b>	<b>0</b>	<b>386 768</b>
Ingående avskrivningar	-379 698	-260 687
Försäljningar/utrangeringar	386 768	0
Årets avskrivningar	-7 070	-119 011
<b>Utgående ackumulerade avskrivningar</b>	<b>0</b>	<b>-379 698</b>
<b>Utgående redovisat värde</b>	<b>0</b>	<b>7 070</b>

**Not 9 Andra långfristiga värdepappersinnehav**  
**Koncernen**

	2022-12-31	2021-12-31
Ingående anskaffningsvärden	550 000	430 000
Tillkommande fordringar	120 000	120 000
<b>Utgående ackumulerade anskaffningsvärden</b>	<b>670 000</b>	<b>550 000</b>
<b>Utgående redovisat värde</b>	<b>670 000</b>	<b>550 000</b>

**Not 10 Förutbetalda kostnader och upplupna intäkter  
Koncernen**

	2022-12-31	2021-12-31
Upplupna intäkter	891 860	1 110 396
Förutbetalda hyror	2 440 243	1 960 906
Upplupna avtalsintäkter	1 545 169	2 136 232
Övriga poster	5 555 927	706 292
	<b>10 433 199</b>	<b>5 913 826</b>

**Moderbolaget**

	2022-12-31	2021-12-31
Förutbetalda hyror	112 006	28 006
Övriga poster	182 582	132 337
	<b>294 588</b>	<b>160 343</b>

**Not 11 Uppskjuten skatteskuld  
Koncernen**

	2022-12-31	2021-12-31
Uppskjuten skatt på obeskattade reserver	66 991	17 527
Uppskjuten skatt på temporära skillnader	152 294	179 755
<b>Belopp vid årets utgång</b>	<b>219 285</b>	<b>197 282</b>

**Moderbolaget**

Skillnaden mellan å ena sidan den inkomstskatt som har redovisats i resultaträkningen samt å andra sidan den inkomstskatt som belöper sig på verksamheten utgörs av

	2022-12-31	2021-12-31
Uppskjuten skatt på temporära skillnader	25 272	22 495
<b>Belopp vid årets utgång</b>	<b>25 272</b>	<b>22 495</b>

## Not 12 Långfristiga skulder

### Koncernen

	2022-12-31	2021-12-31
<b>Förfaller senare än fem år efter balansdagen</b>		
Skulder till kreditinstitut	5 643 714	2 017 791
	<b>5 643 714</b>	<b>2 017 791</b>

### Moderbolaget

	2022-12-31	2021-12-31
<b>Förfaller senare än fem år efter balansdagen</b>		
Skulder till kreditinstitut	238 543	265 291
	<b>238 543</b>	<b>265 291</b>

## Not 13 Skulder som avser flera poster

### Koncernen

Företagets banklån om 10 113 052 (12 151 551) kronor redovisas under följande poster i balansräkningen.

	2022-12-31	2021-12-31
<b>Långfristiga skulder</b>		
Övriga skulder till kreditinstitut	8 039 312	10 124 799
	<b>8 039 312</b>	<b>10 124 799</b>
<b>Kortfristiga skulder</b>		
Övriga skulder till kreditinstitut	2 073 740	2 026 752
	<b>2 073 740</b>	<b>2 026 752</b>

### Moderbolaget

Företagets banklån om 372 283 (399 031) kronor redovisas under följande poster i balansräkningen.

	2022-12-31	2021-12-31
<b>Långfristiga skulder</b>		
Övriga skulder till kreditinstitut	345 535	372 283
	<b>345 535</b>	<b>372 283</b>
<b>Kortfristiga skulder</b>		
Övriga skulder till kreditinstitut	26 748	26 748
	<b>26 748</b>	<b>26 748</b>

**Not 14 Upplupna kostnader och förutbetalda intäkter  
Koncernen**

	2022-12-31	2021-12-31
Upplupna löner och semesterlöner	7 812 913	4 953 667
Upplupna sociala avgifter	2 431 966	1 556 437
Övriga poster	7 826 459	8 253 395
	<b>18 071 338</b>	<b>14 763 499</b>

**Moderbolaget**

	2022-12-31	2021-12-31
Upplupna löner och semesterlöner	1 426 560	1 363 200
Upplupna sociala avgifter	448 225	428 317
Övriga poster	1 135 730	223 498
	<b>3 010 515</b>	<b>2 015 015</b>

**Not 15 Justering för poster som inte ingår i kassaflödet  
Koncernen**

	2022-12-31	2021-12-31
Avskrivningar	3 848 565	4 794 332
Kostnadsföring av förskott på immateriell tillgång	503 508	0
	<b>4 352 073</b>	<b>4 794 332</b>

**Moderbolaget**

	2022-12-31	2021-12-31
Avskrivningar	17 424	129 364
	<b>17 424</b>	<b>129 364</b>

**Not 16 Inköp och försäljningar mellan koncernföretag  
Moderbolaget**

	2022	2021
Andel av årets totala inköp som skett från andra företag i koncernen	51,00 %	37,00 %
Andel av årets totala försäljningar som skett till andra företag i koncernen	88,00 %	89,00 %

**Not 17 Bokslutsdispositioner**  
**Moderbolaget**

	2022	2021
Förändring av överavskrivningar	0	32 173
Mottagna Koncernbidrag	8 967 676	6 959 969
Lämnade Koncernbidrag	-5 507 466	-6 057 344
	<b>3 460 210</b>	<b>934 798</b>

**Not 18 Andelar i koncernföretag**  
**Moderbolaget**

	2022-12-31	2021-12-31
Ingående anskaffningsvärden	20 352 468	20 352 468
Utgående ackumulerade anskaffningsvärden	<b>20 352 468</b>	<b>20 352 468</b>
<b>Utgående redovisat värde</b>	<b>20 352 468</b>	<b>20 352 468</b>

**Not 19 Specifikation andelar i koncernföretag**  
**Moderbolaget**

Namn	Kapital- andel	Rösträtts- andel	Bokfört värde
Premicare Timrå AB	100%	100%	100 000
Premicare Fastigheter AB	100%	100%	1
Premicare Ljustadalen AB	90,1%	90,1%	590 100
Premicare Härnösand AB	100%	100%	12 200 000
Cybemed AB	93%	93%	1 566 500
Premicare Johannesburg AB	100%	100%	5 804 967
Premicare Bergsjö AB	90,9%	90,9%	45 450
Premicare Healthcare AB	90,9%	90,9%	45 450
			<b>20 352 468</b>

	Org.nr	Säte
Premicare Timrå AB	556678-4517	Timrå
Premicare Fastigheter AB	556219-7995	Timrå
Premicare Ljustadalen AB	556928-7492	Timrå
Premicare Härnösand AB	556396-1936	Timrå
Cybemed AB	556993-9969	Sundsvall
Premicare Johannesburg AB	556800-8360	Timrå
Premicare Bergsjö AB	559177-1224	Timrå
Premicare Healthcare AB	559273-9303	Timrå
Premicare Hälsingland AB	556766-4692	Timrå
Premicare Gullänget AB	556315-0217	Timrå
Premicare Healthcare Spain SL		

**Not 20 Fordringar hos koncernföretag  
Moderbolaget**

	2022-12-31	2021-12-31
Ingående anskaffningsvärden	550 000	1 898 360
Avgående fordringar	-550 000	-1 348 360
<b>Utgående ackumulerade anskaffningsvärden</b>	<b>0</b>	<b>550 000</b>
<b>Utgående redovisat värde</b>	<b>0</b>	<b>550 000</b>

**Not 21 Antal aktier och kvotvärde  
Moderbolaget**

	Antal aktier	Kvot- värde
Premicare AB		
Antal aktier	1 000	100
	1 000	

**Not 22 Disposition av vinst eller förlust  
Moderbolaget**

	2022-12-31
<b>Förslag till vinstdisposition</b>	
Styrelsen föreslår att till förfogande stående vinstmedel:	
balanserad vinst	35 357 405
årets vinst	5 366 972
	<b>40 724 377</b>
disponeras så att	
till aktieägare utdelas	2 500 000
i ny räkning överföres	38 224 377
	<b>40 724 377</b>

**Not 23 Ställda säkerheter  
Koncernen**

	2022-12-31	2021-12-31
<b>För skulder till kreditinstitut:</b>		
Fastighetsinteckningar	6 300 000	6 000 000
	<b>6 300 000</b>	<b>6 000 000</b>


**Moderbolaget**


	2022-12-31	2021-12-31
<b>För skulder till kreditinstitut:</b>		
Fastighetsinteckningar	6 300 000	6 000 000
Aktier i dotterföretag	12 200 000	12 200 000
	<b>18 500 000</b>	<b>18 200 000</b>

**Not 24 Eventualförpliktelser  
Moderbolaget**

	2022-12-31	2021-12-31
Ansvarsförbindelse till förmån för övriga koncernföretag	4 100 658	11 752 520
	<b>4 100 658</b>	<b>11 752 520</b>


Timrå 2023-05-09

  
Patrik Wreeby  
Ordförande

  
Tobias Johnsson  
Verkställande direktör

Vår revisionsberättelse har lämnats 2023-05-09

Öhrlings PricewaterhouseCoopers AB

  
Mattias Eriksson  
Auktoriserad revisor

## Revisionsberättelse

Till bolagsstämman i Premicare AB, org.nr 556686-5431

### Rapport om årsredovisningen och koncernredovisningen

#### Uttalanden

Vi har utfört en revision av årsredovisningen och koncernårsredovisningen för Premicare AB för räkenskapsåret 1 januari 2022 till 31 december 2022.

Enligt vår uppfattning har årsredovisningen och koncernårsredovisningen upprättats i enlighet med årsredovisningslagen och ger en i alla väsentliga avseenden rättvisande bild av moderbolagets och koncernens finansiella ställning per 31 december 2022 och av dess finansiella resultat och kassaflöde för året enligt årsredovisningslagen. Förvaltningsberättelsen är förenlig med årsredovisningens och koncernårsredovisningens övriga delar.

Vi tillstyrker därför att bolagsstämman fastställer resultaträkningen och balansräkningen för moderbolaget och koncernen.

#### Grund för uttalanden

Vi har utfört revisionen enligt International Standards on Auditing (ISA) och god revisionsssed i Sverige. Vårt ansvar enligt dessa standarder beskrivs närmare i avsnittet "Revisorns ansvar". Vi är oberoende i förhållande till moderbolaget och koncernen enligt god revisorssed i Sverige och har i övrigt fullgjort vårt yrkesetiska ansvar enligt dessa krav.

Vi anser att de revisionsbevis vi har inhämtat är tillräckliga och ändamålsenliga som grund för våra uttalanden.

#### Styrelsens och verkställande direktörens ansvar

Det är styrelsen och verkställande direktören som har ansvaret för att årsredovisningen och koncernårsredovisningen upprättas och att den ger en rättvisande bild enligt årsredovisningslagen. Styrelsen och verkställande direktören ansvarar även för den interna kontroll som de bedömer är nödvändig för att upprätta en årsredovisning och koncernårsredovisning som inte innehåller några väsentliga felaktigheter, vare sig dessa beror på oegentligheter eller misstag.

Vid upprättandet av årsredovisningen och koncernårsredovisningen ansvarar styrelsen och verkställande direktören för bedömningen av moderbolagets och koncernens förmåga att fortsätta verksamheten. De upplyser, när så är tillämpligt, om förhållanden som kan påverka förmågan att fortsätta verksamheten och att använda antagandet om fortsatt drift. Antagandet om fortsatt drift tillämpas dock inte om styrelsen och verkställande direktören avser att likvidera bolaget, upphöra med verksamheten eller inte har något realistiskt alternativ till att göra något av detta.

#### Revisorns ansvar

Våra mål är att uppnå en rimlig grad av säkerhet om huruvida årsredovisningen och koncernårsredovisningen som helhet inte innehåller några väsentliga felaktigheter, vare sig dessa beror på oegentligheter eller misstag, och att lämna en revisionsberättelse som innehåller våra uttalanden. Rimlig säkerhet är en hög grad av säkerhet, men är ingen garanti för att en revision som utförs enligt ISA och god revisionsssed i Sverige alltid kommer att upptäcka en väsentlig felaktighet om en sådan finns. Felaktigheter kan uppstå på grund av oegentligheter eller misstag och anses vara väsentliga om de enskilt eller tillsammans rimligen kan förväntas påverka de ekonomiska beslut som användare fattar med grund i årsredovisningen och koncernårsredovisningen.

En ytterligare beskrivning av vårt ansvar för revisionen av årsredovisningen och koncernårsredovisningen finns på Revisorsinspektionens webbplats: [www.revisorsinspektionen.se/revisornsansvar](http://www.revisorsinspektionen.se/revisornsansvar). Denna beskrivning är en del av revisionsberättelsen.

### Rapport om andra krav enligt lagar och andra författningar

#### Uttalanden

Utöver vår revision av årsredovisningen och koncernårsredovisningen har vi även utfört en revision av styrelsens och verkställande direktörens förvaltning för Premicare AB för räkenskapsåret 1 januari 2022 till 31 december 2022 samt av förslaget till dispositioner beträffande bolagets vinst eller förlust.

Vi tillstyrker att bolagsstämman disponerar vinsten enligt förslaget i förvaltningsberättelsen och beviljar styrelsens ledamöter och verkställande direktören ansvarsfrihet för räkenskapsåret.

#### Grund för uttalanden


Vi har utfört revisionen enligt god revisorssed i Sverige. Vårt ansvar enligt denna beskrivs närmare i avsnittet "Revisorns ansvar". Vi är oberoende i förhållande till moderbolaget och koncernen enligt god revisorssed i Sverige och har i övrigt fullgjort vårt yrkesetiska ansvar enligt dessa krav.

Vi anser att de revisionsbevis vi har inhämtat är tillräckliga och ändamålsenliga som grund för våra uttalanden.

#### Styrelsens och verkställande direktörens ansvar

Det är styrelsen som har ansvaret för förslaget till dispositioner beträffande bolagets vinst eller förlust. Vid förslag till utdelning innefattar detta bland annat en bedömning av om utdelningen är försvarlig med hänsyn till de krav som moderbolagets och koncernens verksamhetsart, omfattning och risker ställer på storleken av bolagets egna kapital, konsolideringsbehov, likviditet och ställning i övrigt.

Styrelsen ansvarar för bolagets organisation och förvaltningen av bolagets angelägenheter. Detta innefattar bland annat att fortlöpande bedöma moderbolagets och koncernens ekonomiska situation och att tillse att bolagets organisation är utformad så att bokföringen, medelsförvaltningen och bolagets ekonomiska angelägenheter i övrigt kontrolleras på ett betryggande sätt. Verkställande direktören ska sköta den löpande förvaltningen enligt styrelsens riktlinjer och anvisningar och bland annat vidta de åtgärder som är nödvändiga för att bolagets bokföring ska fullgöras i överensstämmelse med lag och för att medelsförvaltningen ska skötas på ett betryggande sätt.



2023052524890

## Revisorns ansvar

Vårt mål beträffande revisionen av förvaltningen, och därmed vårt uttalande om ansvarsfrihet, är att inhämta revisionsbevis för att med en rimlig grad av säkerhet kunna bedöma om någon styrelseledamot eller verkställande direktören i något väsentligt avseende:

- företaget någon åtgärd eller gjort sig skyldig till någon försummelse som kan föranleda ersättningsskyldighet mot bolaget, eller
- på något annat sätt handlat i strid med aktiebolagslagen, årsredovisningslagen eller bolagsordningen.

Vårt mål beträffande revisionen av förslaget till dispositioner av bolagets vinst eller förlust, och därmed vårt uttalande om detta, är att med rimlig grad av säkerhet bedöma om förslaget är förenligt med aktiebolagslagen.

Rimlig säkerhet är en hög grad av säkerhet, men ingen garanti för att en revision som utförs enligt god revisionssed i Sverige alltid kommer att upptäcka åtgärder eller försummelser som kan föranleda ersättningsskyldighet mot bolaget, eller att ett förslag till dispositioner av bolagets vinst eller förlust inte är förenligt med aktiebolagslagen.

En ytterligare beskrivning av vårt ansvar för revisionen av förvaltningen finns på Revisorsinspektionens webbplats: [www.revisorsinspektionen.se/revisornsansvar](http://www.revisorsinspektionen.se/revisornsansvar). Denna beskrivning är en del av revisionsberättelsen.

Sundsvall den 9 maj 2023

Öhrlings PricewaterhouseCoopers AB

A handwritten signature in black ink, appearing to read 'Mattias Eriksson', written over a horizontal line.

Mattias Eriksson  
Auktoriserad revisor