

Årsredovisning

för

Lars Anderssons Lastbilsåkeri i Himle Aktiebolag

556410-1524

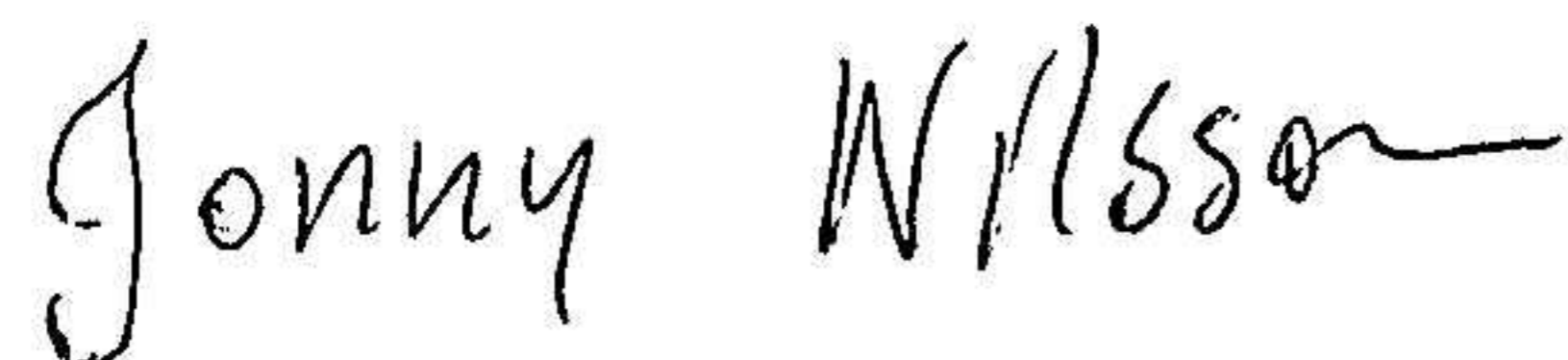
Räkenskapsåret

2021-07-01 - 2022-06-30

Fastställelseintyg

Undertecknad styrelseledamot i Lars Anderssons Lastbilsåkeri i Himle Aktiebolag intygar, dels att denna kopia av årsredovisningen stämmer överens med originalet, dels att resultaträkningen och balansräkningen i årsredovisningen har fastställts på årsstämman 2022-11-15. Årsstämman beslutade att godkänna styrelsens förslag till resultatdisposition.

Varberg den 15 november 2022



Jonny Nilsson

2022111707448

Årsredovisning

för


Lars Anderssons Lastbilsåkeri i Himle Aktiebolag

556410-1524

Räkenskapsåret

2021-07-01 - 2022-06-30

Kopians överensstämmelse med
originalet intygas:


.....

Styrelsen för Lars Anderssons Lastbilsåkeri i Himle Aktiebolag avger följande årsredovisning för räkenskapsåret 2021-07-01 - 2022-06-30.

Årsredovisningen är upprättad i svenska kronor, SEK. Om inte annat särskilt anges, redovisas alla belopp i hela kronor (kr). Uppgifter inom parentes avser föregående år.

Förvaltningsberättelse

Verksamheten

Allmänt om verksamheten

Bolagets verksamheten består av service till åkeriföretag samt uthyrning av entreprenadmaskiner och bedrivs från hyrda fastigheten Spannarps 17:17 i Varbergs kommun.

Kriget i Ukraina har inte påverkat utvecklingen av bolagets ställning, verksamhet och resultat i någon nämnvärd omfattning.

Företaget har sitt säte i Varbergs kommun.

Väsentliga händelser under räkenskapsåret


Hittills har den pågående Coronapandemin endast haft en begränsad påverkan på företagets verksamhet och har inte orsakat några större störningar.

Flerårsöversikt (tkr)	2021/22	2020/21	2019/20	2018/19	2017/18
Nettoomsättning	1 053	642	646	961	887
Resultat efter finansiella poster	1 168	564	453	601	1 133
Soliditet (%)	55	54	52	51	89

Förändringar i eget kapital

	Aktie- kapital	Reserv- fond	Balanserat resultat	Årets resultat	Totalt
Belopp vid årets ingång	100 000	20 000	5 043 290	398 398	5 561 688
Disposition enligt beslut av årets årsstämma:					
Balanseras i ny räkning			398 398	-398 398	0
Årets resultat				864 154	864 154
Belopp vid årets utgång	100 000	20 000	5 441 688	864 154	6 425 842

Kopians överensstämmelse med
originalet intygas:


.....


Resultatdisposition

Styrelsen föreslår att till förfogande stående vinstmedel (kronor):

balanserad vinst	5 441 689
årets vinst	864 154
	6 305 843
disponeras så att	
i ny räkning överföres	6 305 843
	6 305 843

Företagets resultat och ställning i övrigt framgår av efterföljande resultat- och balansräkning med noter.

Kopians överensstämmelse med
originalet intygas:


.....

Resultaträkning

	Not	2021-07-01 -2022-06-30	2020-07-01 -2021-06-30
Rörelseintäkter, lagerförändringar m. m.			
Nettoomsättning		1 052 859	642 069
Övriga rörelseintäkter		430 664	174 000
Summa rörelseintäkter, lagerförändringar m.m.		1 483 523	816 069
Rörelsekostnader			
Råvaror och förnödenheter		-47 102	-26 114
Övriga externa kostnader		-200 830	-196 717
Personalkostnader	1	0	-3 624
Avskrivningar av materiella anläggningstillgångar		-73 013	-37 510
Summa rörelsekostnader		-320 945	-263 965
Rörelseresultat		1 162 578	552 104
Finansiella poster			
Övriga ränteintäkter och liknande resultatposter		27 035	28 989
Räntekostnader och liknande resultatposter		-22 000	-16 600
Summa finansiella poster		5 035	12 389
Resultat efter finansiella poster		1 167 613	564 493
Bokslutsdispositioner			
Lämnade koncernbidrag		-5 800	-6 150
Förändring av periodiseringsfonder		42 872	40 267
Förändring av överavskrivningar		-107 762	-87 392
Summa bokslutsdispositioner		-70 690	-53 275
Resultat före skatt		1 096 923	511 218
Skatter			
Skatt på årets resultat		-232 769	-112 820
Årets resultat		864 154	398 398

Kopians överensstämmelse med
originalet intygas:



Balansräkning

Not 2022-06-30 2021-06-30

TILLGÅNGAR

Anläggningstillgångar

Materiella anläggningstillgångar

Inventarier, verktyg och fordon	2	821 648	614 395
Förbättringsutgifter på annans fastighet	3	576 323	434 557
Summa materiella anläggningstillgångar		1 397 971	1 048 952

Finansiella anläggningstillgångar

Andelar i koncernföretag	4, 5	100 000	100 000
Andelar i intresseföretag och gemensamt styrda företag	6	850 000	850 000
Ägarintressen i övriga företag	7	666 918	666 918
Summa finansiella anläggningstillgångar		1 616 918	1 616 918
Summa anläggningstillgångar		3 014 889	2 665 870

Omsättningstillgångar

Kortfristiga fordringar

Kundfordringar		409 436	144 096
Övriga fordringar		253	162 787
Förutbetalda kostnader och upplupna intäkter		7 024	7 576
Summa kortfristiga fordringar		416 713	314 459


Kassa och bank

Kassa och bank		11 107 126	10 109 655
Summa kassa och bank		11 107 126	10 109 655
Summa omsättningstillgångar		11 523 839	10 424 114

SUMMA TILLGÅNGAR

14 538 728 13 089 984

Kopians överensstämmelse med
originalet intygas:



Balansräkning

Not

2022-06-30

2021-06-30

EGET KAPITAL OCH SKULDER

Eget kapital

Bundet eget kapital

Aktiekapital

100 000

100 000

Reservfond

20 000

20 000

Summa bundet eget kapital

120 000

120 000

Fritt eget kapital

Balanserat resultat

5 441 689

5 043 291

Årets resultat

864 154

398 398

Summa fritt eget kapital

6 305 843

5 441 689

Summa eget kapital

6 425 843

5 561 689

Obeskattade reserver

Periodiseringsfonder

1 463 492

1 506 364

Akkumulerade överavskrivningar

455 923

348 161

Summa obeskattade reserver

1 919 415

1 854 525

Kortfristiga skulder

Leverantörsskulder

328 388

1 287

Skatteskulder

127 372

0

Övriga skulder

5 665 710

5 605 883

Upplupna kostnader och förutbetalda intäkter

72 000

66 600

Summa kortfristiga skulder

6 193 470

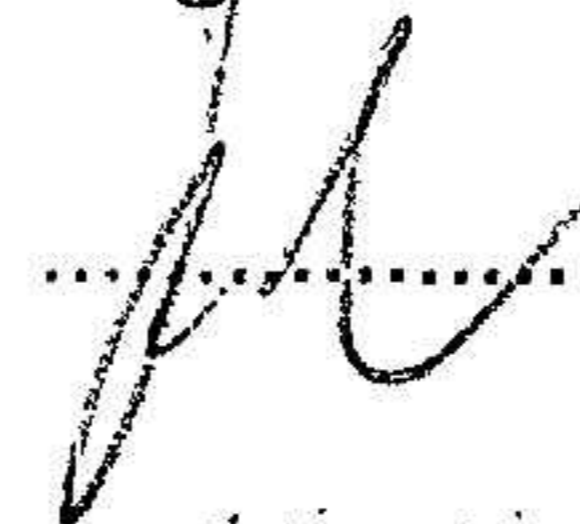
5 673 770

SUMMA EGET KAPITAL OCH SKULDER

14 538 728

13 089 984

Kopians överensstämmelse med
originalet intygas:


.....

2022111707455

Not 1 Medelantalet anställda

	2021-07-01 -2022-06-30	2020-07-01 -2021-06-30
Medelantalet anställda	0	0

Not 2 Inventarier, verktyg och fordon

	2022-06-30	2021-06-30
Ingående anskaffningsvärden	5 644 140	5 347 806
Inköp	256 230	380 335
Försäljningar/utrangeringar	-136 896	-84 001
Utgående ackumulerade anskaffningsvärden	5 763 474	5 644 140
Ingående avskrivningar	-5 029 746	-5 087 038
Försäljningar/utrangeringar	136 897	84 001
Årets avskrivningar	-48 977	-26 709
Utgående ackumulerade avskrivningar	-4 941 826	-5 029 746
Utgående redovisat värde	821 648	614 394


Not 3 Förbättringsutgifter på annans fastighet

	2022-06-30	2021-06-30
Ingående anskaffningsvärden	500 446	71 100
Inköp	165 802	429 346
Utgående ackumulerade anskaffningsvärden	666 248	500 446
Ingående avskrivningar	-65 889	-55 088
Årets avskrivningar	-24 036	-10 801
Utgående ackumulerade avskrivningar	-89 925	-65 889
Utgående redovisat värde	576 323	434 557

Not 4 Andelar i koncernföretag

	2022-06-30	2021-06-30
Ingående anskaffningsvärden	100 000	100 000
Utgående ackumulerade anskaffningsvärden	100 000	100 000
Utgående redovisat värde	100 000	100 000

Kopians överensstämmelse med
originalen intygas:


.....

2022111707456

Not 5 Specifikation andelar i koncernföretag

Namn	Kapital- andel	Rösträtts- andel	Antal andelar	Bokfört värde	
Häst o smådjurskremering i Västsverige AB	100%	100%	2 000	100 000 100 000	
	Org.nr	Säte		Eget kapital	Resultat
Häst o smådjurskremering i Västsverige AB	556939-0221	Varberg		100 000	0

Not 6 Andelar i intresseföretag och gemensamt styrda företag

	2022-06-30	2021-06-30
Ingående anskaffningsvärden	850 000	
Inköp		850 000
Utgående ackumulerade anskaffningsvärden	850 000	850 000
Utgående redovisat värde	850 000	850 000

Not 7 Ägarintressen i övriga företag

	2022-06-30	2021-06-30
Ingående anskaffningsvärden	666 918	666 918
Utgående ackumulerade anskaffningsvärden	666 918	666 918
Utgående redovisat värde	666 918	666 918

Jonny Nilsson
Himle 2022-10-06

Jonny Nilsson

Kopians överensstämmelse med
originallet intygas: