


Årsredovisning
för
Upplands bygg & fastighetservice AB
556884-2594

Räkenskapsåret
2022-05-01 - 2023-04-30

Fastställelseintyg

Undertecknad styrelseledamot i Upplands bygg & fastighetservice AB intygar, dels att denna kopia av årsredovisningen stämmer överens med originalet, dels att resultaträkningen och balansräkningen i årsredovisningen har fastställts på årsstämma 2023-10-05. Årsstämman beslutade att godkänna styrelsens förslag till resultatdisposition.

Enköping den 5 oktober 2023



Sven Johansson

Årsredovisning

för

Upplands bygg & fastighetservice AB

556884-2594

Räkenskapsåret

2022-05-01 - 2023-04-30

Styrelsen för Upplands bygg & fastighetsservice AB avger följande årsredovisning för räkenskapsåret 2022-05-01 - 2023-04-30.

Årsredovisningen är upprättad i svenska kronor, SEK. Om inte annat särskilt anges, redovisas alla belopp i hela kronor (kr). Uppgifter inom parentes avser föregående år.

Förvaltningsberättelse

Information om verksamheten

Bolagets verksamhet omfattar fastighetsskötsel, handel med byggmaterial, bemanningsverksamhet och värdepappershantering. Verksamheten bedrivs i Enköping, där bolaget även har sitt säte.

Moderföretag

Bolaget ägs av Mälardalsparti AB, org nr 556498-1404, med säte i Enköping.

| Flerårsöversikt (Tkr) | 2022/23 | 2021/22 | 2020/21 | 2019/20 | 2018/19 |
|-----------------------------------|----------------|----------------|----------------|----------------|----------------|
| Nettoomsättning | 114 | 692 | 963 | 3 760 | 4 867 |
| Resultat efter finansiella poster | -36 | -31 | -4 | -29 | 32 |
| Soliditet (%) | 82,9 | 37,2 | 29,7 | 29,5 | 12,2 |

Nyckeltalsdefinitioner framgår av not 1

Verksamheten är under avveckling, därav den minskade omsättningen.

Förändringar i eget kapital

| | Aktie- kapital | Balanserat resultat | Årets resultat | Totalt |
|--------------------------------|---------------------------|--------------------------------|---------------------------|----------------|
| Belopp vid årets ingång | 150 000 | -73 031 | 8 851 | 85 820 |
| Balanseras i ny räkning | | 8 851 | -8 851 | 0 |
| Årets resultat | | | -10 326 | -10 326 |
| Belopp vid årets utgång | 150 000 | -64 180 | -10 326 | 75 494 |

Villkorat aktieägartillskott med 200.000:-

Aktiekapitalet består av 1 500 st A-aktier.

Förslag till behandling av ansamlad förlust

Styrelsen föreslår att den ansamlade förlusten (kronor):

| | |
|------------------------|----------------|
| ansamlad förlust | -64 180 |
| årets förlust | -10 326 |
| | -74 506 |
| | |
| behandlas så att | |
| i ny räkning överföres | -74 506 |
| | -74 506 |

Resultaträkning

Not

2022-05-01
-2023-04-30

2021-05-01
-2022-04-30

Nettoomsättning
Övriga rörelseintäkter

113 996
20 000
133 996

691 996
6 588
698 584

Rörelsens kostnader

Handelsvaror
Övriga externa kostnader
Personalkostnader

2

-39 166
-38 101
-93 205
-170 472

-111 696
-108 025
-509 810
-729 531

Rörelseresultat

-36 476

-30 947

Resultat från finansiella poster

Övriga ränteintäkter och liknande resultatposter
Räntekostnader och liknande resultatposter

202
-52
150

0
-202
-202

Resultat efter finansiella poster

-36 326

-31 149

Erhållet koncernbidrag

26 000

40 000

Resultat före skatt

-10 326

8 851

Årets resultat

-10 326

8 851

Balansräkning

Not

2023-04-30

2022-04-30

TILLGÅNGAR

Anläggningstillgångar

Materiella anläggningstillgångar

Inventarier, verktyg och installationer

3

0

0

0

0

Summa anläggningstillgångar

0

0

Omsättningstillgångar

Kortfristiga fordringar

Kundfordringar

0

21 622

Fordringar hos koncernföretag

4, 5, 6

46 000

83 301

Övriga kortfristiga fordringar

24 245

24 068

70 245

128 991

Kassa och bank

20 818

101 424

Summa omsättningstillgångar

91 063

230 415

SUMMA TILLGÅNGAR

91 063

230 415

Balansräkning

Not

2023-04-30

2022-04-30

EGET KAPITAL OCH SKULDER

Eget kapital

Bundet eget kapital

Aktiekapital

150 000

150 000

150 000

150 000

Fritt eget kapital

Balanserad vinst eller förlust

-64 180

-73 031

Årets resultat

-10 326

8 851

-74 506

-64 180

Summa eget kapital

75 494

85 820

Kortfristiga skulder

Leverantörsskulder

0

18 351

Aktuella skatteskulder

0

5 205

Övriga skulder

569

44 959

Upplupna kostnader och förutbetalda intäkter

15 000

76 080

Summa kortfristiga skulder

15 569

144 595

SUMMA EGET KAPITAL OCH SKULDER

91 063

230 415

Noter

Not 1 Redovisnings- och värderingsprinciper

Allmänna upplysningar

Årsredovisningen är upprättad i enlighet med årsredovisningslagen och BFNAR 2012:1 Årsredovisning och koncernredovisning (K3).

Redovisningsprinciperna är oförändrade jämfört med föregående år.

Intäktsredovisning

Tjänsteuppdrag

För tjänsteuppdrag till fast pris redovisas de inkomster och utgifter som är hänförliga till ett utfört tjänsteuppdrag som intäkt respektive kostnad i förhållande till uppdragets färdigställandegrad på balansdagen (successiv vinstavräkning). Ett uppdrags färdigställandegrad bestäms genom att nedlagda utgifter på balansdagen jämförs med beräknade totala utgifter. I de fall utfallet av ett uppdrag inte kan beräknas på ett tillförlitligt sätt, redovisas intäkter endast i den utsträckning som motsvaras av de uppkomna uppdragsutgifter som sannolikt kommer att ersättas av beställaren. En befarad förlust på ett uppdrag redovisas omgående som kostnad.

För tjänsteuppdrag på löpande räkning redovisas inkomsten som är hänförlig till ett utfört tjänsteuppdrag som intäkt i takt med att arbete utförs och material levereras eller förbrukas.

Materiella anläggningstillgångar

Materiella anläggningstillgångar redovisas till anskaffningsvärde minskat med avskrivningar. I anskaffningsvärdet ingår utgifter som direkt kan hänföras till förvärvet av tillgången.

När en komponent i en anläggningstillgång byts ut, utrangeras eventuell kvarvarande del av den gamla komponenten och den nya komponentens anskaffningsvärde aktiveras.

Tillkommande utgifter som avser tillgångar som inte delas upp i komponenter läggs till anskaffningsvärdet om de beräknas ge företaget framtida ekonomiska fördelar, till den del tillgångens prestanda ökar i förhållande till tillgångens värde vid anskaffningstidpunkten .

Utgifter för löpande reparation och underhåll redovisas som kostnader.

I samband med fastighetsförvärv bedöms om fastigheten väntas ge upphov till framtida kostnader för rivning och återställande av platsen. I sådana fall görs en avsättning och anskaffningsvärdet ökas med samma belopp.

Realisationsvinst respektive realisationsförlust vid avyttring av en anläggningstillgång redovisas som Övrig rörelseintäkt respektive Övrig rörelsekostnad.

Materiella anläggningstillgångar skrivs av systematiskt över tillgångens bedömda nyttjandeperiod. När tillgångarnas avskrivningsbara belopp fastställs, beaktas i förekommande fall tillgångens restvärde. Bolagets mark har obegränsad nyttjandeperiod och skrivs inte av.

Linjär avskrivningsmetod används för övriga typer av materiella tillgångar.

Allt är avskrivet.

Följande avskrivningstider tillämpas:

Inventarier, verktyg och installationer

5 år

Kundfordringar/kortfristiga fordringar

Fordringar redovisas som omsättningstillgångar med undantag för poster med förfallodag mer än 12 månader efter balansdagen, vilka klassificeras som anläggningstillgångar. Fordringar tas upp till det belopp som förväntas bli inbetalt efter avdrag för individuellt bedömda osäkra fordringar.

Låneskulder och leverantörsskulder

Låneskulder och leverantörsskulder redovisas initialt till anskaffningsvärde efter avdrag för transaktionskostnader. Skiljer sig det redovisade beloppet från det belopp som ska återbetalas vid förfallotidpunkten periodiseras mellanskillnaden som räntekostnad över lånets löptid med hjälp av instrumentets effektivränta. Härigenom överensstämmer vid förfallotidpunkten det redovisade beloppet och det belopp som ska återbetalas.

Inkomstskatter

Aktuell skatt

Aktuell skatt beräknas utifrån den skattesats som gäller per balansdagen.

Uppskjuten skatt

Uppskjutna skatter värderas utifrån de skattesatser och skatteregler som är beslutade före balansdagen.

Obeskattade reserver

Obeskattade reserver redovisas med bruttobelopp i balansräkningen, inklusive den uppskjutna skatteskuld som är hänförlig till reserverna.

Nyckeltalsdefinitioner

Soliditet (%)

Justerat eget kapital (eget kapital och obeskattade reserver med avdrag för uppskjuten skatt) i procent av balansomslutning.

Not 2 Medelantalet anställda

| | 2022-05-01 -2023-04-30 | 2021-05-01 -2022-04-30 |
|-------------------------------|---------------------------|---------------------------|
| Medelantalet anställda | | |
| Män | 1 | 1 |
| | 1 | 1 |

2023100606142

Not 3 Inventarier, verktyg och installationer

| | 2023-04-30 | 2022-04-30 |
|---|----------------|-----------------|
| Ingående anskaffningsvärden | 130 000 | 130 000 |
| Försäljningar/utrangeringar | -60 000 | |
| Utgående ackumulerade anskaffningsvärden | 70 000 | 130 000 |
| Ingående avskrivningar | -130 000 | -130 000 |
| Försäljningar/utrangeringar | 60 000 | |
| Utgående ackumulerade avskrivningar | -70 000 | -130 000 |
| Utgående redovisat värde | 0 | 0 |

Not 4 Fordringar hos koncernföretag

| | 2023-04-30 | 2022-04-30 |
|---|---------------|---------------|
| Ingående anskaffningsvärden | 83 301 | 53 242 |
| Tillkommande fordringar | 26 000 | 83 301 |
| Avgående fordringar | -63 301 | -53 242 |
| Utgående ackumulerade anskaffningsvärden | 46 000 | 83 301 |
| Utgående redovisat värde | 46 000 | 83 301 |

Not 5 Uppgifter om moderföretag

Bolaget ägs av Mälardalsparti AB, org nr: 556498-1404, med säte i Enköping.

Moderföretag i den största koncern där företaget ingår och som upprättar koncernredovisning är Mälardalsparti AB med organisationsnummer 556498-1404 med säte i Enköping.

Not 6 Inköp och försäljning mellan koncernföretag

Nedan anges andelen av årets inköp och försäljning avseende koncernföretag.

| | 2023-04-30 | 2022-04-30 |
|-------------|---------------|----------------|
| Inköp | 0 | 0 |
| Försäljning | 79 635 | 499 406 |
| | 79 635 | 499 406 |


Not 7 Väsentliga händelser efter räkenskapsårets slut

Bolaget övergår till vilande.

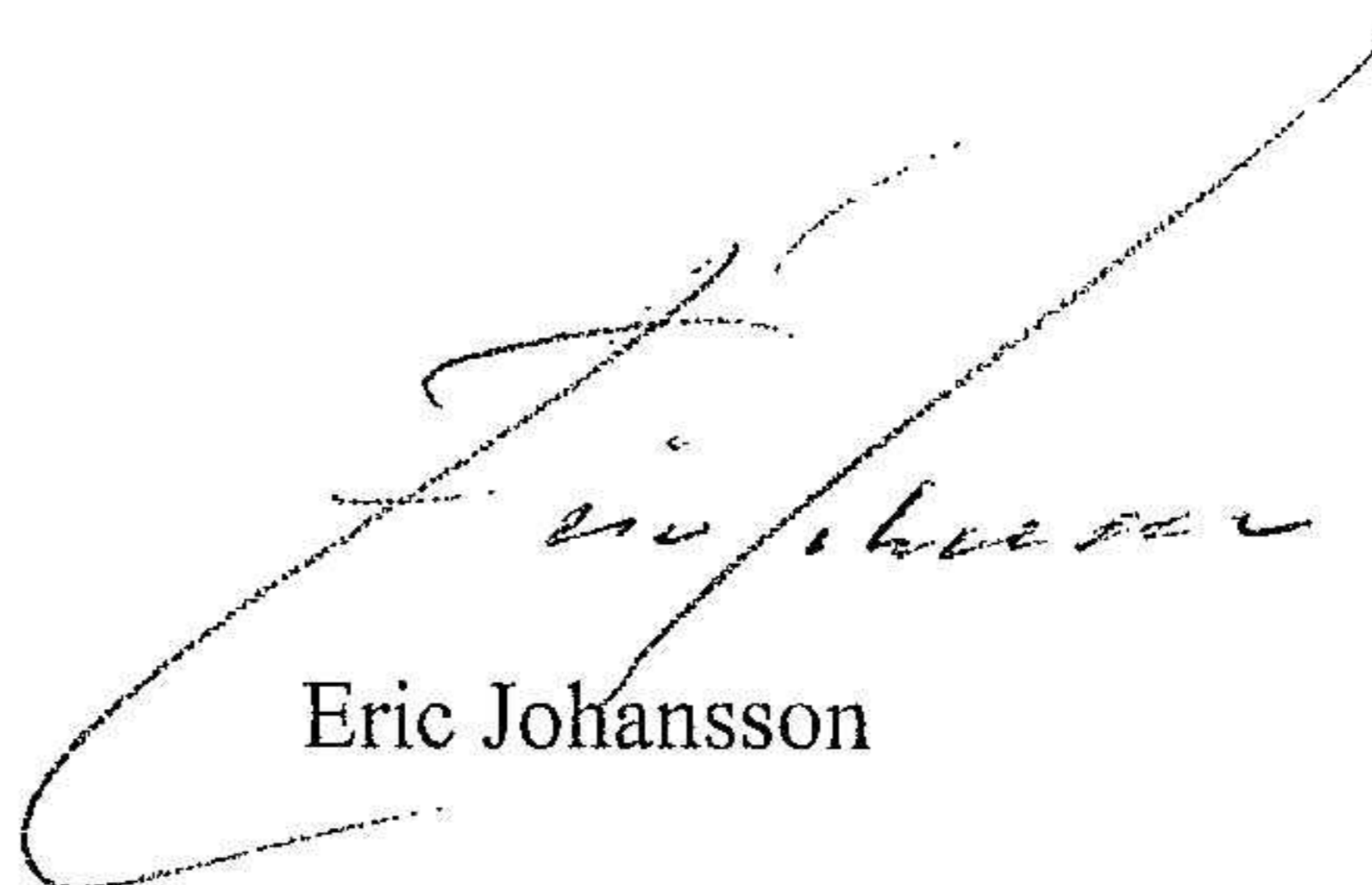
Not 8 Rapport om årsredovisningen

För denna årsredovisning har Rapport om årsredovisningen upprättats av:
Karin Haeger, Diem Ekonomibyrå AB som är auktoriserad redovisningskonsult genom medlemskap i Srf konsulterna.

Enköping 2023-10-05



Sven Johansson
Ordförande



Eric Johansson