

2023051904782

Fastställelseintyg

Undertecknad styrelseledamot i KB Components Plastunion AB intygar härmed dels att denna kopia av årsredovisningen överensstämmer med originalet, dels att resultat- och balansräkningen fastställts på årsstämma 2023-04-27. Stämman beslutade också att godkänna styrelsens förslag till resultatdisposition.

Anderstorp 2023-04-27


Christian Alcayaga
Verkställande direktör

Årsredovisning för
KB Components Plastunion AB

556181-5209

Räkenskapsåret
2022-01-01 - 2022-12-31

Innehållsförteckning:	Sida
Förvaltningsberättelse	1
Resultaträkning	2
Balansräkning	3-4
Kassaflödesanalys	5
Noter	6-12
Underskrifter	13

Förvaltningsberättelse

Styrelsen och verkställande direktören för KB Components Plastunion AB, 556181-5209, med säte i Anderstorp, får härmed avge årsredovisning för räkenskapsåret 2022.

Ägarförhållande

Bolaget är ett helägt dotterbolag till KB Components AB, 556081-6653.

Resultat och ställning

	2022	2021	2020	2019	Belopp i Tkr 2018
Nettoomsättning	4 032	111 103	161 950	173 733	168 250
Resultat efter finansiella poster	-15 651	2 322	18 754	14 582	1 523
Balansomslutning	64 978	82 985	131 119	118 031	127 955
Soliditet %	31%	55%	52%	44%	43%
Medelantal anställda	-	38	77	77	77

Väsentliga händelser under räkenskapsåret

Verksamheten har under 2022 avvecklats helt och vi kommer inte att bedriva någon form av produktion/tillverkning i framtiden på Plastunion.
Fastigheten ska säljas under 2023.

Förändring av eget kapital

	Aktiekapital	Reservfond	Uppskrivn.- fond	Fritt eget kapital
Vid årets början	3 000	600	25 056	7 292
Utdelning				-7 200
Förändring Uppskrivningsfond			-9 042	9 042
Årets resultat				-9 115
Vid årets slut	3 000	600	16 014	19

Förslag till disposition av företagets vinst eller förlust

Styrelsen föreslår att fritt eget kapital, kronor 19 135, disponeras enligt följande:

	Belopp i kr
Balanseras i ny räkning	19 135
Summa	19 135

Vad beträffar resultat och ställning i övrigt hänvisas till efterföljande resultat- och balansräkning med tillhörande noter

Resultaträkning

Belopp i Tkr	Not	2022-01-01- 2022-12-31	2021-01-01- 2021-12-31
Nettoomsättning		4 032	111 103
Förändring av varulager samt pågående arbeten för annans räkning		-	-454
Övriga rörelseintäkter	4	794	6 371
		<u>4 826</u>	<u>117 020</u>
Rörelsens kostnader			
Råvaror och förnödenheter		-3 504	-70 653
Övriga externa kostnader	5,6	-2 955	-13 109
Personalkostnader	3	-1 529	-27 374
Av- och nedskrivningar av materiella anläggningstillgångar		-11 958	-3 189
Övriga rörelsekostnader		-	-223
		<u>-15 120</u>	<u>2 472</u>
Rörelseresultat			
Resultat från finansiella poster			
Ränteintäkter och liknande resultatposter	7	332	519
Räntekostnader och liknande resultatposter	8	-863	-669
		<u>-15 651</u>	<u>2 322</u>
Resultat efter finansiella poster			
Bokslutsdispositioner	9	4 426	5 374
		<u>-11 225</u>	<u>7 696</u>
Resultat före skatt			
Skatt på årets resultat	10	2 110	-1 644
		<u>-9 115</u>	<u>6 052</u>
Årets resultat			

2025051904769

Balansräkning

Belopp i Tkr	Not	2022-12-31	2021-12-31
TILLGÅNGAR			
Anläggningstillgångar			
<i>Materiella anläggningstillgångar</i>			
Byggnader och mark	11	28 124	39 866
Maskiner och inventarier	12	311	538
		<u>28 435</u>	<u>40 404</u>
<i>Finansiella anläggningstillgångar</i>			
Andelar i koncernföretag	13	50	-
		<u>50</u>	<u>-</u>
Summa anläggningstillgångar		<u>28 485</u>	<u>40 404</u>
Omsättningstillgångar			
<i>Varulager mm</i>			
Råvaror och förnödenheter		680	2 696
Färdiga varor och handelsvaror		1 740	3 222
		<u>2 420</u>	<u>5 918</u>
<i>Kortfristiga fordringar</i>			
Kundfordringar		7 010	9 328
Fordringar hos koncernföretag		27 006	26 680
Övriga fordringar		-	127
Skattefordran		25	-
Förutbetalda kostnader och upplupna intäkter	14	32	528
		<u>34 073</u>	<u>36 663</u>
Summa omsättningstillgångar		<u>36 493</u>	<u>42 581</u>
SUMMA TILLGÅNGAR		<u>64 978</u>	<u>82 985</u>

2023051904770

Balansräkning

<i>Belopp i Tkr</i>	<i>Not</i>	<i>2022-12-31</i>	<i>2021-12-31</i>
EGET KAPITAL OCH SKULDER			
<i>Eget kapital</i>			
<i>Bundet eget kapital</i>			
Aktiekapital		3 000	3 000
Uppskrivningsfond		16 014	25 057
Reservfond		600	600
		<u>19 614</u>	<u>28 657</u>
<i>Fritt eget kapital</i>			
Balanserad vinst eller förlust		9 135	1 240
Årets resultat		-9 115	6 052
		<u>20</u>	<u>7 292</u>
Summa eget kapital		<u>19 634</u>	<u>35 949</u>
<i>Obeskattade reserver</i>			
Akkumulerade överavskrivningar	15	311	500
Periodiseringsfonder	16	-	12 037
		<u>311</u>	<u>12 537</u>
<i>Avsättningar</i>			
Uppskjuten skatteskuld	17	5 616	8 027
		<u>5 616</u>	<u>8 027</u>
<i>Långfristiga skulder</i>			
Skulder till kreditinstitut	18 20	16 230	17 162
		<u>16 230</u>	<u>17 162</u>
<i>Kortfristiga skulder</i>			
Skulder till kreditinstitut	20	932	932
Leverantörsskulder		385	2 120
Skatteskulder		301	1 327
Övriga kortfristiga skulder		20 960	1 251
Upplupna kostnader och förutbetalda intäkter	19	609	3 680
		<u>23 187</u>	<u>9 310</u>
SUMMA EGET KAPITAL OCH SKULDER		<u>64 978</u>	<u>82 985</u>

2023051904771

Kassaflödesanalys

<i>Belopp i Tkr</i>	<i>Not</i>	<i>2022-01-01- 2022-12-31</i>	<i>2021-01-01- 2021-12-31</i>
Den löpande verksamheten			
Resultat efter finansiella poster		-15 652	2 322
Justeringar för poster som inte ingår i kassaflödet, m m		11 518	932
		-4 134	3 254
Betald inkomstskatt		-1 352	-2 574
Kassaflöde från den löpande verksamheten före förändringar av rörelsekapital		-5 486	680
<i>Kassaflöde från förändringar i rörelsekapital</i>			
Ökning(-)/Minskning (+) av varulager		3 498	16 787
Ökning(-)/Minskning (+) av rörelsefordringar		-5 184	14 412
Ökning(+)/Minskning (-) av rörelseskulder		14 903	-23 950
Kassaflöde från den löpande verksamheten		7 731	7 929
Investeringsverksamheten			
Avyttring av materiella anläggningstillgångar		451	15 928
Förvärv av andelar i dotterföretag		-50	-
Avyttring av finansiella tillgångar		-	75
Kassaflöde från investeringsverksamheten		401	16 003
Finansieringsverksamheten			
Förändring skulder till kreditinstitut		-932	-932
Utdelning		-7 200	-23 000
Kassaflöde från finansieringsverksamheten		-8 132	-23 932
Årets kassaflöde		-	-
Likvida medel vid årets början		-	-
Likvida medel vid årets slut		-	-
 Ej kassaflödespåverkande poster			
		<i>2022-01-01- 2022-12-31</i>	<i>2021-01-01- 2021-12-31</i>
Avskrivningar		1 958	3 189
Nedskrivningar		10 000	-
Realisationsresultat		-440	-2 480
Summa		11 518	709

2023051904772

Noter

Not 1 Redovisningsprinciper

Belopp i Tkr om inget annat anges

Allmänna redovisningsprinciper

Årsredovisningen har upprättats i enlighet med årsredovisningslagen och Bokföringsnämndens allmänna råd BFNAR 2012:1 Årsredovisning och koncernredovisning (K3).

Värderingsprinciper m m

Tillgångar, avsättningar och skulder har värderats utifrån anskaffningsvärden om inget annat anges nedan.

Intäkter

Intäkter avseende försäljning av varor redovisas när de väsentliga riskerna och fördelarna som är förknippade med äganderätten till varorna har övergått på köparen och när intäktsbeloppet kan beräknas på ett tillförlitligt sätt.

Utförda tjänsteuppdrag till fast pris vinstavräknas i takt med att arbetet utförs. Det innebär att intäkterna redovisas med utgångspunkt från färdigställandegraden. Färdigställandegraden beräknas som nedlagda uppdragsutgifter för utfört arbete i relation till beräknade totala uppdragsutgifter för att fullgöra uppdraget. För uppdrag där utfallet inte kan beräknas på ett tillfredställande sätt redovisas intäkt som motsvarar nedlagda kostnader. Befarade förluster kostnadsförs så snart de är kända. Utförda tjänsteuppdrag på löpande räkning vinstavräknas i takt med att arbete utförs.

Materiella anläggningstillgångar

Materiella anläggningstillgångar är redovisade till anskaffningskostnad med avdrag för planmässiga avskrivningar baserade på bedömning av tillgångarnas nyttjandeperiod.

Avskrivningar

<i>Materiella anläggningstillgångar</i>	År
Byggnader	20-80 år
Markanläggningar	20-50 år
Maskiner, inventarier och andra tekniska anläggningar	5-10 år

Leasing

Samtliga leasingavtal klassificeras som operationell leasing, vilket innebär att leasingavgiften fördelas linjärt över leasingperioden.

Nedskrivningar

Skulle en indikation om en värdenedgång beträffande en tillgång föreligga fastställs dess återvinningsvärde. Överstiger tillgångens bokförda värde återvinningsvärdet skrivs tillgången ner till detta värde.

Återvinningsvärdet definieras som det högsta av marknadsvärdet med avdrag för försäljningskostnader och nyttjandevärdet. Nyttjandevärdet definieras som nuvärde av de uppskattade framtida betalningar som tillgången genererar. Nedskrivningar redovisas över resultaträkningen.

Inkomstskatter

Redovisning av inkomstskatt inkluderar aktuell skatt och uppskjuten skatt. Skatten redovisas i resultaträkningen, förutom i de fall den avser poster som redovisas direkt i eget kapital. I sådana fall redovisas även skatten i eget kapital. Uppskjuten skatt redovisas enligt balansräkningsmetoden på alla väsentliga temporära skillnader. En temporär skillnad finns när det bokförda värdet på en tillgång eller skuld skiljer sig från det skattemässiga värdet. Uppskjuten skatt beräknas med tillämpning av den skattesats som beslutats eller aviserats per balansdagen.

Uppskjutna skattefordringar redovisas i den omfattning det är troligt att framtida skattemässiga överskott kommer att finnas mot vilka de temporära skillnaderna kan nyttjas.

Varulagret

Varulagret har värderats till det lägsta av anskaffningsvärdet och nettoförsäljningsvärdet. Vid bestämmande av anskaffningsvärdet har först-in, först-ut-principen tillämpats.

Fordringar

Fordringar har upptagits till de belopp var med de beräknas inflyta.

Fordringar och skulder i utländsk valuta

Fordringar och skulder i utländsk valuta har omräknats till balansdagens kurs. Skillnaden mellan anskaffningsvärde och balansdagens värde har redovisats i resultaträkningen.

Avsättningar

Avsättningar redovisas när bolaget har eller kan anses ha en förpliktelse som ett resultat av en inträffad händelse och det är sannolikt att utbetalningar kommer att krävas för att fullgöra förpliktelsen. En förutsättning är att det går att göra en tillförlitlig uppskattning av det belopp som ska utbetalas.

Ersättningar till anställda

Bolagets pensionsplaner för ersättning efter avslutad anställning omfattar både avgiftsbestämda och förmånsbestämda pensionsplaner. I avgiftsbestämda planer betalar företaget fastställda avgifter till en separat juridisk enhet. När avgiften är betald har företaget inga ytterligare förpliktelser. I förmånsbestämda planer beräknas skulden och avgiften med hänsyn till bland annat bedömda framtida löneökningar och inflation. Samtliga pensionsplaner redovisas som avgiftebestämda planer vilket innebär att avgiften redovisas som kostnad i takt med att pensionen tjänas in.

Not 2 Uppskattningar och bedömningar

Företagsledningen gör uppskattningar och antaganden om framtiden. Dessa uppskattningar kommer sällan att motsvara det verkliga resultatet. Varje år prövas om det finns någon indikation på att tillgångars värde är lägre än det redovisade värdet. Finns en indikation så beräknas tillgångens återvinningsvärde, vilket är det högsta av tillgångens verkliga värde med avdrag för försäljningskostnad och nyttjandevärdet.

Not 3 Anställda och personalkostnader

Medelantalet anställda

	2022-01-01- 2022-12-31	Varav män	2021-01-01- 2021-12-31	Varav män
Sverige	-	-	38	28
Totalt	-	-	38	28

Löner och andra ersättningar samt sociala kostnader, inklusive pensionskostnader

	2022-01-01- 2022-12-31	2021-01-01- 2021-12-31
Styrelse och VD	168	963
Övriga anställda	723	17 711
Summa	891	18 674
Sociala kostnader (varav pensionskostnader)	428 237	8 309 1 856

Av företagets pensionskostnader avser 0 tkr (f.å. 262 tkr) företagets VD och styrelse.

Not 4 Övriga rörelseintäkter

	2022-01-01- 2022-12-31	2021-01-01- 2021-12-31
Resultat försäljning av anläggningstillgångar	440	2 480
Lönebidrag	-	2 727
Övrigt	-	465
Valutakursvinst	354	699
Summa	794	6 371

Not 5 Operationell leasing

	2022-01-01- 2022-12-31	2021-01-01- 2021-12-31
<i>Framtida minimileaseavgifter avseende icke uppsägningsbara operationella leasingavtal:</i>		
Inom ett år	-	-
Mellan ett och fem år	-	-
Räkenskapsårets kostnadsförda leasingavgifter	42	488

Not 6 Arvode och kostnadsersättning till revisorer

Revisionsarvode avseende revision utförd av Mazars AB belastar i sin helhet moderbolaget, BrA Invest CKS AB.

Not 7 Ränteintäkter och liknande resultatposter

	2022-01-01- 2022-12-31	2021-01-01- 2021-12-31
Ränteintäkter, koncernföretag	332	400
Ränteintäkter, övriga	-	119
Summa	332	519

Not 8 Räntekostnader och liknande resultatposter

	2022-01-01- 2022-12-31	2021-01-01- 2021-12-31
Räntekostnader, koncernföretag	2	299
Räntekostnader, övriga	861	370
Summa	863	669

Not 9 Bokslutsdispositioner

	2022-01-01- 2022-12-31	2021-01-01- 2021-12-31
Periodiseringsfond, årets återföring	12 037	3 664
Periodiseringsfond, årets avsättning	-	-3 150
Avskrivningar utöver plan	189	4 860
Lämnat koncernbidrag	-7 800	-
Summa	4 426	5 374

Not 10 Skatt på årets resultat

	2022-01-01- 2022-12-31	2021-01-01- 2021-12-31
Aktuell skatt	-302	-1 957
Uppskjuten skatt	2 412	313
	2 110	-1 644

Avstämning av effektiv skatt

	2022-01-01- 2022-12-31		2021-01-01- 2021-12-31
Resultat före skatt	-11 226	Procent	Belopp 7 696
Skatt enligt gällande skattesats	20,60%	2 313	20,60%
Ej avdragsgilla kostnader		-203	-59
Summa		2 110	-1 644

2023051904776

Not 11 Byggnader och mark

	2022-12-31	2021-12-31
Ackumulerade anskaffningsvärden		
-Vid årets början	25 224	25 224
Vid årets slut	25 224	25 224
Ackumulerade avskrivningar		
-Vid årets början	-16 916	-16 562
-Årets avskrivning	-354	-354
Vid årets slut	-17 270	-16 916
Ackumulerade uppskrivningar		
Vid årets början	31 558	32 948
Årets avskrivning på uppskrivet belopp	-1 388	-1 390
Årets nedskrivningar	-10 000	-
Vid årets slut	20 170	31 558
Redovisat värde vid årets slut	28 124	39 866

Not 12 Maskiner och inventarier

	2022-12-31	2021-12-31
Ackumulerade anskaffningsvärden		
-Vid årets början	6 071	79 556
-Avyttringar och utrangeringar	-2 844	-73 485
Vid årets slut	3 227	6 071
Ackumulerade avskrivningar		
-Vid årets början	-5 533	-64 097
-Återförda avskrivningar på avyttringar och utrangeringar	2 833	60 010
-Årets avskrivning	-216	-1 446
Vid årets slut	-2 916	-5 533
Redovisat värde vid årets slut	311	538

Not 13 Andelar i koncernföretag

	2022-12-31	2021-12-31
Ackumulerade anskaffningsvärden:		
-Förvärv	50	-
Redovisat värde vid årets slut	50	-

Andelarna avser innehav i det helägda dotterbolaget Plastunion Fastighets AB, 559387-6344.

Not 14 Förutbetalda kostnader och upplupna intäkter

	2022-12-31	2021-12-31
Förutbetalda kostnader	-	465
Upplupna intäkter	32	63
	32	528

Not 15 Ackumulerade överavskrivningar

	2022-12-31	2021-12-31
Maskiner och andra tekniska anläggningar	311	500
	<u>311</u>	<u>500</u>

Not 16 Periodiseringsfonder

	2022-12-31	2021-12-31
Periodiseringsfond, avsatt vid beskattningsår 2016	-	1 722
Periodiseringsfond, avsatt vid beskattningsår 2019	-	650
Periodiseringsfond, avsatt vid beskattningsår 2020	-	6 515
Periodiseringsfond, avsatt vid beskattningsår 2021	-	3 150
	<u>-</u>	<u>12 037</u>

Not 17 Uppskjuten skatteskuld

	2022-12-31	2021-12-31
Temporär skillnad fastighet	5 685	8 096
Temporär skillnad fordringar	-69	-69
Summa	<u>5 616</u>	<u>8 027</u>

Not 18 Långfristiga skulder

	2022-12-31	2021-12-31
Skulder som förfaller mellan 2-5 år från balansdagen	3 728	3 728
Skulder som förfaller senare än fem år från balansdagen	12 502	13 434
Summa	<u>16 230</u>	<u>17 162</u>

Not 19 Upplupna kostnader och förutbetalda intäkter

	2022-12-31	2021-12-31
Upplupna löner och semesterlöner	-	2 404
Upplupna sociala avgifter	15	1 202
Övriga poster	594	74
	<u>609</u>	<u>3 680</u>

Not 20 Ställda säkerheter

	2022-12-31	2021-12-31
<i>För egna skulder och avsättningar</i>		
Fastighetsinteckningar	21 620	21 620
	<u>21 620</u>	<u>21 620</u>
<i>För koncernföretag</i>		
Företagsinteckningar	37 500	37 500
	<u>37 500</u>	<u>37 500</u>
Summa ställda säkerheter	<u>59 120</u>	<u>59 120</u>

Not 21 Koncernuppgifter

Närmaste moderbolaget som avger koncernredovisning är KB Components AB, 556081-6653, Örkelljunga. Yttersta moderbolag som avger koncernredovisning är BrA Invest CKS AV, 556753-2501, Åstorp.

Av bolagets omsättning utgör 2 262, (47 810) försäljning till koncernbolag. Av bolagets rörelsekostnader är 0, (13 113) koncerninterna.

Bolaget utgör moderbolag, men med stöd av ÅRL 7:2 avges ingen koncernredovisning.

Not 22 Disposition av vinst eller förlust

Styrelsen föreslår att till förfogande stående vinstmedel, 19 135 kronor disponeras enligt följande;

	2022-12-31
Balanseras i ny räkning	19
	<u>19</u>

2023051904779

Underskrifter

Anderstorp 2023-04-27

Christian Alcayaga
Verkställande direktör

Göran Hallbäck
Styrelseordförande

Stefan Andersson

Vår revisionsberättelse har lämnats 2023-04-27
Mazars AB

Rose-Marie Östberg
Auktoriserad revisor

2023051904780

PENNEO

Signaturerna i detta dokument är juridiskt bindande. Dokumentet är signerat genom Penneo™ för säker digital signering.
Tecknarnas identitet har lagrats, och visas nedan.

"Med min signatur bekräftar jag innehållet och alla datum i detta dokumentet."

Stefan Andersson
Styrelseledamot

Serienummer: 19640526xxxx
IP: 212.247.xxx.xxx
2023-04-17 14:56:51 UTC



GÖRAN HALLBÄCK
Styrelseledamot

Serienummer: 19670925xxxx
IP: 194.237.xxx.xxx
2023-04-18 10:20:47 UTC



CRISTIAN ALCAYAGA
VD

Serienummer: 19741026xxxx
IP: 94.234.xxx.xxx
2023-04-18 11:08:19 UTC



ROS-MARIE ÖSTBERG
Auktoriserad revisor

Serienummer: 19630903xxxx
IP: 194.237.xxx.xxx
2023-04-27 12:25:46 UTC



Detta dokument är digitalt signerat genom Penneo.com. Den digitala signeringsdatan i dokumentet är säkrad och validerad genom det datorgenererade hashvärdet hos det originella dokumentet. Dokumentet är läst och tidsstämplat med ett certifikat från en betrodd tredje part. All kryptografisk information är innesluten i denna PDF, för framtida validering om så krävs.

Hur man verifierar originaliteten hos dokumentet

Detta dokument är skyddat genom ett Adobe CDS certifikat. När du öppnar

dokumentet i Adobe Reader bör du se att dokumentet är certifierat med **Penneo e-signature service** <penneo@penneo.com> Detta garanterar att dokumentets innehåll inte har ändrats.

Du kan verifiera den kryptografiska informationen i dokumentet genom att använda Penneos validator, som finns på <https://penneo.com/validator>

2023051904781

Penneo dokumentnyckel: X5055-VKQS-00J4U-2GPM8-FIGG00-GWEAU

REVISIONSBERÄTTELSE

Till bolagsstämman i KB Components Plastunion AB
Org. nr 556181-5209

Rapport om årsredovisningen

Uttalanden

Vi har utfört en revision av årsredovisningen för KB Components Plastunion AB för år 2022.

Enligt vår uppfattning har årsredovisningen upprättats i enlighet med årsredovisningslagen och ger en i alla väsentliga avseenden rättvisande bild av KB Components Plastunion AB:s finansiella ställning per den 31 december 2022 och av dess finansiella resultat och kassaflöde för året enligt årsredovisningslagen. Förvaltningsberättelsen är förenlig med årsredovisningens övriga delar.

Vi tillstyrker därför att bolagsstämman fastställer resultaträkningen och balansräkningen.

Grund för uttalanden

Vi har utfört revisionen enligt International Standards on Auditing (ISA) och god revisionssed i Sverige. Vårt ansvar enligt dessa standarder beskrivs närmare i avsnittet *Revisorns ansvar*. Vi är oberoende i förhållande till KB Components Plastunion AB enligt god revisorssed i Sverige och har i övrigt fullgjort vårt yrkesetiska ansvar enligt dessa krav.

Vi anser att de revisionsbevis vi har inhämtat är tillräckliga och ändamålsenliga som grund för våra uttalanden.

Styrelsens och verkställande direktörens ansvar

Det är styrelsen och verkställande direktören som har ansvaret för att årsredovisningen upprättas och att den ger en rättvisande bild enligt årsredovisningslagen. Styrelsen och verkställande direktören ansvarar även för den interna kontroll som de bedömer är nödvändig för att upprätta en årsredovisning som inte innehåller några väsentliga felaktigheter, vare sig dessa beror på oegentligheter eller på misstag.

Vid upprättandet av årsredovisningen ansvarar styrelsen och verkställande direktören för bedömningen av bolagets förmåga att fortsätta verksamheten. De upplyser, när så är tillämpligt, om förhållanden som kan påverka förmågan att fortsätta verksamheten och att använda antagandet om fortsatt drift. Antagandet om fortsatt drift tillämpas dock inte om styrelsen och verkställande direktören avser att likvidera bolaget, upphöra med verksamheten eller inte har något realistiskt alternativ till att göra något av detta.

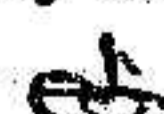
Revisorns ansvar

Våra mål är att uppnå en rimlig grad av säkerhet om huruvida årsredovisningen som helhet inte innehåller några väsentliga felaktigheter, vare sig dessa beror på oegentligheter eller på misstag, och att lämna en revisionsberättelse som innehåller våra uttalanden. Rimlig säkerhet är en hög grad av säkerhet, men är ingen garanti för att en revision som utförs enligt ISA och god revisionssed i Sverige alltid kommer att upptäcka en väsentlig felaktighet om en sådan finns. Felaktigheter kan uppstå på grund av oegentligheter eller misstag och anses vara väsentliga om de enskilt eller tillsammans rimligen kan förväntas påverka de

ekonomiska beslut som användare fattar med grund i årsredovisningen.

Som del av en revision enligt ISA använder vi professionellt omdöme och har en professionellt skeptisk inställning under hela revisionen. Dessutom:

- identifierar och bedömer vi riskerna för väsentliga felaktigheter i årsredovisningen, vare sig dessa beror på oegentligheter eller på misstag, utformar och utför granskningsåtgärder bland annat utifrån dessa risker och inhämtar revisionsbevis som är tillräckliga och ändamålsenliga för att utgöra en grund för våra uttalanden. Risken för att inte upptäcka en väsentlig felaktighet till följd av oegentligheter är högre än för en väsentlig felaktighet som beror på misstag, eftersom oegentligheter kan innefatta agerande i maskopi, förfalskning, avsiktliga utelämnanden, felaktig information eller åsidosättande av intern kontroll.
- skaffar vi oss en förståelse av den del av bolagets interna kontroll som har betydelse för vår revision för att utforma granskningsåtgärder som är lämpliga med hänsyn till omständigheterna, men inte för att uttala oss om effektiviteten i den interna kontrollen.
- utvärderar vi lämpligheten i de redovisningsprinciper som används och rimligheten i styrelsens och verkställande direktörens uppskattningar i redovisningen och tillhörande upplysningar.
- drar vi en slutsats om lämpligheten i att styrelsen och verkställande direktören använder antagandet om fortsatt drift vid upprättandet av årsredovisningen. Vi drar också en slutsats, med grund i de inhämtade revisionsbevisen, om huruvida det finns någon väsentlig osäkerhetsfaktor som avser sådana händelser eller förhållanden som kan leda till betydande tvivel om bolagets förmåga att fortsätta verksamheten. Om vi drar slutsatsen att det finns en väsentlig osäkerhetsfaktor, måste vi i revisionsberättelsen fästa uppmärksamheten på upplysningarna i årsredovisningen om den väsentliga osäkerhetsfaktorn eller, om sådana upplysningar är otillräckliga, modifiera uttalandet om årsredovisningen. Våra slutsatser baseras på de revisionsbevis som inhämtas fram till datumet för revisionsberättelsen. Dock kan framtida händelser eller förhållanden göra att ett bolag inte längre kan fortsätta verksamheten.
- utvärderar vi den övergripande presentationen, strukturen och innehållet i årsredovisningen, däribland upplysningarna, och om årsredovisningen återger de underliggande transaktionerna och händelserna på ett sätt som ger en rättvisande bild.

Vi måste informera styrelsen om bland annat revisionens planerade omfattning och inriktning samt tidpunkten för den. Vi måste också informera om betydelsefulla iakttagelser under revisionen, däribland de eventuella betydande brister i den interna kontrollen som vi identifierat. 

Rapport om andra krav enligt lagar och andra författningar

Uttalanden

Utöver vår revision av årsredovisningen har vi även utfört en revision av styrelsens och verkställande direktörens förvaltning för KB Components Plastunion AB för år 2022 samt av förslaget till dispositioner beträffande bolagets vinst eller förlust.

Vi tillstyrker att bolagsstämman disponerar vinsten enligt förslaget i förvaltningsberättelsen och beviljar styrelsens ledamöter och verkställande direktören ansvarsfrihet för räkenskapsåret.

Grund för uttalanden

Vi har utfört revisionen enligt god revisionssed i Sverige. Vårt ansvar enligt denna beskrivs närmare i avsnittet *Revisorns ansvar*. Vi är oberoende i förhållande till KB Components Plastunion AB enligt god revisorssed i Sverige och har i övrigt fullgjort vårt yrkesetiska ansvar enligt dessa krav.

Vi anser att de revisionsbevis vi har inhämtat är tillräckliga och ändamålsenliga som grund för våra uttalanden.

Styrelsens och verkställande direktörens ansvar

Det är styrelsen som har ansvaret för förslaget till dispositioner beträffande bolagets vinst eller förlust. Vid förslag till utdelning innefattar detta bland annat en bedömning av om utdelningen är försvarlig med hänsyn till de krav som bolagets verksamhetsart, omfattning och risker ställer på storleken av bolagets egna kapital, konsolideringsbehov, likviditet och ställning i övrigt.

Styrelsen ansvarar för bolagets organisation och förvaltningen av bolagets angelägenheter. Detta innefattar bland annat att fortlöpande bedöma bolagets ekonomiska situation och att tillse att bolagets organisation är utformad så att bokföringen, medelsförvaltningen och bolagets ekonomiska angelägenheter i övrigt kontrolleras på ett betryggande sätt. Den verkställande direktören ska sköta den löpande förvaltningen enligt styrelsens riktlinjer och anvisningar och bland annat vidta de åtgärder som är nödvändiga för att bolagets bokföring ska fullgöras i överensstämmelse med lag och för att medelsförvaltningen ska skötas på ett betryggande sätt.

Revisorns ansvar

Vårt mål beträffande revisionen av förvaltningen, och därmed vårt uttalande om ansvarsfrihet, är att inhämta revisionsbevis för att med en rimlig grad av säkerhet kunna bedöma om någon styrelseledamot eller verkställande direktören i något väsentligt avseende:

- företagit någon åtgärd eller gjort sig skyldig till någon försummelse som kan föranleda ersättningsskyldighet mot bolaget, eller
- på något annat sätt handlat i strid med aktiebolagslagen, årsredovisningslagen eller bolagsordningen.


Vårt mål beträffande revisionen av förslaget till dispositioner av bolagets vinst eller förlust, och därmed vårt uttalande om detta, är att med rimlig grad av säkerhet bedöma om förslaget är förenligt med aktiebolagslagen.

Rimlig säkerhet är en hög grad av säkerhet, men ingen garanti för att en revision som utförs enligt god revisionssed i Sverige alltid kommer att upptäcka åtgärder eller försummelser som kan föranleda ersättningsskyldighet mot bolaget, eller att ett förslag till dispositioner av bolagets vinst eller förlust inte är förenligt med aktiebolagslagen.

Som en del av en revision enligt god revisionssed i Sverige använder vi professionellt omdöme och har en professionellt skeptisk inställning under hela revisionen. Granskningen av förvaltningen och förslaget till dispositioner av bolagets vinst eller förlust grundar sig främst på revisionen av räkenskaperna. Vilka tillkommande granskningsåtgärder som utförs baseras på vår professionella bedömning med utgångspunkt i risk och väsentlighet. Det innebär att vi fokuserar granskningen på sådana åtgärder, områden och förhållanden som är väsentliga för verksamheten och där avsteg och överträdelser skulle ha särskild betydelse för bolagets situation. Vi går igenom och prövar fattade beslut, beslutsunderlag, vidtagna åtgärder och andra förhållanden som är relevanta för vårt uttalande om ansvarsfrihet. Som underlag för vårt uttalande om styrelsens förslag till dispositioner beträffande bolagets vinst eller förlust har vi granskat om förslaget är förenligt med aktiebolagslagen.

Helsingborg, 2023-04-27

Mazars AB


Rose-Marie Östberg
Auktoriserad revisor

Vidimetas

Karin Hjalmarsson
073-277 13 16

KB Components AB

Organisationsnummer 556081-6653

Årsredovisning och Koncernredovisning 2022

Styrelsen och verkställande direktören får härmed avlämna
årsredovisning och koncernredovisning för räkenskapsåret 2022-01-01 - 2022-12-31

Innehållsförteckning

Förvaltningsberättelse	3
Resultaträkning, koncernen	6
Balansräkning, koncernen	7
Förändring av eget kapital, koncernen	8
Kassaflödesanalys, koncernen	9
Resultaträkning, moderbolaget	10
Balansräkning, moderbolaget	11
Förändring av eget kapital, moderbolaget	12
Kassaflödesanalys, moderbolaget	13
Tilläggsupplysningar	14

Förvaltningsberättelse

Verksamheten

Moderbolaget, KB Components AB, omfattar kärnverksamheten, som tillverkar komponenter och systemlösningar, vilka i huvudsak baserar sig på avancerad plastbearbetning.

Dotterbolaget KB Components Plastunion AB:s produktion överensstämmer med moderbolagets, men i huvudsak till andra kundsegment.

Dotterbolaget KB Components UAB i Litauen utför plastbearbetning och montering för i huvudsak samma kundsegment som moderbolaget samt till andra kundsegment liknande Plastunion.

Dotterbolaget KB Components Lunkefec de Mexico SA de CV, utför plastbearbetning och montering för i huvudsak bilindustrin i Mexiko.

Dotterbolaget KB Components Plastic Technology Co, Ltd i Kina. Bolaget utför plastbearbetning och montering för i huvudsak koncernens kunder som har verksamhet i Kina.

Dotterbolaget KB System AB tillverkar och marknadsför ett skensystem för distribution av el.

Dotterbolaget KB DKI Plast s.r.o Slovakien utför plastbearbetning samt extrudering för i huvudsak belysningsindustrin i Europa.

Dotterbolaget KB Components Canada Inc, som förvärvades i januari 2019 utför i huvudsak plastbearbetning och montering till bilindustrin.

November 2021 förvärvades ytterligare en enhet i Canada, där det utförs i huvudsak plastbearbetning till fordonsindustrin.

Dotterbolaget KB Components PlaCell AB, som förvärvades i februari 2020 utför i huvudsak plastbearbetning som överensstämmer med moderbolaget men till andra kundsegment.

Väsentliga händelser under året

Förvärvet av Lakeside Plastics i Windsor, Canada med tillträde 1 november 2021 blev en stor succé! Osäkerheten på framförallt kundsidan när vi gick in i detta förvärv var väldigt stor. Internt kallade vi köpet för "bet on Rivian" både vad gällde hela denna kunds framtidsutsikter i den "hypade" elbilsindustrin, men också vad gällde pris kvalitén på hela affären, samt vår förmåga att klara ut ett så stort åtagande som det visade sig det skulle bli. Svaren på alla dessa frågor blev ett rungande utropstecken!

KB Components Canada Inc. har under året utvecklats till koncernens största verksamhet, den snabbast växande och med en lönsamhet högre än KB Components genomsnitt. Förvärvet som gjordes till en "badwill" om 1 MCAD kan därmed redan nu sammanfattas som det bästa vi någonsin gjort.

Året för KB har varit turbulent på många plan. Priser för insatsvaror som plastgranulat, olika metallkomponenter och kanske framförallt elektricitet har svängt upp och ner på ett sätt som vi aldrig tidigare har upplevt. Marknaderna för våra kunders produkter har minst sagt varit olika där företag inom generell industri, konsumentvaror och bygg sett sin efterfrågan sjunka snabbt i takt med att lågkonjunkturen sköljt över världens länder samtidigt som fordonsindustrin brottats med leveransproblem kopplat till brist på bland annat halvledare.

Detta har lett till att man plötsligt och utan förvarning implementerat "stopp-dagar" som vi som leverantör tvingats acceptera utan att hinna kompensera oss på kostnadssidan eller getts möjlighet att få ersättning från kund för dessa stillestånd.

KB har navigerat klokt i denna omvärldsmiljö där vi både (tidigt och resolut) implementerat prishöjningar kopplade till relevanta materialprisökningar men även klarat av att få ersättning för de externa elkostnadsökningar vi haft i framförallt Europa. I Litauen och Slovakien har läget varit som svårast och vi har vissa månader haft elkostnader som varit högre än bolagens totala lönekostnader!

Årets tillväxt om 50% är anmärkningsvärd i en industri som vanligtvis är nöjd med tillväxt i nivåns ensiffriga procenttal. Vi har dock njutit av en kombination av att vi flera år i rad haft goda orderingångar samtidigt som våra stora kunder (och dess Tier 1 leverantörer) inom fordon, dvs, VolvoCars, Rivian och Scania har stora framgångar med sina olika produkter. Mycket av tillväxten kommer också från nya produkter bilmodeller och nya system, vilket bådär mycket gott för framtiden.

De stora strukturella projekt som genomförts och hanterats under året kan sammanfattas enligt nedan;

- Flytten av verksamheten i Zilina, Slovakien, till ett 16 000 m2 toppmodern anläggning i en industripark 7 km utanför centrala delarna av staden blev klar under Q1 och den nya fabriken invigdes under maj månad.

- En andra fabrik i Mexico (Irapuato), lite norr om Mexico City, etablerades i början av året med en formell invigning i februari. Fabriksbyggnaden i Puebla köptes loss från tidigare hyresvärderna under Q3 till ett pris av ca 20 MSEK.

-Vissa omflyttningar mellan fabrikerna i Windsor för att optimera layout och flöden har genomförts under året. Behov av ytterligare utbyggnad alternativt flytt till större lokal behöver tas beslut om under 2023.

KB står inför 2023 i en mycket gynnsam situation! Vi förväntar oss kraftigt ökande volymer till följd av upprampningar av tagna affärer de senaste åren samt till följd av att fordonsindustrin har ett behov av att beta av mycket stora orderstockar som byggts upp de senaste åren när leverantörsstörningar varit legio hos mer eller mindre alla i branschen. Till detta ser vi nu sjunkande materialpriser och en situation där olika omstruktureringsprojekt slutförts och vi kan konstatera att läget för koncernen aldrig någonsin varit bättre!

Omsättningen i koncernen har ökat från 1 183,0 mkr till 1 838,8 mkr. Vilket är den högsta omsättningen någonsin i KB Components historia.

Moderbolaget i Örskelljunga ökade sin omsättning från 350,0 mkr till 404,1 mkr.
KB Components UAB i Litauen ökade sin omsättning från 193,0 mkr till 217,4 mkr.
KB Components Plastunion AB minskade sin omsättning från 110,4 mkr till 4,0 mkr.
KB System AB ökade sin omsättning från 11,4 mkr till 20,9 mkr.
KB Components Lunketec de Mexico ökade sin omsättningen från 143,6 mkr till 237,5 mkr.
KB Components Plastic Technology Kina hade samma omsättning som föregående år 54,8 mkr.
KB DKI Plast s.r.o minskade sin omsättning från 150,7 mkr till 147,2 mkr.
KB Components Canada Inc ökade sin omsättning från 120,3 mkr till 617,9 mkr.
KB Components PlaCell AB ökade sin omsättning från 152,6 mkr till 161,8 mkr.

Förväntad framtida utveckling

Den förväntade framtida utvecklingen för 2023 är positiv.

Koncernen

Flerårsöversikt (mkr)	2022	2021	2020	2019
Nettoomsättning	1 838,8	1 183,0	1 015,5	1 108,6
Resultat efter finansiella poster	117,5	85,8	85,8	105,3
Balansomslutning	1 362,3	1 263,0	890,7	872,5
Soliditet (%)	33%	31%	41%	35%
Medeltal anställda	1 093	876	850	870

Moderbolaget

Flerårsöversikt (mkr)	2022	2021	2020	2019
Nettoomsättning	404,1	350,0	295,8	364,5
Resultat efter finansiella poster	-29,5	94,1	76,3	49,8
Balansomslutning	737,2	791,3	648,3	644,9
Soliditet (%)	36%	40%	44%	33%
Medeltal anställda	186	182	175	183

Kvalitet, Miljö & hållbarhet

Bolaget är certifierat enl ISO9001/IATF16949 samt miljöcertifierat enl ISO14001.

Vår verksamhet är ej energiintensiv och ger en ringa miljöpåverkan där energiförbrukning och avfall är bedömda som de mest signifikanta. KB Components har genomfört en energitredning enligt energimyndighetens krav och arbetar med ständiga förbättringar mot att reducera vår konsumtion ytterligare.

Våra material är återvinningsbara och restprodukter tages om hand och används helt cirkulärt.
Vår hållbarhetsrapport publiceras på www.kbcomponents.com

Ägarförhållanden

Av aktierna i KB Components AB äger BrA Invest CKS AB 93,75 %, Resterande 6,25 % av aktierna är fördelade på två ägare.

Finansiell riskhantering

De finansiella riskerna kan primärt delas upp i följande kategorier: marknadsrisk (inkl. valutarisk, ränterisk och prisrisk), kreditrisk och likviditetsrisk.

Valutarisk

Koncerns försäljning sker i så väl lokal valuta som i utländsk valuta och då främst i EURO. Inköpen sker på motsvarande sätt och i samma valutor. Målet är att försöka neutralisera valutaeffekterna vid transaktioner i olika valutor.

Ränterisk

Koncernens ränterisk är främst kopplad till räntebärande skulder.
Koncernens räntebärande skulder löper samliga med rörlig ränta.

Kreditrisk

Koncernen eftersträvar bästa möjliga kreditvärdighet på koncernens motparter. Merparten av koncernens försäljning sker till större bolag med låg kreditrisk. Historiskt sett har kreditförlusterna varit låga.

Likviditetsrisk

Koncernen arbetar kontinuerligt med sin likviditet och har checkkrediter för att balansera likviditetsrisk och svängningar.
Koncernen har de senaste åren redovisat stora positiva operativa kassaflöden från bolagens verksamheter.

Resultatdisposition

(Belopp i kr)

Förslag till disposition av bolagets vinst

Till bolagsstämmans förfogande står:

balanserad vinst	184 280 170
frf överkursfond	300 000
årets resultat	-33 438 119
	<hr/>
	151 142 051

Styrelsen föreslår att:

till aktieägarna utdelas	50 000 000
I ny räkning överföres	101 142 051
	<hr/>
	151 142 051

Styrelsens yttrande

I angiven årsredovisning har styrelsen föreslagit att till aktieägarna dela ut 50 000 000 kr.

Styrelsen anser den föreslagna vinstutdelningen försvarlig med hänsyn till de krav som verksamhetens omfattning och risker ställer på storleken av det egna kapitalet samt bolagets konsolideringsbehov, likviditet och ställning i övrigt. Yttrandet ska ses mot bakgrund av den information som framgår av årsredovisningen.

Beträffande bolagets och koncernens resultat och ställning i övrigt hänvisas till efterföljande resultat- och balansräkningar med tillhörande tilläggsupplysningar och bokslutskommentarer.

2023070411067

Resultaträkning

Belopp i tkr	Not	Koncernen	
		2022-01-01	2021-01-01
		2022-12-31	2021-12-31
Rörelsens intäkter m.m.			
Nettoomsättning	3	1 838 793	1 183 015
Förändring av lagervaror under tillverkning och färdiga varor		20 962	8 612
Övriga rörelseintäkter	5	18 858	28 617
Summa rörelsens intäkter		1 878 613	1 220 244
Rörelsens kostnader			
Råvaror och förnödenheter		-987 375	-588 574
Övriga externa kostnader	6,7	-238 445	-166 813
Personalkostnader	8	-408 756	-286 854
Avskrivningar av materiella och immateriella anläggningstillgångar		-110 188	-78 975
Övriga rörelsekostnader		-224	-338
Summa rörelsens kostnader		-1 742 988	-1 121 554
Rörelseresultat		135 625	98 690
Resultat från finansiella investeringar			
Ränteintäkter	10	32 449	5 434
Räntekostnader	11	-50 606	-18 334
Summa finansiella poster		-18 157	-12 900
Resultat efter finansiella poster		117 469	85 790
Lämnade koncernbidrag		-26 800	0
Skatt på årets resultat	12	-30 494	-14 473
Årets resultat		60 175	71 317
Hänförligt till			
Moderbolagets aktieägare		52 997	69 597
Innehav utan bestämmande inflytande		7 178	1 720
		60 175	71 317

2023070411068

Penneo dokumentnyc.kel: 3TJNJN-0IXO5-A88EW-335NK-GCH5W-02MHW

Balansräkning

Belopp i tkr	Not	Koncernen	
		2022-12-31	2021-12-31
TILLGÅNGAR			
Anläggningstillgångar			
Immateriella anläggningstillgångar			
Balanserade utgifter	13	2 664	3
Licenser	14	3 936	4 468
Goodwill	15	6 492	17 874
		13 092	22 345
Materiella anläggningstillgångar			
Byggnad och mark	16	238 751	229 567
Förbättringar på annans fastighet	17	6 519	7 205
Maskiner och andra tekniska anläggningar	18	371 812	323 318
Inventarier och verktyg	19	37 122	33 361
Pågående nyanläggningar och förskott avseende materiella anläggningstillgångar	20	30 784	52 612
		684 988	646 062
Finansiella anläggningstillgångar			
Andra långfristiga värdepappersinnehav		75	75
Andra långfristiga fordringar	22	2 912	2 615
		2 987	2 690
Summa anläggningstillgångar		701 067	671 097
Omsättningstillgångar			
Varulager m.m.			
Råvaror och förmödenheter		165 174	142 020
Varor under tillverkning		6 299	4 104
Färdiga varor		86 829	68 062
Förskott till leverantörer		8 760	11 377
		267 062	225 563
Kortfristiga fordringar			
Kundfordringar		260 323	223 740
Fordringar hos koncernföretag		0	64 896
Pågående projekt och förskottsbetalningar		4 200	0
Skattefordran		16 160	4 233
Övriga fordringar		21 438	14 556
Upparbetad men ej fakturerad intäkt	23	4 397	0
Förutbetalda kostnader och upplupna intäkter	24	54 796	38 834
		361 314	346 259
Kassa och bank		32 847	20 111
Summa omsättningstillgångar		661 223	691 933
SUMMA TILLGÅNGAR		1 362 290	1 263 030

2023070411069

Penneo dokumentnyc:kel: 37NJN-01X05-A88EW-335NK-GCHSW-02MHW

Balansräkning

Belopp i tkr	Not	Koncernen	
		2022-12-31	2021-12-31
EGET KAPITAL OCH SKULDER			
Eget kapital			
Aktiekapital	25	19 600	19 600
Övrigt tillskjutet kapital		28 817	7 517
Annat eget kapital		339 566	287 879
Årets resultat		52 997	69 597
<i>Eget kapital hänförligt till moderbolagets aktieägare</i>		440 980	384 593
Innehav utan bestämmande inflytande		11 367	3 054
Summa eget kapital		452 347	387 647
Avsättningar			
Avsättningar för skatter	27	49 618	38 224
Övriga avsättningar	28, 32	3 552	4 665
Summa avsättningar		53 170	42 889
Långfristiga skulder			
Skulder till kreditinstitut	32	296 812	318 905
Skulder till koncernföretag		0	20 123
Övriga skulder		22 137	22 841
Summa långfristiga skulder		318 949	361 869
Kortfristiga skulder			
Checkräkningskredit	30, 32	33 139	11 178
Övriga skulder till kreditinstitut	32	102 737	102 725
Förskott från kunder		9 814	10 719
Leverantörsskulder		233 142	242 084
Skulder till koncernföretag		9 472	0
Skatteskulder		13 953	5 338
Övriga skulder		84 564	50 945
Fakturerad men ej upparbetad intäkt	23	0	941
Upplupna kostnader och förutbetalda intäkter	31	51 003	46 695
Summa kortfristiga skulder		537 824	470 625
SUMMA EGET KAPITAL OCH SKULDER		1 362 290	1 263 030

Förändring av eget kapital

Koncernen

Belopp i tkr	Aktie- kapital	Övrigt tillskjutet kapital	Annat eget kapital inkl årets resultat	Summa eget kapital huvudägare	Innehav utan bestämmande inflytande	Summa
						eget kapital
Belopp vid årets ingång 2022-01-01	19 600	7 517	357 476	384 593	3054	387 647
Utdelning till aktieägarna			-40 000	-40 000		-40 000
Aktieägartillskott		21 300		21 300		21 300
Transaktioner med minoriteten			-155	-155	155	0
Tillskott från minoriteten				0	736	736
Årets omräkningsdifferens			22 245	22 245	244	22 489
Årets resultat			52 997	52 997	7 178	60 175
Belopp vid årets utgång 2022-12-31	19 600	28 817	392 563	440 980	11 367	452 347

Kassaflödesanalys

Belopp i tkr	Not	Koncernen	
		2022-01-01 2022-12-31	2021-01-01 2021-12-31
Den löpande verksamheten			
Rörelseresultat		135 625	98 690
Justeringar för poster som inte ingår i kassaflödet	33	93 154	61 836
Erhållen ränta		32 449	5 434
Betald ränta		-50 606	-18 334
Betald skatt		-21 482	-13 485
Kassaflöde från den löpande verksamheten före förändringar av rörelsekapital		189 140	134 141
Kassaflöde från förändringar av rörelsekapital			
Minskning(+)/ökning(-) av varulager		-27 827	-53 085
Minskning(+)/ökning(-) av rörelsefordringar		20 441	-134 342
Minskning(-)/ökning(+) av rörelseskulder		15 751	53 153
Kassaflöde från den löpande verksamheten		8 365	-133
Investeringsverksamheten			
Förvärv av immateriella anläggningstillgångar		-2 703	-752
Förvärv av materiella anläggningstillgångar		-103 152	-136 018
Försäljning av materiella anläggningstillgångar		471	3 924
Förvärv av nettotillgångar i koncernföretag		0	-45 343
Förändring av långfristiga fordringar		-107	-468
Kassaflöde från investeringsverksamheten		-105 491	-178 657
Finansieringsverksamheten			
Förändring skulder till kreditinstitut		-30 743	209 252
Förändring checkräkningskredit		20 051	-5 737
Förändring övriga skulder		-5 340	14 566
Förändring skulder till koncernföretag		-20 123	20 123
Aktieägartillskott		21 300	0
Koncernbidrag till moderföretag		-26 800	0
Tillskott från minoriteten		736	0
Utbetald utdelning		-40 000	-60 000
Kassaflöde från finansieringsverksamheten		-80 919	178 204
Årets kassaflöde		11 095	-586
Likvida medel vid årets början		20 111	18 706
Kursdifferens i likvida medel		1 641	1 991
Likvida medel vid årets slut		32 847	20 111

2023070411071

Penneo dokumentryckel: 3TNJIN-01X05-A88EW-33SNK-GCHSW-02MHW

Resultaträkning

Belopp i tkr	Not	Moderbolaget	
		2022-01-01	2021-01-01
		2022-12-31	2021-12-31
Rörelsens intäkter m.m.			
Nettoomsättning	3,4	404 111	350 041
Förändring av lagervaror under tillverkning och färdiga varor		5 306	4 821
Övriga rörelseintäkter	5	24 378	23 670
Summa rörelsens intäkter		433 795	378 532
Rörelsens kostnader			
Råvaror och förnödenheter	4	-226 239	-174 209
Övriga externa kostnader	6,7	-52 593	-42 768
Personalkostnader	8	-104 541	-105 451
Avskrivningar av materiella anläggningstillgångar		-30 461	-28 565
Summa rörelsens kostnader		-413 834	-350 993
Rörelseresultat		19 961	27 539
Resultat från finansiella investeringar			
Resultat från andelar i koncernföretag	9	-38 122	69 164
Räntelintäkter	10	19 592	9 019
Räntekostnader	11	-30 921	-11 605
Summa finansiella poster		-49 451	66 578
Resultat efter finansiella poster		-29 490	94 117
Bokslutsdispositioner			
Mottagna koncernbidrag		24 100	700
Lämnade koncernbidrag		-26 800	0
Förändring av avskrivningar utöver plan		0	-11 900
Förändring av periodiseringsfond		671	-811
Summa bokslutsdispositioner		-2 029	-12 011
Resultat före skatt		-31 519	82 106
Skatt på årets resultat	12	-1 919	-1 528
Årets resultat		-33 438	80 578

Balansräkning

Belopp i tkr	Not	Moderbolaget	
		2022-12-31	2021-12-31
TILLGÅNGAR			
Immateriella Anläggningstillgångar			
Licenser	14	3 936	4 468
		<u>3 936</u>	<u>4 468</u>
Materiella anläggningstillgångar			
Byggnad och mark	16	143 378	148 300
Maskiner och andra tekniska anläggningar	18	106 004	117 005
Inventarier och verktyg	19	15 241	20 343
Pågående nyanläggningar och förskott avseende materiella anläggningstillgångar	20	29 125	7 881
		<u>293 748</u>	<u>293 529</u>
Finansiella anläggningstillgångar			
Andelar i koncernföretag	21	208 157	238 406
Andra långfristiga fordringar	22	1 778	1 778
		<u>209 935</u>	<u>240 184</u>
Summa anläggningstillgångar		607 619	538 181
Omsättningstillgångar			
Varulager m.m.			
Råvaror och förnödenheter		33 886	35 227
Färdiga varor		24 101	17 222
		<u>57 987</u>	<u>52 449</u>
Kortfristiga fordringar			
Kundfordringar		44 697	32 344
Fordringar hos koncernföretag		112 738	158 626
Skattefordran		6 163	0
Övriga fordringar		1 827	2 369
Upparbetad men ej fakturerad intäkt	23	4 397	0
Förutbetalda kostnader och upplupna intäkter	24	1 785	7 359
		<u>171 607</u>	<u>200 698</u>
Summa omsättningstillgångar		229 694	253 147
SUMMA TILLGÅNGAR		737 213	791 328

Balansräkning

Belopp i tkr	Not	Moderbolaget	
		2022-12-31	2021-12-31
EGET KAPITAL OCH SKULDER			
Eget kapital	25		
Bundet eget kapital			
Aktiekapital		19 600	19 600
Reservfond		2 800	2 800
Uppskrivningsfond		21 212	21 425
		43 612	43 825
Fritt eget kapital			
Fri överkursfond		300	300
Balanserad vinst		184 281	122 190
Årets resultat		-33 438	80 578
		151 143	203 068
Summa eget kapital		194 755	246 893
Obeskattade reserver	26	88 551	89 222
Avsättningar			
Avsättningar för skatter	27	6 633	4 714
Övriga avsättningar	28, 32	2 490	2 866
Summa avsättningar		9 123	7 580
Långfristiga skulder	29		
Skulder till kreditinstitut	32	231 382	266 512
Summa långfristiga skulder		231 382	266 512
Kortfristiga skulder			
Skulder till kreditinstitut	32	55 175	49 377
Förskott från kunder		32	12
Leverantörsskulder		42 297	39 164
Skulder till koncernföretag		48 776	26 255
Skatteskulder		0	1 321
Övriga skulder		46 071	42 095
Fakturerat men ej upparbetad intäkt	23	0	941
Upplupna kostnader och förutbetalda intäkter	31	21 051	21 956
Summa kortfristiga skulder		213 402	181 121
SUMMA EGET KAPITAL OCH SKULDER		737 213	791 328

Förändring av eget kapital

Moderbolaget					
Belopp i tkr	Aktie- kapital	Reserv- fond	Uppskrivnings- fond	Fritt eget kapital	Summa eget kapital
Belopp vid årets Ingång 2022-01-01	19 600	2 800	21 425	203 068	246 893
Utdelning till aktieägarna				-40 000	-40 000
Omföring uppskrivningsfond			-213	213	0
Erhållet aktieägartillskott				21 300	21 300
Årets resultat				-33 438	-33 438
Belopp vid årets utgång 2022-12-31	19 600	2 800	21 212	151 143	194 755

Kassaflödesanalys

Belopp i tkr	Not	Moderbolaget	
		2022-01-01 2022-12-31	2021-01-01 2021-12-31
Den löpande verksamheten			
Rörelseresultat		19 961	27 539
Justeringar för poster som inte ingår i kassaflödet	33	30 085	28 418
Erhållen ränta		19 592	9 019
Erlagd ränta		-30 921	-11 605
Betald skatt		-7 484	-5 106
Kassaflöde från den löpande verksamheten före förändringar av rörelsekapital		31 233	48 266
Kassaflöde från förändringar av rörelsekapital			
Minskning(+)/ökning(-) av varulager		-3 405	-21 219
Minskning(+)/ökning(-) av rörelsefordringar		34 818	-96 570
Minskning(-)/ökning(+) av rörelseskulder		23 407	-7 433
Kassaflöde från den löpande verksamheten		86 053	-76 957
Investeringsverksamheten			
Förvärv av immateriella anläggningstillgångar		0	-722
Förvärv av materiella anläggningstillgångar		-30 148	-53 604
Försäljning av materiella anläggningstillgångar		0	203
Förvärv av dotterföretag/investeringar i dotterbolag		-18 551	-8 750
Utdelning/koncernbidrag från koncernföretag		10 678	79 164
Kassaflöde från investeringsverksamheten		-38 021	16 291
Finansieringsverksamheten			
Förändring skulder till kreditinstitut		-29 332	155 849
Förändring skulder till koncernföretag		0	-35 183
Erhållet aktieägartillskott		21 300	0
Utbetald utdelning		-40 000	-60 000
Kassaflöde från finansieringsverksamheten		-48 032	60 666
Årets kassaflöde		0	0
Likvida medel vid årets början		0	0
Likvida medel vid årets slut		0	0

Tilläggsupplysningar

Not 1 Redovisningsprinciper och värderingsprinciper

Årsredovisningslagen och Bokföringsnämndens allmänna råd BFAR 2012:1 (K3) tillämpas vid upprättandet av finansiella rapporter.

Redovisningsvaluta

Årsredovisningen är upprättad i svenska kronor och beloppen anges i tkr om inget annat anges.

Koncernredovisning

Koncernredovisningen omfattar moderbolaget och de dotterföretag i vilka moderbolaget direkt eller indirekt innehar mer än 50% av rösterna eller på annat sätt har ett bestämmande inflytande. Koncernredovisningen är upprättad enligt förvärvsmetoden vilket innebär att eget kapital som fanns i dotterföretagen vid förvärvstidpunkten elimineras i sin helhet. I koncernens eget kapital ingår härigenom endast den del av dotterföretagens eget kapital som tillkommit efter förvärvet.

Bokslutsdispositioner och obeskattade reserver delas upp i eget kapital och uppskjuten skatteskuld. Uppskjuten skatt hänförlig till årets bokslutsdispositioner ingår i årets resultat. Den uppskjutna skatteskulden har redovisats som avsättning, medan resterande del tillförts koncernens eget kapital. Uppskjuten skatt i obeskattade reserver har beräknats enligt fastställd skattesats.

Om det koncernmässiga anskaffningsvärdet för aktierna överstiger det i förvärvsanalysen upptagna värdet av bolagets nettotillgångar, redovisas skillnaden som koncernmässig goodwill.

Internvinster inom koncernen elimineras i sin helhet.

Vid omräkning av utländska dotterföretag används dagskursmetoden. Detta innebär att balansräkningarna omräknas efter balansdagens valutakurser och att resultaträkningarna omräknas efter periodens genomsnittskurser. De omräkningsdifferenser som därvid uppkommer förs direkt mot koncernens eget kapital.

Innehav utan bestämmande inflytande

Koncernen behandlar transaktioner med innehav utan bestämmande inflytande som transaktioner med koncernens aktieägare. Den andel av tillgångar och skulder, inkl. goodwill som tillhör innehav utan bestämmande inflytande har värderats med utgångspunkt från koncernens anskaffningsvärde vid rörelseförvärvet. Vid förvärv från innehav utan bestämmande inflytande redovisas skillnaden mellan erlagd köpeskilling och den faktiska förvärvade andelen av det redovisade värdet på dotterföretagets nettotillgångar i eget kapital. Vinster och förluster på avyttringar till innehav utan bestämmande inflytande redovisas också i eget kapital. När koncernen inte längre har ett bestämmande inflytande, omvärderas varje kvarvarande innehav till verkligt värde och ändringen i redovisat värde redovisas i koncernens resultaträkningen. Det verkliga värdet används som det första redovisade värdet och utgör grund för den fortsatta redovisningen.

Kassaflödesanalys

Kassaflödesanalysen har upprättats enligt den indirekta metoden varvid justering skett för transaktioner som inte medfört in- eller utbetalningar.

Värderingsprinciper m.m.

Tillgångar, avsättningar och skulder har värderats till anskaffningsvärden om inget annat anges nedan.

Intäktsredovisning

Intäkter avseende försäljning av varor redovisas när de väsentliga riskerna och fördelarna som är förknippade med äganderätten till varorna har övergått på köparen och när intäktsbeloppet kan beräknas på ett tillförlitligt sätt.

Utförda tjänsteuppdrag till fast pris vinstavräknas i takt med att arbetet utförs. Det innebär att intäkterna redovisas med utgångspunkt från färdigställandegraden. Färdigställandegraden beräknas som nedlagda uppdragsutgifter för utfört arbete i relation till beräknade totala uppdragsutgifter för att fullgöra uppdraget. För uppdrag där utfallet inte kan beräknas på ett tillfredsställande sätt redovisas en intäkt som motsvarar nedlagda kostnader. Befarade förluster kostnadsförs så snart de är kända. Utförda tjänsteuppdrag på löpande räkning vinstavräknas i takt med att arbetet utförs.

Materiella och immateriella anläggningstillgångar

Materiella och immateriella anläggningstillgångar är redovisade till anskaffningskostnad med avdrag för planmässiga avskrivningar baserade på en bedömning av tillgångarnas nyttjandeperiod. Följande avskrivningstider tillämpas för både moderbolag och koncernföretag.

Balanserade utvecklingsutgifter	5 år
Goodwill	5 år
Licenser	10 år
Byggnad	20-80 år
Maskiner och andra tekniska anläggningar	10-20 år
Inventarier	5 år

Leasing

Leasingavtal klassificeras antingen som finansiell eller operationell leasing. Finansiell leasing föreligger då de ekonomiska riskerna och förmånerna förknippade med leasingobjektet i all väsentlighet har förts över till leasetagaren. I annat fall är det fråga om operationell leasing. Koncernen har inga väsentliga finansiella leasingavtal varför samtliga leasingavtal redovisas som operationella leasingavtal, vilket innebär att leasingavgiften fördelas linjärt över leasingperioden.

Nedskrivningar

Skulle en indikation om en värdenedgång beträffande en tillgång föreligga fastställs dess återvinningsvärde. Överstiger tillgångens bokförda värde återvinningsvärdet skrivs tillgången ner till detta värde. Återvinningsvärdet definieras som det högsta av marknadsvärdet och nyttjandevärdet. Nyttjandevärdet definieras som nuvärdet av de uppskattade framtida betalningar som tillgången genererar. Nedskrivningar redovisas över resultaträkningen.

Inkomstskatter

Redovisning av inkomstskatt inkluderar aktuell skatt och uppskjuten skatt. Skatten redovisas i resultaträkningen, förutom i de fall den avser poster som redovisas direkt i eget kapital. I sådana fall redovisas även skatten i eget kapital. Uppskjuten skatt redovisas enligt balansräkningsmetoden på alla väsentliga temporära skillnader. En temporär skillnad finns när det bokförda värdet på en tillgång eller skuld skiljer sig från det skattemässiga värdet.

Uppskjuten skatt beräknas med tillämpning av den skattesats som har beslutats eller aviserats per balansdagen.

Uppskjutna skattefordringar redovisas i den omfattning det är troligt att framtida skattemässiga överskott kommer att finnas mot vilka de temporära skillnaderna kan nyttjas.

Varulager m.m.

Varulagret har värderats till det lägsta av anskaffningsvärdet och nettoförsäljningsvärdet. Vid bestämmande av anskaffningsvärdet har först-in-först-ut-principen tillämpats.

Fordringar

Fordringar har upptagits till de belopp varmed de beräknas inflyta.

Fordringar och skulder i utländsk valuta

Fordringar och skulder i utländsk valuta har omräknats till balansdagens kurs. Skillnaden mellan anskaffningsvärde och balansdagens värde har redovisats i resultaträkningen.

Avsättningar

Avsättningar redovisas när koncernen har eller kan anses ha en förpliktelse som ett resultat av en inträffad händelse och det är sannolikt att utbetalningar kommer att krävas för att fullgöra förpliktelsen. En förutsättning är att det går att göra en tillförliflig uppskattning av det belopp som ska utbetalas.

Ersättningar till anställda - pensioner

Koncernens pensionsplaner för ersättning efter avslutad anställning omfattar både avgiftsbestämda och förmånsbestämda pensionsplaner. I avgiftsbestämda planer betalar företaget fastställda avgifter till en separat juridisk enhet. När avgiften är betald har företaget inga ytterligare förpliktelser. I förmånsbestämda planer beräknas skulden och avgiften med hänsyn till bland annat bedömda framtida löneökningar och inflation. Samtliga pensionsplaner redovisas som avgiftsbestämda planer vilket innebär att avgiften redovisas som kostnad i takt med att pensionen tjänas in.

Bankmedel

Koncernens bolag ingår i övergripande koncernens cash pool. Behållningen på koncernens underkonton i denna koncernstruktur redovisas därför som mellanhavanden med koncernföretag.

Koncernuppgifter

KB Components AB ägs till 93,75% av BrA Invest CKS AB, 556753-2501 med säte i Åstorp. Moderbolaget upprättar koncernredovisning i vilken denna koncern ingår.

Not 2 Uppskattningar och bedömningar

Företagsledningen gör uppskattningar och antaganden om framtiden. Dessa uppskattningar kommer sällan att motsvara det verkliga resultatet.

Varje år prövas om det finns någon indikation på att tillgångars värde är lägre än det redovisade värdet. Finns en indikation så beräknas tillgångens återvinningsvärde, vilket är det högsta av tillgångens verkliga värde med avdrag för försäljningskostnader och nyttjandevärdet.

UPPLYSNINGAR TILL ENSKILDA POSTER

Not 3 Nettoomsättning per geografisk marknad

	Koncernen		Moderbolaget	
	2022	2021	2022	2021
Norden	567 141	516 878	278 558	251 819
Övriga länder	1 271 652	666 137	125 553	98 222
Summa	1 838 793	1 183 015	404 111	350 041

Not 4 Inköp och försäljning inom koncernen

	Moderbolaget	
	2022	2021
Andel av försäljningen som avser koncernföretag	30 186	27 233
Andel av inköpen som avser koncernföretag	31 240	35 307

Not 5 Övriga rörelseintäkter

	Koncernen		Moderbolaget	
	2022	2021	2022	2021
Koncerninterna tjänster	0	0	19 904	17 233
Övrigt	18 858	28 617	4 475	6 437
Summa	18 858	28 617	24 379	23 670
Varav offeriella bidrag	13 295	15 228	1 714	6 262

Not 6 Leasingavgifter

	Koncernen		Moderbolaget	
	2022	2021	2022	2021
<i>Operationell leasing, inkl. hyra för lokal</i>				
Leasingavgifter, årets kostnad	25 576	20 433	472	603
<i>Återstående leasingavgifter förfaller enligt följande:</i>				
Inom ett år	29 633	21 603	524	578
Senare än ett år men inom fem år	92 062	83 488	2 378	2 311
Senare än fem år	87 589	101 775	-	-
Summa	209 284	206 866	2 902	2 889

Da mest väsentliga hyresavtalen avser fastighetshyra

Not 7 Ersättning till revisorer

Revisionskostnader avseende revision utförd av Mazars AB belastas i sin helhet moderbolaget, BrA Invest CKS AB.

Not 8 Medeltalet anställda samt löner och andra ersättningar

	2022		2021	
	Antal anställda	Varav män	Antal anställda	Varav män
Medeltalet anställda				
Moderbolaget				
Sverige	186	125	182	121
Dotterföretag				
Sverige	63	44	86	60
Litauen	130	44	121	49
Mexiko	261	122	202	89
Kina	20	11	19	11
Slovakien	155	63	184	65
Canada	278	152	82	32
Totalt dotterföretag	907	436	694	306
Koncernen totalt	1093	561	876	427
Företagsledningen				
	2022		2021	
	Kvinnor	Män	Kvinnor	Män
Styrelsen	0	5	0	5
VD och övriga företagsledningen	2	6	3	6
Personalkostnader				
	2022		2021	
	Löner och ersättningar	Sociala kostnader	Löner och ersättningar	Sociala kostnader
Moderbolaget				
Styrelse och VD	0	0	0	0
(varav pensionskostnad)		0		0
Övriga anställda	72 205	29 452	72 582	30 420
(varav pensionskostnad)		(6 482)		(6 511)
Dotterföretag	227 153	73 189	145 733	32 465
(varav pensionskostnad)		(6 897)		(5 829)
Koncernen totalt	299 358	102 641	218 315	62 885
(varav pensionskostnad)		(13 379)		(12 340)

Not 9 Resultat från andelar i koncernföretag

	Moderbolaget	
	2022	2021
Utdelning	10 678	79 164
Nedskrivning	-48 800	-17 200
Anticiperad utdelning	0	7 200
Summa	-38 122	69 164

Not 10 Ränteintäkter

	Koncernen		Moderbolaget	
	2022	2021	2022	2021
Ränteintäkter koncernföretag	473	0	5 532	3 999
Ränteintäkter övriga	7	131	1	0
Valutadifferens	31 970	5 303	14 059	5 020
Summa	32 449	5 434	19 592	9 019

Not 11 Räntekostnader

	Koncernen		Moderbolaget	
	2022	2021	2022	2021
Räntekostnader koncernföretag	1 301	1 574	1 045	1 674
Räntekostnader övriga	17 089	7 167	11 350	5 592
Valutadifferens	32 216	9 594	18 526	4 339
Summa	50 606	18 334	30 921	11 605

Not 12 Skatt på årets resultat

	Koncernen		Moderbolaget	
	2022	2021	2022	2021
Aktuell skatt	-18 844	-13 595	0	-2 955
Uppskjuten skatt	-11 650	-877	-1 919	1 427
Summa	-30 494	-14 472	-1 919	-1 528
<i>Avstämning av redovisad skatt</i>				
Redovisat resultat före skatt	90 669	85 790	-31 519	82 106
Skatt enligt gällande skattesats, 20,6%	-18 678	-17 673	6 493	-16 914
Effekt utländsk skattesats	-4 351	-3 567	0	0
Ej avdragsgilla kostnader	-4 289	-6 643	-10 414	-2 556
Ej skattepliktiga intäkter	1 823	11 646	2 199	16 308
Avskrivning koncernmässig goodwill	-2 541	-2 424	0	0
Ej värderade underskottsavdrag	-2 376	1 924	0	0
Effekt av ändrad framtida skattesats	0	0	-197	0
Skattereduktion 2022 pga investeringar	0	2 164	0	1 634
Övrigt	-82	101	0	0
Summa	-30 494	-14 472	-1 919	-1 528

Not 13 Balanserade utvecklingsutgifter

	Koncernen	
	2022	2021
Ingående anskaffningsvärde	307	271
Årets investering	2 703	0
Årets omräkningsdifferens	188	36
Utgående ackumulerade anskaffningsvärden	3 198	307
Ingående avskrivningar	-303	-262
Årets avskrivningar	-200	-7
Årets omräkningsdifferens	-31	-34
Utgående ackumulerade avskrivningar	-534	-303
Redovisat värde	2 664	3

Not 14 Licenser

	Koncernen		Moderbolaget	
	2022	2021	2022	2021
Ingående anskaffningsvärde	5 903	5 181	5 138	4 416
Inköp	0	722	0	722
Utgående ackumulerade anskaffningsvärden	5 903	5 903	5 138	5 138
Ingående avskrivningar	-1 435	-986	-670	-221
Årets avskrivningar	-532	-449	-532	-449
Utgående ackumulerade avskrivningar	-1 967	-1 435	-1 202	-670
Redovisat värde	3 936	4 468	3 936	4 468

Not 15 Goodwill

	Koncernen	
	2022	2021
Ingående anskaffningsvärde	76 059	74 677
Inköp	0	30
Omräkningsdifferens	5 523	1 352
Utgående ackumulerade anskaffningsvärden	81 582	76 059
Ingående avskrivningar	-58 185	-45 557
Årets avskrivningar	-12 333	-11 768
Omräkningsdifferens	-4 572	-860
Utgående ackumulerade avskrivningar	-75 090	-58 185
Redovisat värde	6 492	17 874

2023070411080

Not 16 Byggnad och mark

	Koncernen		Moderbolaget	
	2022	2021	2022	2021
Ingående anskaffningsvärde	255 373	254 060	150 297	150 297
Inköp/Omklassificering	25 777	352	0	0
Försäljning/utrangering	-18 201	0	0	0
Omräkningsdifferens	4 400	961	0	0
Utgående ackumulerade anskaffningsvärden	267 349	256 373	150 297	150 297
Ingående avskrivningar	-87 678	-79 597	-28 981	-24 327
Årets avskrivningar	-8 202	-7 650	-4 654	-4 654
Försäljning/utrangering	18 201	0	0	0
Omräkningsdifferens	-1 038	-431	0	0
Utgående ackumulerade avskrivningar	-78 717	-87 678	-33 635	-28 981
Ingående uppskrivningar	61 872	63 627	26 984	27 252
Årets nedskrivning på uppskrivet belopp	-10 000	0	0	0
Årets avskrivningar på uppskrivet belopp	-1 753	-1 755	-268	-268
Utgående ackumulerade uppskrivningar	50 119	61 872	26 716	26 984
Redovisat värde	238 761	229 667	143 378	148 300

Not 17 Förbättringar på annans fastighet

	Koncernen	
	2022	2021
Ingående anskaffningsvärde	14 503	12 304
Inköp	613	1 217
Omklassificering	0	-71
Årets omräkningsdifferens	1 049	1 053
Utgående ackumulerade anskaffningsvärden	16 165	14 503
Ingående avskrivningar	-7 298	-5 058
Årets avskrivningar	-1 789	-1 862
Årets omräkningsdifferens	-559	-378
Utgående ackumulerade avskrivningar	-9 646	-7 298
Redovisat värde	6 519	7 205

Not 18 Maskiner och andra tekniska anläggningar

	Koncernen		Moderbolaget	
	2022	2021	2022	2021
Ingående anskaffningsvärde	660 663	514 970	242 408	196 585
Inköp/Omklassificering	86 927	95 797	5 914	49 082
Via förvärv av dotterföretag/rörelse	0	43 769	0	0
Försäljningar och utrangeringar	-16 113	-7 145	0	-3 259
Omräkningsdifferens	42 246	13 272	0	0
Utgående ackumulerade anskaffningsvärden	773 723	660 663	248 322	242 408
Ingående avskrivningar	-337 346	-296 696	-125 403	-114 679
Årets avskrivningar	-63 853	-43 276	-16 916	-13 983
Försäljningar och utrangeringar	16 099	7 066	0	3 259
Omräkningsdifferens	-16 811	-4 440	0	0
Utgående ackumulerade avskrivningar	-401 911	-337 346	-142 319	-125 403
Redovisat värde	371 812	323 318	106 004	117 005

2023070411081

Penneo dokumenttryckel: 3TNJN-01X05-A88EW-33SNK-GCHSW-02MHW

Not 19 Inventarier och verktyg

	Koncernen		Moderbolaget	
	2022	2021	2022	2021
Ingående anskaffningsvärde	215 408	206 279	154 908	147 947
Inköp/Omklassificering	15 699	9 414	2 989	7 186
Försäljningar och utrangeringar	-3 782	-1 158	-260	-225
Omräkningsdifferens	2 860	873	0	0
Utgående ackumulerade anskaffningsvärden	230 185	215 408	157 637	154 908
Ingående avskrivningar	-182 047	-170 540	-134 565	-125 554
Årets avskrivningar	-13 101	-11 947	-8 092	-9 209
Försäljningar och utrangeringar	3 782	1 050	260	198
Omräkningsdifferens	-1 697	-610	0	0
Utgående ackumulerade avskrivningar	-193 063	-182 047	-142 397	-134 555
Redovisat värde	37 122	33 361	15 241	20 343

Not 20 Pågående nyanläggning och förskott avseende materiella anläggningstillgångar

	Koncernen		Moderbolaget	
	2022	2021	2022	2021
Ingående anskaffningsvärde	52 612	22 075	7 881	10 545
Omklassificering	-81 763	-79 867	-8 904	-59 654
Inköp	55 899	109 176	30 148	56 990
Omräkningsdifferens	4 036	1 228	0	0
Redovisat värde	30 784	52 612	29 125	7 881

Not 21 Andelar i koncernföretag

Moderbolaget						Redovisat värde	
Företag	Organisations-nummer	Säte	Antal	Kapitalandel	2022	2021	
KB System AB	558306-9581	Örkelljunga	1 000	100%	100	100	
KB Components Plastunion AB	556181-5209	Anderstorp	30 000	100%	20 000	28 800	
KB Components UAB	300066964	Kaunas, Litauen	10	100%	10 426	10 426	
Lunkotec de Mexico SA de CV	LME090403J31	Puebla, Mexiko	48 874 000	100%	28 460	28 460	
KB Components Plastic Technology Co, Ltd		Wuxi, Kina		100%	71 098	60 650	
KB DKJ s.r.o Zilina Slovakien	35 855 282	Zilina, Slovakien	2 517 784	100%	47 453	87 453	
KB Windsor	716612882	Windsor Kanada	1 114	85,7%	7 770	8	
KB Components PlaCell AB	556518-3653	Gislaved	30 000	100%	22 849	22 509	
					208 157	238 406	

		Moderbolaget	
		2022	2021
Ingående anskaffningsvärde		238 406	246 656
Aktieägartillskott		10 787	8 750
Nyemission		7 763	0
Nedskrivning		-48 800	-17 200
Redovisat värde		208 157	238 406

Not 22 Andra långfristiga fordringar

	Koncernen		Moderbolaget	
	2022	2021	2022	2021
Ingående anskaffningsvärde	2 615	2 183	1 778	1 778
Årets förändring	107	392	0	0
Omräkningsdifferens	190	40	0	0
Redovisat värde	2 912	2 615	1 778	1 778

Avser huvudsakligen kapitalförsäkring.

Not 23 Upparbetad men ej fakturerad Intäkt/Fakturerad men ej upparbetad intäkt

	Koncernen		Moderbolaget	
	2022	2021	2022	2021
Upparbetade intäkter	15 453	17 432	15 453	17 432
Fakturerade belopp	-11 056	-18 373	-11 056	-18 373
Redovisat värde	4 397	-941	4 397	-941

Not 24 Förutbetalda kostnader och upplupna intäkter

	Koncernen		Moderbolaget	
	2022	2021	2022	2021
Förutbetalda kostnader	46 060	27 506	957	6 462
Upplupna intäkter	8 736	11 327	828	897
Redovisat värde	54 796	38 834	1 785	7 359

Not 25 Aktiekapital

En aktie i KB Components AB har ett kvotvärde om 35 kronor. Antalet aktier uppgår till 560 000 och aktiekapitalet är 19 600 tkr. Av aktierna är 560 000 st med vardera en röst.

Not 26 Obeskattade reserver

	Moderbolaget	
	2022	2021
Avskrivningar utöver plan	65 001	65 001
Periodiseringsfond, beskattningsår 2016	0	671
Periodiseringsfond, beskattningsår 2017	4 203	4 203
Periodiseringsfond, beskattningsår 2018	3 653	3 653
Periodiseringsfond, beskattningsår 2019	6 008	6 008
Periodiseringsfond, beskattningsår 2020	4 907	4 907
Periodiseringsfond, beskattningsår 2021	4 779	4 779
Redovisat värde	88 551	89 222
Uppskjuten skatt i obeskattade reserver	18 242	18 380

Not 27 Avsättning för skatter

	Koncernen		Moderbolaget	
	2022	2021	2022	2021
Ingående redovisat värde	38 224	33 950	4 714	6 141
Övertaget vid förvärv av dotterföretag	0	3 532	0	0
Årets uppskjutna skatt	11 650	877	1 919	-1 427
Årets omräkningsdifferens	-256	-135	0	0
Redovisat värde	49 618	38 224	6 633	4 714

Temporära skillnader återfinns i följande poster:

	2022	2021	2022	2021
Byggnad och mark	26 802	18 207	7 200	6 985
Övriga fordringar	-100	-8	0	0
Övriga avsättningar	-2 852	-1 334	-567	-637
Obeskattade reserver	25 768	23 523	0	0
Skattereduktion pga inventarieinvesteringar	0	-2 164	0	-1 634
Redovisat värde	49 618	38 224	6 633	4 714

Not 28 Övriga avsättningar

	Koncernen		Moderbolaget	
	2022	2021	2022	2021
Ingående redovisat värde	4 665	4 290	2 866	2 835
Årets förändring	-1 409	278	-375	31
Årets omräkningsdifferens	296	97	0	0
Redovisat värde	3 552	4 665	2 490	2 866

Övriga avsättningar avser pensionseavsättning

Not 29 Långfristiga skulder

	Koncernen		Moderbolaget	
	2022	2021	2022	2021
Förfallotidpunkt, inom 2 - 5 år från balansdagen	227 985	277 634	186 057	218 487
Förfallotidpunkt, senare än 5 år från balansdagen	68 827	41 271	45 325	48 025
Redovisat värde	296 812	318 905	231 382	266 512

Not 30 Checkräkningskredit

	Koncernen		Moderbolaget	
	2022	2021	2022	2021
Beviljad checkräkningskredit uppgår till	38 974	35 892	0	0
Outnyttjad kredit på balansdagen	-5 835	-24 714	0	0
Utnyttjad kredit på balansdagen	33 139	11 178	0	0

Not 31 Upplupna kostnader och förutbetalda intäkter

	Koncernen		Moderbolaget	
	2022	2021	2022	2021
Upplupna personalrelaterade kostnader	35 704	36 337	16 416	18 299
Övriga upplupna kostnader	15 180	10 359	4 635	3 657
Förutbetalda intäkter	119	0	0	0
Redovisat värde	51 003	46 695	21 051	21 956

Not 32 Ställda säkerheter

	Koncernen		Moderbolaget	
	2022	2021	2022	2021
<i>Ställda säkerheter för skulder till kreditinstitut</i>				
Fastighetsinteckningar	116 620	109 620	63 000	63 000
Företagsinteckningar	176 800	160 800	8 500	8 500
Andelar i koncernföretag	37 448	60 236	47 453	87 453
Summa	330 868	330 656	118 953	158 953
<i>Ställda säkerheter för övriga skulder</i>				
Övriga ställda säkerheter	1 778	1 778	1 778	1 778
Summa	1 778	1 778	1 778	1 778
<i>Ställda säkerheter till förmån för koncernföretag</i>				
Företagsinteckningar	0	0	98 800	82 800
Summa	0	0	98 800	82 800

Not 33 Ej kassaflödespåverkande poster

	Koncernen		Moderbolaget	
	2022	2021	2022	2021
Avskrivningar	110 188	78 975	30 461	28 565
Realisationsresultat	-460	-3 737	0	-178
Intäktsförd negativ goodwill	0	-10 268	0	0
Avsättningar	-1 407	283	-376	31
Valutajustering interna mellanhanden	-15 167	-3 417	0	0
Summa	93 154	61 836	30 085	28 418

Not 34 Resultatdisposition

(Belopp i kr)

Förslag till disposition av bolagets vinst

Till bolagsstämmans förfogande står:

balanserad vinst	184 280 170
frå överkursfond	300 000
årets resultat	-33 438 119
	151 142 051

Styrelsen föreslår att:	
till aktieägarna utdelas	50 000 000
i ny räkning överföres	101 142 051
	151 142 051

Örkeffjunga 2023-04-27

Stefan Andersson
Ordförande, VD

Kenneth Andersson

Christer Andersson

Lars Holtskog

Mats Nyberg
Arbetslagarrepresentant

Vår revisionsberättelse har lämnats 2023-04-27
Mazars AB

Rose-Marie Östberg
Auktoriserad revisor

2025070411085

Penneo dokumentnycikel: 3TMJN-01X05-A88EW-335NK-GCH5W-02MHW

PENNEO

Signaturerna i detta dokument är juridiskt bindande. Dokumentet är signerat genom Penneo™ för säker digital signering.
Tecknarnas identitet har lagrats, och visas nedan.

"Med min signatur bekräftar jag innehållet och alla datum i detta dokumentet."

LARS HOLTSKOG

Styrelseledamot

Serienummer: 19700911xxxx

IP: 213.239.xxx.xxx

2023-04-19 05:43:34 UTC



CHRISTER ANDERSSON

Styrelseledamot

Serienummer: 19680809xxxx

IP: 194.237.xxx.xxx

2023-04-19 05:47:36 UTC



Stefan Andersson

Styrelseledamot

Serienummer: 19640526xxxx

IP: 212.247.xxx.xxx

2023-04-19 05:56:49 UTC



MATS NYBERG

Arbetslagarepresentant

Serienummer: 19630427xxxx

IP: 212.247.xxx.xxx

2023-04-19 06:24:04 UTC



Bert Ove Kenneth Andersson

Styrelseledamot

Serienummer: 19660812xxxx

IP: 193.235.xxx.xxx

2023-04-19 06:44:27 UTC



Stefan Andersson

VD

Serienummer: 19640526xxxx

IP: 212.247.xxx.xxx

2023-04-19 06:48:56 UTC



Detta dokument är digitalt signerat genom Penneo.com. Den digitala signeringsdatan i dokumentet är säkrad och validerad genom det datorgenererade hashvärdet hos det originella dokumentet. Dokumentet är låst och tidsstämplat med ett certifikat från en betrodd tredje part. All kryptografisk information är innesluten i denna PDF, för framtida validering om så krävs.

Hur man verifierar originaliteten hos dokumentet

Detta dokument är skyddat genom ett Adobe CDS certifikat. När du öppnar

dokumentet i Adobe Reader bör du se att dokumentet är certifierat med **Penneo e-signature service** <penneo@penneo.com> Detta garanterar att dokumentets innehåll inte har ändrats.

Du kan verifiera den kryptografiska informationen i dokumentet genom att använda Penneos validator, som finns på <https://penneo.com/validator>

PENNEO

Signaturerna i detta dokument är juridiskt bindande. Dokumentet är signerat genom Penneo™ för säker digital signering.
Tecknarnas identitet har lagrats, och visas nedan.

"Med min signatur bekräftar jag innehållet och alla datum i detta dokumentet."

ROS-MARIE ÖSTBERG

Auktoriserad revisor

Serienummer: 19630903xxxx

IP: 194.237.xxx.xxx

2023-04-27 12:26:54 UTC



Detta dokument är digitalt signerat genom Penneo.com. Den digitala signeringsdatan i dokumentet är säkrad och validerad genom det datorgenererade hashvärdet hos det originella dokumentet. Dokumentet är låst och tidsstämplat med ett certifikat från en betrodd tredje part. All kryptografisk information är innesluten i denna PDF, för framtida validering om så krävs.

Hur man verifierar originaliteten hos dokumentet

Detta dokument är skyddat genom ett Adobe CDS certifikat. När du öppnar

dokumentet i Adobe Reader bör du se att dokumentet är certifierat med **Penneo e-signature service** <penneo@penneo.com> Detta garanterar att dokumentets innehåll inte har ändrats.

Du kan verifiera den kryptografiska informationen i dokumentet genom att använda Penneos validator, som finns på <https://penneo.com/validator>

REVISIONSBERÄTTELSE

Till bolagsstämman i KB Components AB
Org. nr 556081-6653

Rapport om årsredovisningen och koncernredovisningen

Uttalanden

Vi har utfört en revision av årsredovisningen och koncernredovisningen för KB Components AB för år 2022.

Enligt vår uppfattning har årsredovisningen och koncernredovisningen upprättats i enlighet med årsredovisningslagen och ger en i alla väsentliga avseenden rättvisande bild av moderbolagets och koncernens finansiella ställning per den 31 december 2022 och av dessas finansiella resultat och kassaflöde för året enligt årsredovisningslagen. Förvaltningsberättelsen är förenlig med årsredovisningens och koncernredovisningens övriga delar.

Vi tillstyrker därför att bolagsstämman fastställer resultaträkningen och balansräkningen för moderbolaget och koncernen.

Grund för uttalanden

Vi har utfört revisionen enligt International Standards on Auditing (ISA) och god revisionssed i Sverige. Vårt ansvar enligt dessa standarder beskrivs närmare i avsnittet *Revisorns ansvar*. Vi är oberoende i förhållande till moderbolaget och koncernen enligt god revisorssed i Sverige och har i övrigt fullgjort vårt yrkesetiska ansvar enligt dessa krav.

Vi anser att de revisionsbevis vi har inhämtat är tillräckliga och ändamålsenliga som grund för våra uttalanden.

Styrelsens och verkställande direktörens ansvar

Det är styrelsen och verkställande direktören som har ansvaret för att årsredovisningen och koncernredovisningen upprättas och att de ger en rättvisande bild enligt årsredovisningslagen. Styrelsen och verkställande direktören ansvarar även för den interna kontroll som de bedömer är nödvändig för att upprätta en årsredovisning och koncernredovisning som inte innehåller några väsentliga felaktigheter, vare sig dessa beror på oegentligheter eller på misstag.


Vid upprättandet av årsredovisningen och koncernredovisningen ansvarar styrelsen och verkställande direktören för bedömningen av bolagets och koncernens förmåga att fortsätta verksamheten. De upplyser, när så är tillämpligt, om förhållanden som kan påverka förmågan att fortsätta verksamheten och att använda antagandet om fortsatt drift. Antagandet om fortsatt drift tillämpas dock inte om styrelsen avser att likvidera bolaget, upphöra med verksamheten eller inte har något realistiskt alternativ till att göra något av detta.

Revisorns ansvar

Våra mål är att uppnå en rimlig grad av säkerhet om huruvida årsredovisningen och koncernredovisningen som helhet inte innehåller några väsentliga felaktigheter, vare sig dessa beror på oegentligheter eller på misstag, och att lämna en revisionsberättelse som innehåller våra uttalanden. Rimlig säkerhet är en hög grad av säkerhet, men är ingen garanti för att en revision som utförs enligt ISA och god revisionssed i Sverige alltid kommer att upptäcka en väsentlig felaktighet om en sådan finns. Felaktigheter kan uppstå på grund av oegentligheter eller misstag och anses vara väsentliga om de enskilt eller tillsammans rimligen kan förväntas påverka de ekonomiska beslut som användare fattar med grund i årsredovisningen och koncernredovisningen.

Som del av en revision enligt ISA använder vi professionellt omdöme och har en professionellt skeptisk inställning under hela revisionen. Dessutom:

- identifierar och bedömer vi riskerna för väsentliga felaktigheter i årsredovisningen och koncernredovisningen, vare sig dessa beror på oegentligheter eller på misstag, utformar och utför granskningsåtgärder bland annat utifrån dessa risker och inhämtar revisionsbevis som är tillräckliga och ändamålsenliga för att utgöra en grund för våra uttalanden. Risken för att inte upptäcka en väsentlig felaktighet till följd av oegentligheter är högre än för en väsentlig felaktighet som beror på misstag, eftersom oegentligheter kan innefatta agerande i maskopi, förfalskning, avsiktliga utelämnanden, felaktig information eller åsidosättande av intern kontroll.
- skaffar vi oss en förståelse av den del av bolagets interna kontroll som har betydelse för vår revision för att utforma granskningsåtgärder som är lämpliga med hänsyn till omständigheterna, men inte för att uttala oss om effektiviteten i den interna kontrollen.
- utvärderar vi lämpligheten i de redovisningsprinciper som används och rimligheten i styrelsens och verkställande direktörens uppskattningar i redovisningen och tillhörande upplysningar.
- drar vi en slutsats om lämpligheten i att styrelsen och verkställande direktören använder antagandet om fortsatt drift vid upprättandet av årsredovisningen och koncernredovisningen. Vi drar också en slutsats, med grund i de inhämtade revisionsbevisen, om huruvida det finns någon väsentlig osäkerhetsfaktor som avser sådana händelser eller förhållanden som kan leda till betydande tvivel om bolagets och koncernens förmåga att fortsätta verksamheten. Om vi drar slutsatsen att det finns en väsentlig osäkerhetsfaktor, måste vi i revisionsberättelsen fästa uppmärksamheten på upplysningarna i årsredovisningen och koncernredovisningen om den väsentliga osäkerhetsfaktorn eller, om sådana upplysningar är otillräckliga, modifiera uttalandet om årsredovisningen och koncernredovisningen. Våra slutsatser baseras på de revisionsbevis som inhämtas fram till datumet för revisionsberättelsen. Dock kan framtida händelser eller förhållanden göra att ett bolag och en koncern inte längre kan fortsätta verksamheten.
- utvärderar vi den övergripande presentationen, strukturen och innehållet i årsredovisningen och koncernredovisningen, däribland upplysningarna, och om årsredovisningen återger de underliggande transaktionerna och händelserna på ett sätt som ger en rättvisande bild.
- inhämtar vi tillräckliga och ändamålsenliga revisionsbevis avseende den finansiella informationen för enheterna eller affärsaktiviteterna inom koncernen för att göra ett uttalande avseende koncernredovisningen. Vi ansvarar för styrning, övervakning och utförande av koncernrevisionen. Vi är ensamt ansvarig för våra uttalanden.

Vi måste informera styrelsen om bland annat revisionens planerade omfattning och inriktning samt tidpunkten för den. Vi måste också informera om betydelsefulla iakttagelser under revisionen, däribland de eventuella betydande brister i den interna kontrollen som vi identifierat. 

Rapport om andra krav enligt lagar och andra författningar

Uttalanden

Utöver vår revision av årsredovisningen och koncernredovisningen har vi även utfört en revision av styrelsens och verkställande direktörens förvaltning för KB Components AB för år 2022 samt av förslaget till dispositioner beträffande bolagets vinst eller förlust.

Vi tillstyrker att bolagsstämman disponerar vinsten enligt förslaget i förvaltningsberättelsen och beviljar styrelsens ledamöter och verkställande direktören ansvarsfrihet för räkenskapsåret.

Grund för uttalanden

Vi har utfört revisionen enligt god revisions sed i Sverige. Vårt ansvar enligt denna beskrivs närmare i avsnittet *Revisorns ansvar*. Vi är oberoende i förhållande till moderbolaget och koncernen enligt god revisors sed i Sverige och har i övrigt fullgjort vårt yrkesetiska ansvar enligt dessa krav.

Vi anser att de revisionsbevis vi har inhämtat är tillräckliga och ändamålsenliga som grund för våra uttalanden.

Styrelsens och verkställande direktörens ansvar

Det är styrelsen som har ansvaret för förslaget till dispositioner beträffande bolagets vinst eller förlust. Vid förslag till utdelning innefattar detta bland annat en bedömning av om utdelningen är försvarlig med hänsyn till de krav som bolagets och koncernens verksamhetsart, omfattning och risker ställer på storleken av moderbolagets och koncernens egna kapital, konsolideringsbehov, likviditet och ställning i övrigt.

Styrelsen ansvarar för bolagets organisation och förvaltningen av bolagets angelägenheter. Detta innefattar bland annat att fortlöpande bedöma bolagets och koncernens ekonomiska situation och att tillse att bolagets organisation är utformad så att bokföringen, medelsförvaltningen och bolagets ekonomiska angelägenheter i övrigt kontrolleras på ett betryggande sätt. Den verkställande direktören ska sköta den löpande förvaltningen enligt styrelsens riktlinjer och anvisningar och bland annat vidta de åtgärder som är nödvändiga för att bolagets bokföring ska fullgöras i överensstämmelse med lag och för att medelsförvaltningen ska skötas på ett betryggande sätt.

Revisorns ansvar

Vårt mål beträffande revisionen av förvaltningen, och därmed vårt uttalande om ansvarsfrihet, är att inhämta revisionsbevis för att med en rimlig grad av säkerhet kunna bedöma om någon styrelseledamot eller verkställande direktören i något väsentligt avseende:

- företagit någon åtgärd eller gjort sig skyldig till någon försummelse som kan föranleda ersättningskyldighet mot bolaget, eller
- på något annat sätt handlat i strid med aktiebolagslagen, årsredovisningslagen eller bolagsordningen.

Vårt mål beträffande revisionen av förslaget till dispositioner av bolagets vinst eller förlust, och därmed vårt uttalande om detta, är att med rimlig grad av säkerhet bedöma om förslaget är förenligt med aktiebolagslagen.


Rimlig säkerhet är en hög grad av säkerhet, men ingen garanti för att en revision som utförs enligt god revisions sed i Sverige alltid kommer att upptäcka åtgärder eller försummelser som kan föranleda ersättningskyldighet mot bolaget, eller att ett förslag till


dispositioner av bolagets vinst eller förlust inte är förenligt med aktiebolagslagen.

Som en del av en revision enligt god revisions sed i Sverige använder vi professionellt omdöme och har en professionellt skeptisk inställning under hela revisionen. Granskningen av förvaltningen och förslaget till dispositioner av bolagets vinst eller förlust grundar sig främst på revisionen av räkenskaperna. Vilka tillkommande granskningsåtgärder som utförs baseras på vår professionella bedömning med utgångspunkt i risk och väsentlighet. Det innebär att vi fokuserar granskningen på sådana åtgärder, områden och förhållanden som är väsentliga för verksamheten och där avsteg och överträdelser skulle ha särskild betydelse för bolagets situation. Vi går igenom och prövar fattade beslut, beslutsunderlag, vidtagna åtgärder och andra förhållanden som är relevanta för vårt uttalande om ansvarsfrihet. Som underlag för vårt uttalande om styrelsens förslag till dispositioner beträffande bolagets vinst eller förlust har vi granskat styrelsens motiverade yttrande samt ett urval av underlagen för detta för att kunna bedöma om förslaget är förenligt med aktiebolagslagen.

Helsingborg, 2023-04-27

Mazars AB


Rose-Marie Östberg
Auktoriserad revisor

Vidimeras

043-2771316