

ÅRSREDOVISNING och KONCERNREDOVISNING

2023-01-01--2023-12-31

för


Tengbomgruppen Aktiebolag
556329-9113

Årsredovisningen och koncernredovisningen omfattar:	Sida
Förvaltningsberättelse	2
Koncernens resultaträkning	5
Koncernens balansräkning	6
Koncernens rapport över förändring i eget kapital	8
Koncernens kassaflödesanalys	9
Moderföretagets resultaträkning	10
Moderföretagets balansräkning	11
Moderföretagets rapport över förändring i eget kapital	13
Moderföretagets kassaflödesanalys	14
Noter	15

FASTSTÄLLELSEINTYG

Undertecknad styrelseledamot intygar härmed, dels att denna kopia av årsredovisningen och revisionsberättelsen stämmer överrens med originalet, dels att resultaträkningen och balansräkningen för moderföretaget samt koncernresultaträkningen och koncernbalansräkningen har fastställts på årsstämma den 2024-04-25. Årsstämman beslutade att godkänna styrelsens förslag till resultatdisposition.

Stockholm 2024-04-25


Caroline Hellström

ÅRSREDOVISNING och KONCERNREDOVISNING

2023-01-01--2023-12-31

för

Tengbomgruppen Aktiefbolag
556329-9113

Årsredovisningen och koncernredovisningen omfattar:	Sida
Förvaltningsberättelse	2
Koncernens resultaträkning	5
Koncernens balansräkning	6
Koncernens rapport över förändring i eget kapital	8
Koncernens kassaflödesanalys	9
Moderföretagets resultaträkning	10
Moderföretagets balansräkning	11
Moderföretagets rapport över förändring i eget kapital	13
Moderföretagets kassaflödesanalys	14
Noter	15

Tengbomgruppen Aktiebolag
556329-9113

ÅRSREDOVISNING OCH KONCERNREDOVISNING FÖR TENGBOMGRUPPEN AKTIEBOLAG

Styrelsen och verkställande direktören för Tengbomgruppen Aktiebolag avger härmed årsredovisning och koncernredovisning för räkenskapsåret 2023-01-01--2023-12-31.

FÖRVALTNINGSBERÄTTELSE

Verksamhetens art och inriktning

Tengbom är ett av Nordens ledande arkitektkontor och dessutom ett av världens äldsta. Med en rik och mångfacetterad historia har Tengbom gjort det till vana och mission att ständigt blicka framåt – att sträva efter att utveckla vår kärnkompetens inom arkitektur och design men samtidigt ta till oss alla nya möjligheter som finns inom den digitala utvecklingen och innovationen. Och inte minst att verka för ett hållbart miljöansvar inom framtidens arkitektur. Vi är helt enkelt humanister som drivs av att skapa långsiktigt värdefull och förflyttande arkitektur som gör världen till en bättre plats.

Tengbom levererar ett helhetserbjudande som strategisk rådgivare inom arkitektur, stadsbyggnad, landskapsarkitektur, inredning och produktdesign.

Tengbomgruppen AB är medlemmar i bransch- och arbetsgivarorganisationen Innovationsföretagen, ett förbund inom Svenskt Näringsliv. Under året uppgick antal medarbetare till ca 412 fördelat på 14 kontor i olika orter i Sverige och ett kontor i Finland.

Ägarförhållanden

Bolaget Tengbomgruppen AB är ett helägt dotterbolag till Tengbomgruppen Holding AB, org nr 556835-3725, med säte i Stockholm.

Väsentliga händelser under räkenskapsåret

Tengboms finansiella resultat 2023

Inledningen av året präglades av en god beläggning och under det första halvåret var den finansiella utvecklingen stabil. På den svenska marknaden blev dock efterhand effekterna av det försvagade konjunkturläget tydligare och en avmattning av ordergången kunde noteras under hösten, om än med vissa geografiska skillnader över landet. Även i Finland märktes effekterna av konjunkturen av, främst i form av en större volatilitet i ordergång och beläggning.

Som en följd av den lägre efterfrågan på våra tjänster genomfördes ett antal uppsägningar i Sverige mot slutet av året. Totalt minskade antalet anställda i snitt med 28 personer jämfört med året innan. Även andra åtgärder vidtogs för att förbättra lönsamheten med ett stort fokus på att minska de externa kostnaderna.

Intäkterna för räkenskapsåret uppgick totalt till 523 mkr vilket innebar en minskning med 58 mkr jämfört med föregående år. Statliga stöd uppgick totalt till ca 75 tkr.

Rörelseresultatet uppgick totalt till - 7,9 mkr 2023 vilket var en minskning med 13,3 mkr jämfört med 2022.

Under 2023 fusionerades det tidigare förvärvade bolaget M.A.F Holding AB och verksamheten integrerades med Tengbom. Detta markerade det sista steget i processen att knyta samman bolagen och vi kan nu dra full nytta av potentialen i den utökade kompetens och geografiska närvaro som förvärvet innebär.

Tengbomgruppen Aktiebolag
556329-9113

Uppmärksammade projekt och utmärkelser

Under 2023 har Tengbom fortsatt fokusera på att väcka uppmärksamhet och dela kunskap genom våra projekt. Resultaten har varit goda, med flertalet omnämningar i både nationell och internationell media. Vi har också flera projekt som nominerats i olika tävlingar. Exempel på det är Vreta klosterhus och Lunds domkyrka som nominerades till Helgopriset, Sveriges största arkitekturpris. Campus Vasastan i Stockholm nominerades i sin tur till ROT-priset. I oktober invigdes den nya marknadsplatsen och säkerhetskontrollen på Arlanda, ett led i projektet kring utbyggnaden av Terminal 5. En annan höjdpunkt under året var invigningen av Ersta sjukhus i Stockholm i oktober där H.M Drottning Silvia närvarade vid ceremonin. I september var Tengbom stolta partners vid världens största årliga konferens inom landskapsarkitektur och stadsplanering, IFLA World Congress. För andra året i rad representerade Tengbom på Stockholms-festivalen Open House där vi visade upp tre av våra projekt – Midsommarkransens grundskola, Östermalmshallen samt vårt eget Stockholmskontor. Flera lyckade Tengbomevent har arrangerats under året, många med fokus på social hållbarhet. I augusti vann Tengbom tävlingen om Djäkneparkens nya idrottshall i Norrköping. Tillsammans med Living Cities och Kungliga Konsthögskolan fick Tengbom också stöd från stiftelsen Arkus för att fortsätta sitt arbete med att undersöka jämlikhet och social hållbarhet vid stadsutveckling.

Vi är stolta över att se att vår arkitektur fortsätter att lyftas, och våra medarbetares breda kompetens fortsätter att driva framgång för Tengbom.

Hållbarhetsrapport

I enlighet med ÅRL 6 kap.11§ har Tengbomgruppen valt att upprätta den lagstadgade hållbarhetsrapporten som en från årsredovisningen avskild rapport. Hållbarhetsrapporten har överlämnats till revisorn samtidigt som årsredovisningen. Hållbarhetsrapporten finns publicerad på företagets hemsida (tengbom.se).

Väsentliga händelser efter räkenskapsårets utgång

Inga väsentliga händelser har inträffat efter räkenskapsårets utgång.

Utveckling av verksamhet, ställning och resultat

Koncernen

(Tkr)	2023	2022	2021	2020	2019
Nettoomsättning	515 213	562 698	516 579	510 094	641 715
Resultat efter finansiella poster	-9 210	3 467	1 546	-12 465	27 743
Soliditet ⁽¹⁾	53%	50%	53%	63%	62%
Avkastning på eget kapital ⁽²⁾	-6%	2%	1%	-7%	17%
Avkastning på totalt kapital ⁽³⁾	-2%	2%	1%	-4%	10%
Medelantal anställda	412	440	437	561	628
Omsättning per anställd	1 251	1 279	1 182	909	1 022

⁽¹⁾ Justerat eget kapital / balansomslutning. Med justerat eget kapital avses eget kapital med avdrag för uppskjuten skatteskuld

⁽²⁾ Resultat efter finansiella poster / genomsnittligt justerat eget kapital

⁽³⁾ Rörelseresultat med tillägg för ränteintäkter / genomsnittlig balansomslutning

Tengbomgruppen Aktiebolag
556329-9113

Moderföretaget

(Tkr)	2023	2022	2021	2020	2019
Nettoomsättning	489 597	459 601	438 171	485 120	619 189
Resultat efter finansiella poster	4 333	6 449	-49	-5 532	30 352
Soliditet ⁽¹⁾	56%	56%	62%	68%	62%
Medelantal anställda	390	371	364	538	605
Omsättning per anställd	1 255	1 239	1 204	902	1 023

⁽¹⁾ Justerat eget kapital / balansomslutning. Med justerat eget kapital avses eget kapital med avdrag för uppskjuten skatteskuld

Förväntad framtida utveckling

Det osäkra ekonomiska läget i omvärlden gör framtiden svårare att förutse men vår bedömning är att marknadsförutsättningarna fortsatt kommer vara utmanande under större delen av 2024. Mot bakgrund av de åtgärder som vidtagits under 2023 ser vi dock att vi har goda möjligheter att förbättra resultatet under nästa år. Vi kommer samtidigt fortsätta att utveckla vårt erbjudande inom hållbara och digitala tjänster. Med vår breda kompetens, starka varumärke och geografiska spridning är vi väl rustade när konjunkturen så småningom vänder. På längre sikt är ambitionen att återgå till tillväxt, såväl organiskt som genom förvärv - både inom och utanför Sverige.

Väsentliga risker och osäkerhetsfaktorer

Koncernens och moderbolagets väsentligaste risk- och osäkerhetsfaktorer inkluderar främst konjunkturkänslighet samt marknadsförändringar.

Koncernen och moderbolaget utsätts genom sin verksamhet även för olika finansiella risker: valutarisker, ränterisker, kreditrisker och likviditetsrisk. Dessa beskrivs mer utförligt i not 4.

Förslag till resultatdisposition (kronor)

Till årsstämman förfogande står följande vinstmedel

Balanserat resultat	143 245 621
Årets förändring utvecklingsutgifter netto	697 437
Årets resultat	1 374 564
	145 317 622

Styrelsen föreslår att

i ny räkning balanseras	145 317 622
	145 317 622

Beträffande moderföretagets och koncernens resultat och ställning i övrigt hänvisas till efterföljande resultat- och balansräkningar, rapporter över förändringar i eget kapital, kassaflödesanalyser samt noter. Alla belopp uttrycks i svenska kronor där ej annat anges.

Tengbomgruppen Aktiefbolag
556329-9113

2024050602622

KONCERNENS RESULTATRÄKNING	Not	2023-01-01 2023-12-31	2022-01-01 2022-12-31
Rörelsens intäkter			
Nettoomsättning	5,6	515 213 462	562 698 196
Övriga rörelseintäkter	7	8 254 498	18 503 083
		523 467 960	581 201 279
Rörelsens kostnader			
Övriga externa kostnader	8,20	-150 889 726	-177 296 048
Personalkostnader	9	-358 441 298	-368 413 373
Avskrivningar och nedskrivningar av materiella och immateriella anläggningstillgångar		-21 984 550	-30 002 062
Övriga rörelsekostnader	10	-49 775	-74 452
Rörelseresultat		-7 897 389	5 415 344
Resultat från finansiella poster			
Resultat från andelar i koncernföretag	11	-186 839	-447 613
Resultat från andelar i intresseföretag och gemensamt styrda företag	12	0	-22 295
Resultat från övriga värdepapper och fordringar		0	0
Ränteintäkter och liknande intäkter	13	1 428 118	37 643
Räntekostnader och liknande kostnader	14	-2 554 122	-1 516 140
Resultat efter finansiella poster		-9 210 232	3 466 939
Bokslutsdispositioner			
Lämnat koncernbidrag		-2 550 000	-2 700 000
Resultat före skatt		-11 760 232	766 939
Skatt på årets resultat	15	-310 498	-3 834 359
ÅRETS RESULTAT		-12 070 729	-3 067 420
Hänförligt till:			
Moderföretagets aktieägare		-12 070 729	-3 067 420

Tengbomgruppen Aktiebolag
556329-9113

KONCERNENS BALANSRÄKNING

	Not	2023-12-31	2022-12-31
TILLGÅNGAR			
Anläggningstillgångar			
Immateriella anläggningstillgångar			
Balanserade utgifter för utvecklingsarbeten och liknande arbeten	16	1 686 069	6 574 461
Goodwill	17	16 684 878	24 575 546
		18 370 947	31 150 007
Materiella anläggningstillgångar			
Nedlagda utgifter på annans fastighet	18	952 853	1 312 836
Inventarier	19	5 357 645	8 303 936
		6 310 498	9 616 772
Finansiella anläggningstillgångar			
Andelar i intresseföretag och gemensamt styrda företag	22	0	0
Andra långfristiga värdepappersinnehav	23	808 500	1 765 999
Uppskjuten skattefordan		0	0
		808 500	1 765 999
Summa anläggningstillgångar		25 489 945	42 532 778
Omsättningstillgångar			
Kortfristiga fordringar			
Kundfordringar		68 963 986	75 850 403
Fordringar hos koncernföretag		123 605 779	106 704 038
Aktuella skattefordringar		6 762 579	11 571 682
Övriga kortfristiga fordringar		420 872	154 913
Upparbetad men ej fakturerad intäkt	24	31 760 269	40 069 333
Förutbetalda kostnader och upplupna intäkter	25	10 313 317	15 497 347
		241 826 802	249 847 716
Kassa och bank	33	8 251 076	24 610 742
Summa omsättningstillgångar		250 077 878	274 458 458
SUMMA TILLGÅNGAR		275 567 822	316 991 236

Tengbomgruppen Aktiebolag
556329-9113

KONCERNENS BALANSRÄKNING

	Not	2023-12-31	2022-12-31
EGET KAPITAL OCH SKULDER			
Eget kapital			
Aktiekapital	26	1 154 500	1 154 500
Annat eget kapital inklusive årets resultat		144 394 189	157 684 947
Eget kapital hänförligt till moderföretagets aktieägare		145 548 689	158 839 447
Innehav utan bestämmande inflytande		0	0
Summa eget kapital		145 548 689	158 839 447
Avsättningar			
Avsättningar för pensioner och liknande förpliktelser		1 004 642	1 933 091
Uppskjuten skatteskuld	27	6 701 637	6 958 906
Övriga avsättningar	28	1 295 131	150 000
		9 001 410	9 041 997
Långfristiga skulder			
Övriga långfristiga skulder	20, 29	2 687 918	6 633 542
		2 687 918	6 633 542
Kortfristiga skulder			
Skulder till kreditinstitut	29	54 679 701	57 469 695
Leverantörsskulder		11 844 010	16 228 955
Övriga kortfristiga skulder	20	21 568 280	30 783 500
Fakturerad men ej upparbetad intäkt	30	768 231	1 154 439
Upplupna kostnader och förutbetalda intäkter	31	29 469 583	36 839 661
		118 329 805	142 476 250
SUMMA EGET KAPITAL OCH SKULDER		275 567 822	316 991 236

2024050602624

Tengbomgruppen Aktiefbolag
556329-9113

KONCERNENS RAPPORT ÖVER FÖRÄNDRING I EGET KAPITAL

Eget kapital hänförligt till moderföretagets aktieägare

	Aktiekapital	Annat eget kapital inklusive årets resultat	Summa eget kapital hänförligt till moderföretagets aktieägare	Innehav utan bestämm- ande inflytande	Summa eget kapital
Ingående balans per 1 januari 2022	1 154 500	159 805 287	160 959 787	0	160 959 787
Årets resultat		-3 067 420	-3 067 420	0	-3 067 420
Förändringar i redovisade värden på tillgångar och skulder:					
Omräkningsdifferenser		947 081	947 081	0	947 081
Summa värdeförändringar	0	947 081	947 081	0	947 081
Utgående balans per 31 december 2022	1 154 500	157 684 947	158 839 447	0	158 839 447

Eget kapital hänförligt till moderföretagets aktieägare

	Aktiekapital	Annat eget kapital inklusive årets resultat	Summa eget kapital hänförligt till moderföretagets aktieägare	Innehav utan bestämm- ande inflytande	Summa eget kapital
Ingående balans per 1 januari 2023	1 154 500	157 684 947	158 839 447	0	158 839 447
Årets resultat		-12 070 729	-12 070 729	0	-12 070 729
Förändringar i redovisade värden på tillgångar och skulder:					
Omräkningsdifferenser		-1 220 029	-1 220 029	0	-1 220 029
Summa värdeförändringar	0	-1 220 029	-1 220 029	0	-1 220 029
Utgående balans per 31 december 2023	1 154 500	144 394 189	145 548 689	0	145 548 689

Tengbomgruppen Aktiebolag
556329-9113

KONCERNENS KASSAFLÖDESANALYS

	Not	2023-01-01 2023-12-31	2022-01-01 2022-12-31
Den löpande verksamheten			
Rörelseresultat		-7 897 389	5 415 344
Justeringar för poster som inte ingår i kassaflödet:			
Avskrivningar och nedskrivningar		21 984 551	30 002 062
Realisationsresultat vid försäljning av materiella anläggningstillgångar		1 447 425	810 922
Förändring av övriga avsättningar		216 682	933 328
Erhållen ränta		1 428 118	37 643
Erlagd ränta		-2 554 122	-1 516 140
Betald inkomstskatt		4 241 336	-6 706 437
Kassaflöde från den löpande verksamheten före förändringar av rörelsekapital		18 866 601	28 976 722
Kassaflöde från förändringar i rörelsekapital			
Förändring av pågående arbeten		7 922 856	-1 570 922
Förändring av kundfordringar		6 972 995	-19 061 724
Förändring av övriga kortfristiga fordringar		-14 518 802	-20 681 263
Förändring av leverantörsskulder		-4 386 752	-4 050 902
Förändring av övriga kortfristiga skulder		-11 760 099	-5 504 329
Kassaflöde från den löpande verksamheten		3 096 799	-21 892 418
Investeringsverksamheten			
Förvärv av dotterföretag		-186 839	-1 590 876
Förvärv av immateriella anläggningstillgångar		-3 320 034	-3 896 731
Förvärv av materiella anläggningstillgångar		-2 829 848	-1 594 231
Utdelning från intresseföretag		0	1 630 000
Investeringar i finansiella tillgångar		-240 000	-1 298 115
Avyttring av finansiella tillgångar		0	48 950
Kassaflöde från investeringsverksamheten		-6 576 721	-6 701 003
Finansieringsverksamheten			
Förändring av kortfristiga krediter		-2 789 994	32 821 282
Förändring av leasingskuld		-6 777 682	-8 649 525
Amortering av lån		-2 000 000	-2 000 000
Kassaflöde från finansieringsverksamheten		-11 567 676	22 171 757
Årets kassaflöde		-15 047 598	-6 421 664
Likvida medel vid årets början		24 610 742	30 193 832
Kursdifferenser i likvida medel		-1 312 068	838 574
Likvida medel vid årets slut	32	8 251 076	24 610 742

Tengbomgruppen Aktiefbolag
556329-9113

MODERFÖRETAGETS RESULTATRÄKNING

	Not	2023-01-01 2023-12-31	2022-01-01 2022-12-31
Rörelsens intäkter			
Nettoomsättning	5,6	489 596 800	459 600 690
Övriga rörelseintäkter	7	9 247 000	20 949 275
		498 843 800	480 549 965
Rörelsens kostnader			
Övriga externa kostnader	8,20	-156 581 159	-153 693 542
Personalkostnader	9	-338 742 904	-309 650 527
Avskrivningar och nedskrivningar av materiella och immateriella anläggningstillgångar		-6 011 000	-9 253 569
Övriga rörelsekostnader	10	-49 774	-19 017
Rörelseresultat		-2 541 037	7 933 310
Resultat från finansiella poster			
Resultat från andelar i koncernföretag	11	7 465 812	-447 613
Resultat från andelar i intresseföretag och gemensamt styrda företag	12	0	-92 286
Ränteutgifter och liknande utgifter	13	1 427 682	37 643
Räntekostnader och liknande kostnader	14	-2 019 038	-981 594
Resultat efter finansiella poster		4 333 419	6 449 460
Bokslutsdispositioner			
Lämnat koncernbidrag		-2 550 000	-2 700 000
Resultat före skatt		1 783 419	3 749 460
Skatt på årets resultat	15	-408 855	-2 200 087
ÅRETS RESULTAT		1 374 564	1 549 373

2024050602627

Tengbomgruppen Aktiefbolag
556329-9113

2024050602628

MODERFÖRETAGETS BALANSRÄKNING

	Not	2023-12-31	2022-12-31
TILLGÅNGAR			
Anläggningstillgångar			
Immateriella anläggningstillgångar			
Balanserade utgifter för utvecklingsarbeten och liknande arbeten	16	458 049	1 155 487
Goodwill	17	16 684 878	986 579
		17 142 927	2 142 066
Materiella anläggningstillgångar			
Nedlagda utgifter på annans fastighet	18	952 853	738 722
Inventarier	19	1 448 057	402 212
		2 400 910	1 140 934
Finansiella anläggningstillgångar			
Andelar i koncernföretag	21	6 500 000	55 542 194
Andelar i intresseföretag och gemensamt styrda företag	22	0	0
Andra långfristiga värdepappersinnehav	23	808 500	568 500
		7 308 500	56 110 694
Summa anläggningstillgångar		26 852 337	59 393 694
Omsättningstillgångar			
Kortfristiga fordringar			
Kundfordringar		66 876 675	64 751 772
Fordringar hos koncernföretag		123 689 874	107 890 546
Aktuella skattefordringar		6 762 579	9 941 532
Övriga kortfristiga fordringar		420 872	143 130
Upparbetad men ej fakturerad intäkt	24	31 760 269	32 422 672
Förutbetalda kostnader och upplupna intäkter	25	10 003 805	13 788 167
		239 514 074	228 937 819
Kassa och bank	33	3 895 369	946 137
Summa omsättningstillgångar		243 409 443	229 883 956
SUMMA TILLGÅNGAR		270 261 780	289 277 650

Tengbomgruppen Aktiebolag
556329-9113

MODERFÖRETAGETS BALANSRÄKNING

	Not	2023-12-31	2022-12-31
EGET KAPITAL OCH SKULDER			
Eget kapital			
<i>Bundet eget kapital</i>			
Aktiekapital	26	1 154 500	1 154 500
Reservfond		355 050	355 050
Fond för utvecklingsutgifter		458 040	1 155 477
		1 967 590	2 665 027
<i>Fritt eget kapital</i>			
Balanserat resultat		143 943 058	158 125 394
Årets resultat		1 374 564	1 549 373
		145 317 622	159 674 767
Summa eget kapital		147 285 212	162 339 794
Obeskattade reserver		4 000 000	0
Avsättningar			
Avsättningar för pensioner och liknande förpliktelser		1 004 642	706 418
Uppskjuten skatteskuld	27	6 103 927	6 460 288
Övriga avsättningar	28	1 295 131	0
		8 403 700	7 166 706
Långfristiga skulder	29		
Övriga långfristiga skulder		0	2 000 000
		0	2 000 000
Kortfristiga skulder			
Skulder till kreditinstitut	29	54 679 701	57 469 695
Leverantörsskulder		11 642 001	12 348 490
Skulder till koncernföretag		0	3 713
Övriga kortfristiga skulder		17 326 147	17 717 618
Fakturerad men ej upparbetad intäkt	30	768 231	998 587
Upplupna kostnader och förutbetalda intäkter	31	26 156 788	29 233 047
		110 572 868	117 771 150
SUMMA EGET KAPITAL OCH SKULDER		270 261 780	289 277 650

2024050602629

Tengbomgruppen Aktiebolag
556329-9113

2024050602630

MODERFÖRETAGETS RAPPORT ÖVER FÖRÄNDRING I EGET KAPITAL

	<i>Bundet eget kapital</i>			<i>Fritt eget kapital</i>		Summa eget kapital
	Aktie- kapital	Reserv- fond	Fond för utvecklings- utgifter	Balanserat resultat	Årets resultat	
Ingående balans per 1 januari 2022	1 154 500	355 050	4 190 716	158 253 590	-3 163 435	160 790 421
Disposition av föregående års resultat				-3 163 435	3 163 435	0
Årets balanserade utvecklingsutgifter			0	0		0
Årets avskrivning av balanserade utvecklingsutgifter			-3 035 239	3 035 239		0
Årets resultat					1 549 373	1 549 373
Utgående balans per 31 december 2022	1 154 500	355 050	1 155 477	158 125 394	1 549 373	162 339 794

	<i>Bundet eget kapital</i>			<i>Fritt eget kapital</i>		Summa eget kapital
	Aktie- kapital	Reserv- fond	Fond för utvecklings- utgifter	Balanserat resultat	Årets resultat	
Ingående balans per 1 januari 2023	1 154 500	355 050	1 155 477	158 125 394	1 549 373	162 339 794
Disposition av föregående års resultat				1 549 373	-1 549 373	0
Årets balanserade utvecklingsutgifter			600 000	-600 000		0
Årets avskrivning av balanserade utvecklingsutgifter			-1 297 437	1 297 437		0
Årets resultat					1 374 564	1 374 564
Fusionsdifferens				-16 429 146		-16 429 146
Utgående balans per 31 december 2023	1 154 500	355 050	458 040	143 943 058	1 374 564	147 285 212

Tengbomgruppen Aktiebolag
556329-9113

MODERFÖRETAGETS KASSAFLÖDESANALYS

	Not	2023-01-01 2023-12-31	2022-01-01 2022-12-31
Den löpande verksamheten			
Rörelseresultat		-2 541 037	7 933 310
Justeringar för poster som inte ingår i kassaflödet:			
Avskrivningar och nedskrivningar		6 011 000	9 253 569
Realisationsresultat vid försäljning av materiella anläggningstillgångar		1 197 499	0
Förändring av övriga avsättningar		216 682	185 761
Erhållen ränta		1 427 682	37 643
Erlagd ränta		-2 019 038	-981 594
Betald inkomstskatt		4 043 887	-1 288 098
Kassaflöde från den löpande verksamheten före förändringar av rörelsekapital		8 336 675	15 140 591
Kassaflöde från förändringar i rörelsekapital			
Förändring av pågående arbeten		7 922 856	-5 965 868
Förändring av kundfordringar		3 948 188	-16 330 252
Förändring av övriga kortfristiga fordringar		-13 846 666	-20 467 985
Förändring av leverantörsskulder		-4 309 583	1 632 627
Förändring av övriga kortfristiga skulder		-12 348 341	-5 004 905
Kassaflöde från den löpande verksamheten		-10 296 871	-30 995 792
Investeringsverksamheten			
Förvärv av dotterföretag		-186 839	-1 590 876
Förvärv av materiella anläggningstillgångar		-1 139 338	-248 105
Utdelning från intresseföretag		0	1 630 000
Återbetalning av kapitaltillskott		7 652 651	0
Investeringar i finansiella tillgångar		-240 000	-282 000
Avyttring av finansiella tillgångar		0	48 950
Kassaflöde från investeringsverksamheten		6 086 474	-442 031
Finansieringsverksamheten			
Förändring av kortfristiga krediter		-2 789 994	32 821 282
Amortering av lån		-2 000 000	-2 000 000
Kassaflöde från finansieringsverksamheten		-4 789 994	30 821 282
Årets kassaflöde		-9 000 391	-616 541
Likvida medel vid årets början		946 137	1 562 678
Likvida medel i fusionerade dotterbolag		11 949 623	0
Likvida medel vid årets slut	32	3 895 369	946 137

Tengbomgruppen Aktiebolag
556329-9113

NOTER

Not 1 Allmän information och koncernuppgifter

Tengbomgruppen Aktiebolag med org nr 556329-9113 är ett aktiebolag registrerat i Sverige med säte i Stockholm. Adressen till huvudkontoret är Box 1230, 111 82 Stockholm med besöksadress Hälsingegatan 49. Företagets och dess dotterföretags ("koncernens") verksamhet omfattar arkitekttjänster.

Moderföretag i den största koncernen som Tengbomgruppen Aktiebolag är dotterföretag till är Southrock AB, org nr 559120-5322, med säte i Stockholm. Moderföretag i den minsta koncernen som Tengbomgruppen Aktiebolag är dotterföretag till är Tengbomgruppen Holding AB, org nr 556835-3725, med säte i Stockholm.

Not 2 Redovisningsprinciper och värderingsprinciper

Företaget tillämpar Årsredovisningslagen (1995:1554) och Bokföringsnämndens allmänna råd BFNAR 2012:1 *Årsredovisning och koncernredovisning* ("K3"). Tillämpade principer är oförändrade jämfört med föregående år.

Koncernredovisning

Koncernredovisningen omfattar moderföretaget Tengbomgruppen Aktiebolag och de företag över vilka moderföretaget direkt eller indirekt har bestämmande inflytande (dotterföretag). Bestämmande inflytande innebär en rätt att utforma ett annat företags finansiella och operativa strategier i syfte att erhålla ekonomiska fördelar. Bestämmande inflytande föreligger i normalfallet då moderföretaget direkt eller indirekt innehar aktier som representerar mer än 50 % av rösterna.

Ett dotterföretags intäkter och kostnader tas in i koncernredovisningen från och med tidpunkten för förvärvet till och med den tidpunkt då moderföretaget inte längre har ett bestämmande inflytande över dotterföretaget. Se avsnitt Rörelseförvärv nedan för redovisning av förvärv och avyttring av dotterföretag.

Redovisningsprinciperna för dotterföretag överensstämmer med koncernens redovisningsprinciper. Alla koncerninterna transaktioner, mellanhavanden samt orealiserade vinster och förluster hänförliga till koncerninterna transaktioner har eliminerats vid upprättandet av koncernredovisningen.

Innehav utan bestämmande inflytande

Koncernens resultat och komponenter i eget kapital är hänförligt till moderföretagets ägare och innehav utan bestämmande inflytande. Innehav utan bestämmande inflytande redovisas separat inom eget kapital i koncernbalansräkningen och i direkt anslutning till posten Årets resultat i koncernresultaträkningen. Om koncernmässigt eget kapital avseende dotterföretaget är negativt, redovisas innehav utan bestämmande inflytande i dotterföretaget som en fordran på innehav utan bestämmande inflytande, en negativ post inom eget kapital, endast om innehav utan bestämmande inflytande har en bindande förpliktelse att täcka kapitalunderskottet och har förmåga att fullgöra förpliktelsen.

Rörelseförvärv

Rörelseförvärv redovisas enligt förvärvsmetoden.

Köpeskillingen för rörelseförvärvet värderas till verkligt värde vid förvärvstidpunkten, vilket beräknas som summan av de verkliga värdena per förvärvstidpunkten för erlagda tillgångar, uppkomna eller övertagna skulder samt emitterade egetkapitalinstrument och utgifter som är direkt hänförliga till rörelseförvärvet. Exempel på utgifter är transaktionskostnader. I köpeskillingen ingår villkorad köpeskillning, förutsatt att det vid förvärvstidpunkten är sannolikt att köpeskillingen kommer att justeras vid en senare tidpunkt och att beloppet kan uppskattas på ett tillförlitligt sätt. Anskaffningsvärdet för den förvärvade enheten justeras på balansdagen och när den slutliga köpeskillingen fastställs, dock ej senare än ett år efter förvärvstidpunkten.

Tengbomgruppen Aktiebolag
556329-9113

De identifierbara förvärvade tillgångarna och övertagna skulderna redovisas till verkligt värde per förvärvstidpunkten med följande undantag:

- pensionsförpliktelser fastställs enligt K3 kapitel 28 *Ersättningar till anställda*,
- uppskjutna skattefordringar och uppskjutna skatteskulder fastställs enligt K3 kapitel 29 *Inkomstskatter*,
- skulder för aktierelaterade ersättningar fastställs enligt K3 kapitel 26 *Aktierelaterade ersättningar*,
- immateriella tillgångar utan aktiv marknad, samt
- ansvarsförbindelser vilka värderas enligt K3 kapitel 21 *Avsättningar, eventalförpliktelser och eventualtillgångar*.

En avsättning som avser utgifter för omstrukturering av den förvärvade enhetens verksamhet ingår i förvärvsanalysen endast i den utsträckning som den förvärvade enheten redan före förvärvstidpunkten uppfyller villkoren för att få redovisa en avsättning.

Värdering av innehav utan bestämmande inflytandes andel av tillgångar och skulder vid förvärvstidpunkten

Vid förvärv av färre än samtliga andelar av den förvärvade enheten läggs värdet av innehav utan bestämmande inflytandes andel till anskaffningsvärdet. I koncernen tillämpas förenklingsregeln vid värdering av innehav utan bestämmande inflytande dvs värdet på innehav utan bestämmande inflytande bestäms utifrån proportionering av koncernens anskaffningsvärde, inklusive goodwill eller negativ goodwill.

Goodwill och negativ goodwill

Vid rörelseförvärv där summan av köpeskillingen, verkligt värde på minoritetens andelar och verkligt värde vid förvärvstidpunkten på tidigare aktieinnehav överstiger verkligt värde vid förvärvstidpunkten på identifierbara förvärvade nettotillgångar redovisas skillnaden som goodwill i koncernbalansräkningen. Om skillnaden är negativ omprövas värdet på identifierbara tillgångar och skulder. Negativ goodwill som motsvarar förväntade framtida förluster intäktsförs i takt med att förlusterna uppkommer. Negativ goodwill som motsvarar verkligt värde på icke monetära tillgångar upplöses i resultaträkningen under tillgångarnas kvarvarande vägda genomsnittliga nyttjandeperiod. Den del av negativ goodwill som överstiger de identifierbara icke-monetära tillgångarnas verkliga värde redovisas direkt i resultaträkningen. Se även avsnitt Goodwill nedan.

Förändringar i innehavet

Förvärv eller avyttring av andelar i företag som är dotterföretag såväl före som efter förändringen anses vara en transaktion mellan ägare och effekten av transaktionen redovisas direkt i eget kapital.

Förvärvas ytterligare andelar i ett företag som inte är dotterföretag så att bestämmande inflytande uppkommer, anses de ursprungliga andelarna i koncernredovisningen avyttrade. Den vinst eller förlust, beräknad som skillnaden mellan verkligt värde och koncernmässigt redovisat värde, redovisas i koncernresultaträkningen.

När moderföretaget förlorar bestämmande inflytande över ett dotterföretag, anses samtliga andelar avyttrade och den vinst eller förlust som uppstår vid avyttringen redovisas i koncernresultaträkningen. Finns andelar kvar efter avyttringen, redovisas de enligt kapitel 11 Finansiella instrument värderade utifrån anskaffningsvärdet, kapitel 14 Intresseföretag eller kapitel 15 Joint Venture med det verkliga värdet vid försäljningstidpunkten som anskaffningsvärde.

Goodwill

Goodwill utgör skillnaden mellan anskaffningsvärdet och koncernens andel av det verkliga värdet på ett förvärvat dotterföretags identifierbara tillgångar och skulder på förvärvsdagen. Vid förvärvstidpunkten redovisas goodwill till anskaffningsvärde och efter det första redovisningstillfället värderas den till anskaffningsvärde efter avdrag för avskrivningar och eventuella nedskrivningar. Goodwill skrivs av över den förväntade nyttjandeperioden vilken uppgår till 5-10 år enligt individuell bedömning vid förvärvet. De förvärv som Tengbomgruppen har gjort historiskt har haft syftet att antingen etablera sig på en specifik ort alternativt stärka och bredda företagets kompetens på en ort där företaget redan varit etablerade. De företag som förvärvats har därav varit starkt förknippade med och inarbetade på de orter där de verkar. Förvärven har inneburit och innebär fortsatt att Tengbomgruppen har en stabil och god tillväxt och en betydande marknadsandel på dessa orter. Denna grund innebär även fortsatt god intjäningspotential de kommande åren. Den kompetens som förvärvats i form av anställda och strategiskt viktiga resurser kvarstår i Tengbomgruppen och bidrar positivt till utvecklingen av respektive marknad under en period av inte mindre än 10 år.

Tengbomgruppen Aktiebolag
556329-9113

Per varje balansdag gör företaget en bedömning om det finns någon indikation på att värdet av goodwill är lägre än det redovisade värdet. Finns det en sådan indikation beräknar företaget återvinningsvärdet för goodwill och upprättar en nedskrivningsprövning. Vid prövning av nedskrivningsbehov fördelas goodwill på de kassagenererande enheter som förväntas bli gynnade av förvärvet. Om återvinningsvärdet för en kassagenererande enhet fastställs till ett lägre värde än det redovisade värdet, fördelas nedskrivningsbeloppet, först minskas det redovisade värdet för goodwill som hänförs till den kassagenererande enheten och sedan minskas det redovisade värdet på övriga tillgångar i proportion till det redovisade värdet för varje tillgång i enheten.

Andelar i intresseföretag och gemensamt styrda företag

Ett intresseföretag är ett företag där koncernen utövar ett betydande men inte bestämmande inflytande, normalt omfattar det företag där koncernen innehar 20 % - 50 % av rösterna. Andelar i intresseföretag redovisas enligt kapitalandelsmetoden.

Vid tillämpning av kapitalandelsmetoden redovisas en investering i ett intresseföretag inledningsvis till tillgångens anskaffningsvärde. Det redovisade värdet ökas eller minskas därefter för att beakta koncernens andel av intresseföretagets resultat efter förvärvstidpunkten. Erhållna utdelningar från intresseföretaget minskar investeringens redovisade värde. Det redovisade värdet justeras även för att återspegla andra förändringar intresseföretagets eget kapital.

Om koncernens andel i ett intresseföretags förluster uppgår till eller överstiger det redovisade värdet på andelarna i intresseföretaget, minskas det redovisade värdet tills det redovisade värdet är noll. Ytterligare förluster redovisas som avsättning endast till den del ägarföretaget har en legal förpliktelse eller informell förpliktelse att täcka förlusterna eller om ägarföretaget gjort utbetalningar för intresseföretagets räkning. Redovisar intresseföretaget kommande räkenskapsår vinst ska ägarföretaget redovisa sin andel av vinster först när dessa överstiger andelen av de förluster som inte har redovisats av ägarföretaget.

Andel i intresseföretagets resultat efter skatt redovisas som "Resultat från andelar i intresseföretag och gemensamt styrda företag" i koncernens resultaträkning.

Förändringar i innehavet

Förvärvas ytterligare andelar i ett företag som såväl före som efter förvärvet är intresseföretag, värderas de andelar som ägdes före förvärvet inte om. Avyttras andelar i ett intresseföretag så att betydande inflytande inte längre föreligger, anses samtliga andelar avyttrade och vinst eller förlust vid avyttringen redovisas i koncernresultaträkningen. Finns andelar kvar efter avyttringen, redovisas de enligt kapitel 11 Finansiella instrument värderade utifrån anskaffningsvärdet med det verkliga värdet vid försäljningstidpunkten som anskaffningsvärde.

Intäkter

Intäkter redovisas till det verkliga värdet av den ersättning som erhållits eller kommer att erhållas, med avdrag för mervärdeskatt, rabatter och liknande avdrag.

Koncernens intäkter består i huvudsak av försäljning av arkitekttjänster.

Försäljning av tjänster

Intäkter från försäljning av tjänster på löpande räkning redovisas som intäkt i den period arbetet utförs och material levereras eller förbrukas.

Intäkter från försäljning av tjänster till fast pris redovisas med tillämpning av s.k. succesiv vinstavräkning. Det innebär att intäkter och kostnader redovisas i förhållande till uppdragets färdigställandegrad på balansdagen.

Färdigställandegraden fastställs genom en beräkning av förhållandet mellan nedlagda uppdragsutgifter för utfört arbete på balansdagen och beräknade totala uppdragsutgifter. En befarad förlust på ett tjänsteuppdrag redovisas omedelbart som en kostnad. När utfallet av ett tjänsteuppdrag inte kan beräknas på ett tillförlitligt sätt sker intäktsredovisning endast med belopp som motsvarar uppkomna uppdragsutgifter som sannolikt kommer att ersättas av beställaren. Uppdragsutgifter redovisas som kostnader i den period då de uppkommer.

Övriga rörelseintäkter

Övriga rörelseintäkter avser intäkter från aktiviteter utanför koncernens huvudsakliga verksamhet.

Tengbomgruppen Aktiebolag
556329-9113

Leasingavtal

Ett finansiellt leasingavtal är ett avtal enligt vilket de ekonomiska risker och fördelar som förknippas med ägandet av en tillgång i allt väsentligt överförs från leasegivaren till leasetagaren. Övriga leasingavtal klassificeras som operationella leasingavtal.

Koncernen som leasetagare

Tillgångar som innehas enligt finansiella leasingavtal redovisas som anläggningstillgångar i koncernens balansräkning till verkligt värde vid leasingperiodens början eller till nuvärdet av minimileasingavgifterna om detta är lägre. Den skuld som leasetagaren har gentemot leasegivaren redovisas i balansräkningen under rubrikerna Övriga långfristiga skulder respektive Övriga kortfristiga skulder. Leasingbetalningarna fördelas mellan ränta och amortering av skulden. Räntan fördelas över leasingperioden så att varje redovisningsperiod belastas med ett belopp som motsvarar en fast räntesats på den under respektive period redovisade skulden. Räntekostnader redovisas direkt i resultaträkningen om de inte är direkt hänförliga till anskaffning av en tillgång som med nödvändighet tar betydande tid i anspråk att färdigställa för avsedd användning eller försäljning, och aktiveringsprincipen tillämpas.

Leasingavgifter vid operationella leasingavtal kostnadsförs linjärt över leasingperioden.

Utländsk valuta

Moderföretagets redovisningsvaluta är svenska kronor (SEK).

Omräkning av poster i utländsk valuta

Vid varje balansdag räknas monetära poster i utländsk valuta om till balansdagens kurs. Icke-monetära poster, som värderas till historiskt anskaffningsvärde i en utländsk valuta, räknas inte om. Valutakursdifferenser redovisas i rörelseresultatet eller som finansiell post utifrån den underliggande affärshändelsen, i den period de uppstår, med undantag för transaktioner som utgör säkring och som uppfyller villkoren för säkringsredovisning av kassaflöden eller av nettoinvesteringar.

Omräkning av dotterföretag och utlandsverksamhet

Vid upprättande av koncernredovisning omräknas utländska dotterföretags tillgångar och skulder till svenska kronor enligt balansdagens kurs. Intäkts- och kostnadsposter omräknas till periodens genomsnittskurs, om inte valutakursen fluktuerat väsentligt under perioden då istället transaktionsdagens valutakurs används. Eventuella omräkningsdifferenser som uppstår redovisas direkt mot eget kapital. Vid avyttring av ett utländskt dotterföretag redovisas sådana omräkningsdifferenser i resultaträkningen som en del av realisationsresultatet.

Goodwill och justeringar av verkligt värde som uppkommer vid förvärv av en utlandsverksamhet behandlas som tillgångar och skulder hos denna verksamhet och omräknas till balansdagens kurs.

Låneutgifter

Låneutgifter redovisas i resultaträkningen i den period de uppkommer.

Ersättningar till anställda

Ersättningar till anställda i form av löner, bonus, betald semester, betald sjukfrånvaro m m samt pensioner redovisas i takt med intjänandet. Beträffande pensioner och andra ersättningar efter avslutad anställning klassificeras dessa som avgiftsbestämda eller förmånsbestämda pensionsplaner. Koncernen har både avgiftsbestämda och förmånsbestämda pensionsplaner. Det finns inga övriga långfristiga ersättningar till anställda.

Avgiftsbestämda planer

För avgiftsbestämda planer betalar koncernen fastställda avgifter till en separat oberoende juridisk enhet och har ingen förpliktelse att betala ytterligare avgifter. Koncernens resultat belastas för kostnader i takt med att förmånerna intjänas vilket normalt sammanfaller med tidpunkten för när premier erläggs.

Tengbomgruppen Aktiebolag
556329-9113

Förmånsbestämda planer

För förmånsbestämda planer har koncernen en förpliktelse att betala ytterligare avgifter till nuvarande och tidigare anställda. Företaget bär i allt väsentligt dels risken att ersättningarna kommer att kosta mer än förväntat (aktuariell risk), dels risken att avkastningen på tillgångarna avviker från förväntningarna (investeringsrisk). Koncernen redovisar förmånsbestämda planer enligt förenklingsregeln som innebär att förmånsbestämd plan redovisas som en avgiftsbestämd plan. Koncernens resultat belastas således med kostnader i samband med tidpunkten för när premier erläggs.

Inkomstskatter

Skattekostnaden utgörs av summan av aktuell skatt och uppskjuten skatt.

Aktuell skatt

Aktuell skatt beräknas på det skattepliktiga resultatet för perioden. Skattepliktigt resultat skiljer sig från det redovisade resultatet i resultaträkningen då det har justerats för ej skattepliktiga intäkter och ej avdragsgilla kostnader samt för intäkter och kostnader som är skattepliktiga eller avdragsgilla i andra perioder. Koncernens aktuella skatteskuld beräknas enligt de skattesatser som gäller per balansdagen.

Uppskjuten skatt

Uppskjuten skatt redovisas på temporära skillnader mellan det redovisade värdet på tillgångar och skulder i de finansiella rapporterna och det skattemässiga värdet som används vid beräkning av skattepliktigt resultat. Uppskjuten skatt redovisas enligt den skattemässiga balansräkningsmetoden. Uppskjutna skatteskulder redovisas för i princip alla skattepliktiga temporära skillnader, och uppskjutna skattefordringar redovisas i princip för alla avdragsgilla temporära skillnader i den omfattning det är sannolikt att beloppen kan utnyttjas mot framtida skattepliktiga överskott. Uppskjutna skatteskulder och skattefordringar redovisas inte om den temporära skillnaden är hänförlig till goodwill.

Det redovisade värdet på uppskjutna skattefordringar omprövas varje balansdag och reduceras till den del det inte längre är sannolikt att tillräckliga skattepliktiga resultat kommer att finnas tillgängliga för att utnyttjas, helt eller delvis, mot den uppskjutna skattefordran.

Värderingen av uppskjuten skatt baseras på hur företaget, per balansdagen, förväntar sig att återvinna det redovisade värdet för motsvarande tillgång eller reglera det redovisade värdet för motsvarande skuld. Uppskjuten skatt beräknas baserat på de skattesatser och skatteregler som har beslutats före balansdagen.

Uppskjutna skattefordringar och skatteskulder kvittas då de hänförs till inkomstskatt som debiteras av samma myndighet och då koncernen har för avsikt att reglera skatten med ett nettobelopp.

Aktuell och uppskjuten skatt för perioden

Aktuell och uppskjuten skatt redovisas som en kostnad eller intäkt i resultaträkningen, utom när skatten är hänförlig till transaktioner som redovisats direkt mot eget kapital. I sådana fall redovisas även skatten direkt mot eget kapital. Vid aktuell och uppskjuten skatt som uppkommer vid redovisning av rörelseförvärv, redovisas skatteeffekten i förvärvskalkylen.

Materiella anläggningstillgångar

Materiella anläggningstillgångar redovisas till anskaffningsvärde efter avdrag för ackumulerade avskrivningar och eventuella nedskrivningar.

Anskaffningsvärdet består av inköpspriset, utgifter som är direkt hänförliga till förvärvet för att bringa den på plats och i skick att användas samt uppskattade utgifter för nedmontering och bortforsling av tillgången och återställande av plats där den finns. Tillkommande utgifter inkluderas endast i tillgångens redovisade värde när det är sannolikt att framtida ekonomiska fördelar som är förknippade med posten kommer att tillfalla koncernen och att anskaffningsvärdet för densamma kan mätas på ett tillförlitligt sätt. Alla övriga kostnader för reparationer och underhåll samt tillkommande utgifter redovisas i resultaträkningen i den period då de uppkommer.

Tengbomgruppen Aktiebolag
556329-9113

Avskrivningar på materiella anläggningstillgångar kostnadsförs så att tillgångens anskaffningsvärde, eventuellt minskat med beräknat restvärde vid nyttjandeperiodens slut, skrivs av linjärt över dess bedömda nyttjandeperiod. Avskrivning påbörjas när den materiella anläggningstillgången kan tas i bruk. Materiella anläggningstillgångars nyttjandeperioder uppskattas till 5-7 år för nedlagda utgifter på annans fastighet och 3-5 år för inventarier.

Bedömda nyttjandeperioder och avskrivningsmetoder omprövas om det finns indikationer på att förväntad förbrukning har förändrats väsentligt jämfört med uppskattningen vid föregående balansdag. Då företaget ändrar bedömning av nyttjandeperioder, omprövas även tillgångens eventuella restvärde. Effekten av dessa ändringar redovisas framåtriktat.

Borttagande från balansräkningen

Det redovisade värdet för en materiell anläggningstillgång tas bort från balansräkningen vid utrangering eller avyttring, eller när inte några framtida ekonomiska fördelar väntas från användning eller utrangering/avyttring av tillgången. Den vinst eller förlust som uppkommer när en materiell anläggningstillgång tas bort från balansräkningen är skillnaden mellan vad som eventuellt erhålls, efter avdrag för direkta försäljningskostnader, och tillgångens redovisade värde. Den realisationsvinst eller realisationsförlust som uppkommer när en materiell anläggningstillgång tas bort från balansräkningen redovisas i resultaträkningen som en övrig rörelseintäkt eller övrig rörelsekostnad.

Immateriella tillgångar

Anskaffning genom separata förvärv

Immateriella tillgångar som förvärvats separat redovisas till anskaffningsvärde med avdrag för ackumulerade avskrivningar och eventuella ackumulerade nedskrivningar. Avskrivning sker linjärt över tillgångens uppskattade nyttjandeperiod, vilken uppskattas till 5 år. Bedömda nyttjandeperioder och avskrivningsmetoder omprövas om det finns en indikation på att dessa har förändrats jämfört med uppskattningen vid föregående balansdag. Effekten av eventuella ändringar i uppskattningar och bedömningar redovisas framåtriktat. Avskrivning påbörjas när tillgången kan användas.

Anskaffning genom intern upparbetning

Koncernen tillämpar *aktiveringsmodellen* vilket innebär att arbetet med att ta fram en internt upparbetad immateriell anläggningstillgång delas upp i en forskningsfas och en utvecklingsfas. Samtliga utgifter som härrör från koncernens forskningsfas redovisas som kostnad när de uppkommer. Samtliga utgifter för utvecklingen redovisas som en tillgång om samtliga följande villkor är uppfyllda:

- det är tekniskt möjligt att färdigställa den immateriella anläggningstillgången så att den kan användas eller säljas,
- företagets avsikt är att färdigställa den immateriella anläggningstillgången och att använda eller sälja den,
- det finns förutsättningar för att använda eller sälja den immateriella anläggningstillgången,
- det är sannolikt att den immateriella anläggningstillgången kommer att generera framtida ekonomiska fördelar,
- det finns erforderliga och adekvata tekniska, ekonomiska och andra resurser för att fullfölja utvecklingen och för att använda eller sälja den immateriella anläggningstillgången, och
- de utgifter som är hänförliga till den immateriella anläggningstillgången under dess utveckling kan beräknas tillförlitligt.

Efter första redovisningstillfället redovisas internt upparbetade immateriella anläggningstillgångar till anskaffningsvärde efter avdrag för ackumulerade avskrivningar och eventuella ackumulerade nedskrivningar. Avskrivning påbörjas när tillgången kan användas. Aktiverade utgifter för Balanserade utgifter för utvecklingsarbeten och liknande arbeten skrivs av linjärt över en bedömd nyttjandeperiod om 5 år.

Borttagande från balansräkningen

En immateriell anläggningstillgång tas bort från balansräkningen vid utrangering eller avyttring eller när inte några framtida ekonomiska fördelar väntas från användning eller utrangering/avyttring av tillgången. Den vinst eller förlust som uppkommer när en immateriell anläggningstillgång tas bort från balansräkningen är skillnaden mellan vad som eventuellt erhålls, efter avdrag för direkta försäljningskostnader, och tillgångens redovisade värde. Detta redovisas i resultaträkningen som en övrig rörelseintäkt eller övrig rörelsekostnad.

Tengbomgruppen Aktiebolag
556329-9113

Nedskrivningar av materiella anläggningstillgångar och immateriella tillgångar exklusive goodwill

Vid varje balansdag analyserar koncernen de redovisade värdena för materiella anläggningstillgångar och immateriella tillgångar för att fastställa om det finns någon indikation på att dessa tillgångar har minskat i värde. Om så är fallet, beräknas tillgångens återvinningsvärde för att kunna fastställa värdet av en eventuell nedskrivning. Där det inte är möjligt att beräkna återvinningsvärdet för en enskild tillgång, beräknar koncernen återvinningsvärdet för den kassagenererande enhet till vilken tillgången hör.

Återvinningsvärdet är det högsta av verkligt värde med avdrag för försäljningskostnader och nyttjandevärdet. Verkligt värde med avdrag för försäljningskostnader är det pris som koncernen beräknar kunna erhålla vid en försäljning mellan kunniga, av varandra oberoende parter, och som har ett intresse av att transaktionen genomförs, med avdrag för sådana kostnader som är direkt hänförliga till försäljningen. Vid beräkning av nyttjandevärde diskonteras uppskattat framtida kassaflöde till nuvärde med en diskonteringsränta före skatt som återspeglar aktuell marknadsbedömning av pengars tidsvärde och de risker som förknippas med tillgången. För att beräkna de framtida kassaflödena använder koncernen prognos för de kommande fem åren.

Om återvinningsvärdet för en tillgång (eller kassagenererande enhet) fastställs till ett lägre värde än det redovisade värdet, skrivs det redovisade värdet på tillgången (eller den kassagenererande enheten) ned till återvinningsvärdet. En nedskrivning kostnadsförs i resultaträkningen.

Vid varje balansdag gör koncernen en bedömning om den tidigare nedskrivningen inte längre är motiverad. Om så är fallet återförs nedskrivningen delvis eller helt. Då en nedskrivning återförs, ökar tillgångens (den kassagenererande enhetens) redovisade värde. Det redovisade värdet efter återföring av nedskrivning får inte överskrida det redovisade värde som skulle fastställts om ingen nedskrivning gjorts av tillgången (den kassagenererande enheten) under tidigare år. En återföring av en nedskrivning redovisas direkt i resultaträkningen.

Övriga tillgångar och skulder

En finansiell tillgång eller finansiell skuld redovisas i balansräkningen när koncernen blir part till instrumentets avtalsenliga villkor. En finansiell tillgång bokas bort från balansräkningen när den avtalsenliga rätten till kassaflödet från tillgången upphör, regleras eller när koncernen förlorar kontrollen över den. En finansiell skuld, eller del av finansiell skuld, bokas bort från balansräkningen när den avtalade förpliktelsen fullgörs eller på annat sätt upphör.

Vid det första redovisningstillfället värderas omsättningstillgångar och kortfristiga skulder till anskaffningsvärde. Långfristiga fordringar samt långfristiga skulder värderas vid det första redovisningstillfället till upplupet anskaffningsvärde.

Vid värdering efter det första redovisningstillfället värderas omsättningstillgångar enligt lägsta värdets princip, dvs. det lägsta av anskaffningsvärdet och nettoförsäljningsvärdet på balansdagen. Kortfristiga skulder värderas till nominellt belopp. Långfristiga fordringar och långfristiga skulder värderas efter det första redovisningstillfället till upplupet anskaffningsvärde.

Upplupet anskaffningsvärde

Med upplupet anskaffningsvärde avses det belopp till vilket tillgången eller skulden initialt redovisades med avdrag för amorteringar, tillägg eller avdrag för ackumulerad periodisering enligt effektivräntemetoden av den initiala skillnaden mellan erhållet/betalat belopp och belopp att betala/erhålla på förfallodagen samt med avdrag för nedskrivningar.

Effektivräntan är den ränta som vid en diskontering av samtliga framtida förväntade kassaflöden över den förväntade löptiden resulterar i det initialt redovisade värdet för den finansiella tillgången eller den finansiella skulden.

Tengbomgruppen Aktiebolag
556329-9113

Nedskrivningar av finansiella anläggningstillgångar

Vid varje balansdag utvärderar koncernen om det finns indikationer på att en eller flera finansiella anläggningstillgångar minskat i värde. Exempel på sådana indikationer är betydande finansiella svårigheter hos låntagaren, avtalsbrott eller att det är sannolikt att låntagaren kommer att gå i konkurs.

För finansiella anläggningstillgångar som värderas till upplupet anskaffningsvärde beräknas nedskrivningen som skillnaden mellan tillgångens redovisade värde och nuvärdet av företagsledningens bästa uppskattning av framtida kassaflöden. Diskontering sker med en ränta som motsvarar tillgångens ursprungliga effektivränta. För tillgångar med rörlig ränta används den på balansdagen aktuella räntan.

För finansiella anläggningstillgångar som inte värderas till upplupet anskaffningsvärde beräknas nedskrivningen som skillnaden mellan tillgångens redovisade värde och det högsta av verkligt värde med avdrag för försäljningskostnader och nuvärdet av företagsledningens bästa uppskattning av de framtida kassaflödena tillgången förväntas ge.

Likvida medel

Likvida medel inkluderar kassamedel och disponibla tillgodohavanden hos banker och andra kreditinstitut samt andra kortfristiga likvida placeringar som lätt kan omvandlas till kontanter och är föremål för en obetydlig risk för värdefluktuationer. För att klassificeras som likvida medel får löptiden inte överskrida tre månader från tidpunkten för förvärvet.

Avsättningar

Avsättningar redovisas när koncernen har en befintlig förpliktelse (legal eller informell) som en följd av en inträffad händelse, det är sannolikt att ett utflöde av resurser kommer att krävas för att reglera förpliktelsen och en tillförlitlig uppskattning av beloppet kan göras.

En avsättning omprövas varje balansdag och justeras så att den återspeglar den bästa uppskattningen av det belopp som krävs för att reglera den befintliga förpliktelsen på balansdagen, med hänsyn tagen till risker och osäkerheter förknippade med förpliktelsen. När en avsättning beräknas genom att uppskatta de utbetalningar som förväntas krävas för att reglera förpliktelsen, motsvarar det redovisade värdet nuvärdet av dessa utbetalningar.

Där en del av eller hela det belopp som krävs för att reglera en avsättning förväntas bli ersatt av en tredje part, ska gottgörelsen särredovisas som en tillgång i koncernbalansräkningen när det är så gott som säkert att den kommer att erhållas om företaget reglerar förpliktelsen och beloppet kan beräknas tillförlitligt.

Eventualförpliktelser

En eventualförpliktelse är en möjlig förpliktelse till följd av inträffade händelser och vars förekomst endast kommer att bekräftas av att en eller flera osäkra framtida händelser, som inte helt ligger inom företagets kontroll, inträffar eller uteblir, eller en befintlig förpliktelse till följd av inträffade händelser, men som inte redovisas som skuld eller avsättning eftersom det inte är sannolikt att ett utflöde av resurser kommer att krävas för att reglera förpliktelsen eller förpliktelsens storlek inte kan beräknas med tillräcklig tillförlitlighet.

Kassaflödesanalys

Kassaflödesanalysen visar koncernens förändringar av företagets likvida medel under räkenskapsåret. Kassaflödesanalysen har upprättats enligt den indirekta metoden. Det redovisade kassaflödet omfattar endast transaktioner som medfört in- och utbetalningar.

Tengbomgruppen Aktiebolag
556329-9113

Redovisningsprinciper för moderföretaget

Skillnaderna mellan moderföretagets och koncernens redovisningsprinciper beskrivs nedan:

Dotterföretag

Andelar i dotterföretag redovisas till anskaffningsvärde. Utdelning från dotterföretag redovisas som intäkt när rätten att få utdelning bedöms som säker och kan beräknas på ett tillförlitligt sätt.

Andelar i intresseföretag och gemensamt styrda företag

Andelar i intresseföretag och gemensamt styrda företag redovisas till anskaffningsvärde efter avdrag för eventuella nedskrivningar. Utdelning från andelar i intresseföretag och gemensamt styrda företag redovisas som intäkt i resultaträkningen.

Skatter

I moderföretaget redovisas obeskattade reserver inklusive uppskjuten skatteskuld. I koncernredovisningen delas obeskattade reserver upp på uppskjuten skatteskuld och eget kapital.

Leasing

I moderföretaget redovisas samtliga leasingavtal enligt reglerna för operationell leasing.

Not 3 Viktiga uppskattningar och bedömningar

Viktiga källor till osäkerhet i uppskattningar

Nedan redogörs för de viktigaste antagandena om framtiden, och andra viktiga källor till osäkerhet i uppskattningar per balansdagen, som innebär en betydande risk för väsentliga justeringar i redovisade värden för tillgångar och skulder under nästa räkenskapsår.

Nedskrivningsprövning för goodwill

I samband med nedskrivningsprövning för goodwill ska bokfört värde jämföras med återvinningsvärdet. Återvinningsvärdet utgörs av det högsta av en tillgångs nettoförsäljningsvärde och nyttjandevärde. Då det i normalfallet inte finns uppgift för att bedöma tillgångens nettoförsäljningsvärde blir det nyttjandevärdet som bokfört jämförs med. Vid beräkning av nyttjandevärde görs väsentliga antaganden om tillväxt, utveckling av rörelsemarginalen och framtida kassaflöden.

Värdering av kundfordringar

Kundfordringar är en av de mest väsentliga balansposterna. Kundfordringar redovisas netto efter avdrag för reservering för befarade kundfordringar. Reserven för befarade kundförluster är därmed föremål för kritiska uppskattningar och bedömningar. Historiskt sett har koncernen haft mycket begränsade kundförluster.

Tengbomgruppen Aktiebolag
556329-9113

Not 4 Finansiella risker

Valutarisk

Risken för att en valutakursförändring negativt påverkar koncernens finansiella utfall. Koncernens företag verkar huvudsakligen lokalt vilket innebär att kursrisker i kommersiella flöden uppkommer i mycket liten omfattning. Koncernen påverkas däremot av valutarisker vid omräkning av nettotillgångar i utländska dotterföretag till svenska kronor.

Ränterisk

Risken för att förändring av räntenivån negativt påverkar koncernens finansiella utfall. Eftersom koncernen inte innehar några väsentliga räntebärande tillgångar, utöver banktillgodohavanden, är koncernen huvudsakligen exponerad för ränterisk genom extern upplåning.

Likviditetsrisk

Risken för att koncernen inte kan fullgöra sin förpliktelser som sammanhänger med koncernens skulder. Behovet av finansiering säkras genom checkräkningskredit.

Kreditrisk

Risk för att koncernens kunder inte kan fullgöra sina betalningsförpliktelser som sammanhänger med koncernens fordringar. Kreditrisk uppstår i verksamheten i samband med att försäljning sker på kredit. Fakturering sker löpande i takt med att uppdraget utförs eller enligt fastställd faktureringsplan.

2024050602641

Tengbomgruppen Aktiefbolag
556329-9113

Not 5 Nettoomsättningens fördelning

Nettoomsättning per geografisk marknad	Koncernen		Moderföretaget	
	2023	2022	2023	2022
Sverige	482 733 619	527 152 752	482 733 619	452 778 877
Övriga länder inom EU	30 075 288	32 764 470	4 458 626	4 097 584
Övriga världen	2 404 555	2 780 974	2 404 555	2 724 229
Summa	515 213 462	562 698 196	489 596 800	459 600 690

Not 6 Uppgift om inköp och försäljning inom samma koncern

	Moderföretaget	
	2023	2022
Inköp	0%	0%
Försäljning	0%	1%

Transaktioner mellan bolag i koncernen sker på marknadsmässiga villkor.

Not 7 Övriga rörelseintäkter

	Koncernen		Moderföretaget	
	2023	2022	2023	2022
Erhållet statligt stöd för korttidsarbete	0	-42 961	0	-42 961
Erhållen statlig ersättning för sjuklönekostnader	75 308	1 278 832	75 308	1 276 592
Hysesintäkter	6 286 169	14 824 502	6 286 169	15 078 170
Management fee	350 365	0	1 347 459	2 253 654
Vinst vid avyttring av inventarier	85 200	1 105 361	85 200	795 408
Övriga rörelseintäkter	1 457 456	1 337 349	1 452 864	1 588 412
Summa	8 254 498	18 503 083	9 247 000	20 949 275

Not 8 Upplysning om ersättning till revisorn

	Koncernen		Moderföretaget	
	2023	2022	2023	2022
Grant Thornton				
revisionsuppdrag	487 998	489 450	425 375	395 906
revisionsverksamhet utöver revisionsuppdrag	40 450	61 648	40 450	61 648
skatterådgivning	14 770	4 200	14 770	4 200
övriga tjänster	0	0	0	0
Summa	543 218	555 298	480 595	461 754
Christer Enryd Revision & Rådgivning AB				
revisionsuppdrag	0	195 500	0	0
revisionsverksamhet utöver revisionsuppdrag	0	0	0	0
skatterådgivning	0	0	0	0
övriga tjänster	0	0	0	0
Summa	0	195 500	0	0
Totalt	543 218	750 798	480 595	461 754

Tengbomgruppen Aktiebolag
556329-9113

Med revisionsuppdrag avses revisorns ersättning för den lagstadgade revisionen. Arbetet innefattar granskningen av årsredovisningen och koncernredovisningen och bokföringen, styrelsens och verkställande direktörens förvaltning samt arvode för revisionsrådgivning som lämnats i samband med revisionsuppdraget.

Revisionsverksamhet utöver revisionsuppdraget avser olika typer av kvalitetssäkringstjänster.

Övriga tjänster avser sådant som inte ingår i revisionsuppdrag, revisionsverksamhet eller skatterådgivning.

Not 9 Antal anställda, löner, andra ersättningar och sociala kostnader

	2023		2022	
	Antal anställda	Varav antal män	Antal anställda	Varav antal män
Medeltalet anställda				
Moderföretaget				
Sverige	390	152	371	135
Totalt i moderföretaget	390	152	371	135
Dotterföretag				
Sverige	0	0	45	28
Finland	22	4	24	6
Totalt i dotterföretag	22	4	69	34
Totalt i koncernen	412	156	440	169

	Koncernen		Moderföretaget	
	2023-12-31	2022-12-31	2023-12-31	2022-12-31
Kvinnor:				
styrelseledamöter	44%	28%	50%	57%
andra personer i företagets ledning inkl. VD	50%	52%	44%	50%
Män:				
styrelseledamöter	56%	72%	50%	43%
andra personer i företagets ledning inkl. VD	50%	48%	56%	50%

	2023		2022	
	Löner och andra ersättningar	Soc kostn (varav pensionskostnader)	Löner och andra ersättningar	Soc kostn (varav pensionskostnader)
Löner, andra ersättningar m m				
Moderföretaget	225 405 463	105 358 186 (27 903 538)	204 007 501	97 961 790 (28 027 011)
Dotterföretag	15 946 788	3 362 056 (2 878 484)	40 775 503	17 020 675 (7 561 245)
Totalt i koncernen	241 352 251	108 720 242 (30 782 022)	244 783 004	114 982 465 (35 588 256)

	2023		2022	
	Styrelse och VD (varav tantiem och dylikt)	Övriga anställda	Styrelse och VD (varav tantiem och dylikt)	Övriga anställda
Löner och andra ersättningar fördelade mellan styrelseledamöter och anställda				
Moderföretaget	3 481 684 (0)	221 923 779 (42 754)	3 703 855 (250 000)	200 303 646 (108 334)
Dotterföretag	1 381 675 (0)	14 565 112 (0)	2 851 438 (0)	37 924 065 (0)
Totalt i koncernen	4 863 359 (0)	236 488 891 (42 754)	6 555 293 (250 000)	238 227 711 (108 334)

Tengbomgruppen Aktiebolag
556329-9113

Pensioner

Koncernens kostnad för avgiftsbestämda pensionsplaner uppgår till 16 882 140 (19 221 440) kr. Moderföretagets kostnad för avgiftsbestämda pensionsplaner uppgår till 14 003 656 (13 077 248) kr. Koncernens kostnad för förmånsbestämda pensionsplaner uppgår till 13 899 882 (16 366 816) kr. Moderföretagets kostnad för förmånsbestämda pensionsplaner uppgår till 13 899 882 (14 949 763) kr.

Av koncernens pensionskostnader avser 1 033 715 (1 419 909) kr gruppen styrelse och VD. Av moderföretagets pensionskostnader avser 775 346 (889 380) kr gruppen styrelse och VD.

Avtal om avgångsvederlag

Mellan företaget och verkställande direktören i moderföretaget gäller en ömsesidig uppsägningstid om 6 månader. Vid uppsägning från företagets sida erhålls ett avgångsvederlag som uppgår till 6 månadslöner. Vid uppsägning från verkställande direktörens sida utgår inget avgångsvederlag.

Not 10 Övriga rörelsekostnader

	Koncernen		Moderföretaget	
	2023	2022	2023	2022
Kursdifferenser	-49 775	-19 017	-49 775	-19 017
Realisationsresultat vid försäljning	0	-55 435	0	0
Summa	-49 775	-74 452	-49 775	-19 017

Not 11 Resultat från andelar i koncernföretag

	Koncernen		Moderföretaget	
	2023	2022	2023	2022
Återföring av nedskrivning	0	0	7 652 651	0
Nedskrivning av tilläggsköpeskilling	-186 839	-447 613	-186 839	-447 613
Summa	-186 839	-447 613	7 465 812	-447 613

Not 12 Resultat från andelar i intresseföretag och gemensamt styrda företag

	Koncernen		Moderföretaget	
	2023	2022	2023	2022
Resultatandel	0	69 991	0	0
Realisationsresultat vid försäljning av andelar	0	-1 722 286	0	-1 722 286
Utdelning	0	1 630 000	0	1 630 000
Återföring av nedskrivningar	0	0	0	0
Summa	0	-22 295	0	-92 286

Not 13 Ränteintäkter och liknande intäkter

	Koncernen		Moderföretaget	
	2023	2022	2023	2022
Ränteintäkter	200 849	37 643	200 413	37 643
Kursdifferenser	1 227 269	0	1 227 269	0
Summa	1 428 118	37 643	1 427 682	37 643

Tengbomgruppen Aktiefbolag
556329-9113

Not 14 Räntekostnader och liknande kostnader

	Koncernen		Moderföretaget	
	2023	2022	2023	2022
Räntekostnader	-2 554 122	-1 516 140	-2 019 038	-981 594
Räntekostnader, koncernföretag	0	0	0	0
Övrigt	0	0	0	0
Summa	-2 554 122	-1 516 140	-2 019 038	-981 594

Not 15 Skatt på årets resultat

	Koncernen		Moderföretaget	
	2023	2022	2023	2022
Aktuell skatt	-765 951	-2 387 089	-765 216	-991 718
Skatt hänförlig till tidigare år	0	-198 597	0	0
Uppskjuten skatt	455 453	-1 248 673	356 361	-1 208 369
Skatt på årets resultat	-310 498	-3 834 359	-408 855	-2 200 087

Avstämning årets skattekostnad

	Koncernen		Moderföretaget	
	2023	2022	2023	2022
Redovisat resultat före skatt	-11 760 232	766 939	1 783 419	3 749 460
Skatt beräknad enligt svensk skattesats 20,6 % (20,6 %)	2 422 608	-157 989	-367 384	-772 389
Skatteeffekter av:				
Justering för skillnader i skattesats i utlandet	0	13 755	0	0
Skatt hänförlig till tidigare år	0	-198 597	0	0
Ej skattepliktiga intäkter	-252 715	1 594 239	1 224 552	1 544 701
Ej avdragsgilla kostnader	-2 581 486	-5 085 767	-1 622 384	-2 972 399
Förändring uppskjuten skatt	356 361	0	356 361	0
Ej utnyttjat underskottsavdrag	-255 266	0	0	0
Summa	-310 498	-3 834 359	-408 855	-2 200 087
Årets redovisade skattekostnad	-310 498	-3 834 359	-408 855	-2 200 087

Not 16 Balanserade utgifter för utvecklingsarbeten och liknande arbeten

	Koncernen		Moderföretaget	
	2023-12-31	2022-12-31	2023-12-31	2022-12-31
Ingående anskaffningsvärden	51 200 288	47 303 557	20 482 141	20 482 141
Investeringar	3 320 034	3 896 731	0	0
Tillkommande genom förvärv av DB	0	0	600 000	0
Utgående ackumulerade anskaffningsvärden	54 520 322	51 200 288	21 082 141	20 482 141
Ingående avskrivningar	-43 129 512	-34 622 113	-17 830 339	-16 291 423
Tillkommande genom förvärv av DB	0	0	-200 547	0
Årets avskrivningar	-8 208 426	-8 507 399	-1 096 891	-1 538 916
Utgående ackumulerade avskrivningar	-51 337 938	-43 129 512	-19 127 777	-17 830 339
Ingående nedskrivningar	-1 496 315	0	-1 496 315	0
Årets nedskrivningar	0	-1 496 315	0	-1 496 315
Utgående ackumulerade nedskrivningar	-1 496 315	-1 496 315	-1 496 315	-1 496 315
Utgående planenligt restvärde	1 686 069	6 574 461	458 049	1 155 487

Tengbomgruppen Aktiebolag
556329-9113

I balansposten ingår leasingobjekt som innehas enligt finansiella leasingavtal med följande redovisade värden:

	Koncernen	
	2023-12-31	2022-12-31
Ingående anskaffningsvärden	30 085 555	26 188 824
Årets anskaffningar	3 320 034	3 896 731
Utgående ackumulerade anskaffningsvärden	33 405 589	30 085 555
Ingående avskrivningar	-25 066 034	-18 217 551
Årets avskrivningar enligt plan	-7 111 535	-6 848 483
Utgående ackumulerade avskrivningar	-32 177 569	-25 066 034
Redovisat värde	1 228 020	5 019 521

Avskrivning av finansiella leasingavtal sker över leasingperioden, normalt 5 år. För mer upplysningar avseende leasingavtal, se not 20 Leasingavtal.

Not 17 Goodwill

	Koncernen		Moderföretaget	
	2023-12-31	2022-12-31	2023-12-31	2022-12-31
Ingående anskaffningsvärden	82 631 461	81 488 198	40 360 186	40 360 186
Tillkommande genom fusion av DB	0	0	34 520 443	0
Tillkommande genom förvärv av DB	0	1 143 263	0	0
Utgående ackumulerade anskaffningsvärden	82 631 461	82 631 461	74 880 629	40 360 186
Ingående avskrivningar	-53 531 847	-41 880 063	-39 373 607	-34 393 194
Tillkommande genom fusion av DB	0	0	-15 534 202	0
Årets avskrivningar	-7 890 668	-11 651 784	-3 287 942	-4 980 413
Utgående ackumulerade avskrivningar	-61 422 515	-53 531 847	-58 195 751	-39 373 607
Ingående nedskrivningar	-4 524 068	-4 524 068	0	0
Utgående ackumulerade nedskrivningar	-4 524 068	-4 524 068	0	0
Utgående planenligt restvärde	16 684 878	24 575 546	16 684 878	986 579

Not 18 Nedlagda utgifter på annans fastighet

	Koncernen		Moderföretaget	
	2023-12-31	2022-12-31	2023-12-31	2022-12-31
Ingående anskaffningsvärde	9 995 116	10 155 831	8 938 393	8 938 393
Inköp	588 865	0	588 865	0
Försäljningar/utrangeringar	0	-160 715	0	0
Tillkommande genom förvärv av DB	0	0	1 056 722	0
Utgående ackumulerade anskaffningsvärden	10 583 981	9 995 116	10 583 980	8 938 393
Ingående avskrivningar	-8 682 280	-7 377 600	-8 199 671	-7 060 558
Försäljningar/utrangeringar	0	51 135	0	0
Tillkommande genom förvärv av DB	0	0	-482 608	0
Årets avskrivningar	-948 848	-1 355 815	-948 848	-1 139 113
Utgående ackumulerade avskrivningar	-9 631 128	-8 682 280	-9 631 127	-8 199 671
Utgående planenligt restvärde	952 853	1 312 836	952 853	738 722

Tengbomgruppen Aktiebolag
556329-9113

Not 19 Inventarier

	Koncernen		Moderföretaget	
	2023-12-31	2022-12-31	2023-12-31	2022-12-31
Ingående anskaffningsvärde	44 152 079	46 459 333	4 625 847	4 377 742
Inköp	2 240 983	1 594 231	550 473	248 105
Försäljningar/utrangeringar	-4 633 557	-3 934 194	-3 319 310	0
Tillkommande genom förvärv av DB	0	0	3 012 664	0
Omräkningsdifferenser	-2 937	32 709	0	0
Utgående ackumulerade anskaffningsvärden	41 756 568	44 152 079	4 869 674	4 625 847
Ingående avskrivningar	-35 848 143	-32 067 316	-4 223 635	-4 124 823
Försäljningar/utrangeringar	4 383 631	3 232 852	3 319 310	0
Tillkommande genom förvärv av DB	0	0	-1 839 972	0
Omräkningsdifferenser	2 196	-22 930	0	0
Årets avskrivningar	-4 936 608	-6 990 749	-677 319	-98 812
Utgående ackumulerade avskrivningar	-36 398 924	-35 848 143	-3 421 616	-4 223 635
Utgående planenligt restvärde	5 357 645	8 303 936	1 448 057	402 212

I balansposten ingår leasingobjekt som innehas enligt finansiella leasingavtal med följande redovisade värden:

	Koncernen	
	2023-12-31	2022-12-31
Ingående anskaffningsvärden	36 096 681	38 294 284
Årets anskaffningar	1 635 796	1 074 579
Försäljningar/utrangeringar	-1 314 248	-3 272 182
Utgående ackumulerade anskaffningsvärden	36 418 229	36 096 681
Ingående avskrivningar	-29 483 768	-25 936 711
Försäljningar/utrangeringar	1 064 322	2 654 741
Årets avskrivningar	-4 217 457	-6 201 798
Utgående ackumulerade avskrivningar	-32 636 903	-29 483 768
Redovisat värde	3 781 326	6 612 913

Avskrivning av finansiella leasingavtal sker över leasingperioden, normalt 3-5 år. För mer upplysningar avseende leasingavtal, se not 20 Leasingavtal.

Not 20 Leasingavtal

Operationella leasingavtal

Koncernen är leasetagare genom operationella leasingavtal avseende främst hyra av kontorslokaler. Summan av årets kostnadsförda leasingavgifter avseende operationella leasingavtal uppgår i koncernen till 34 394 127 (47 808 395) kr och i moderföretaget till 32 415 170 (43 071 741) kr. Framtida minimileaseavgifter avseende operationella leasingavtal förfaller enligt följande:

Förfallotidpunkt:	Koncernen		Moderföretaget	
	2023	2022	2023	2022
Inom ett år	28 129 500	36 062 761	25 757 502	31 326 107
Senare än ett år men inom fem år	49 046 754	63 018 659	49 034 516	62 954 651
Senare än fem år	0	2 324 549	0	2 324 549
Summa	77 176 254	101 405 969	74 792 018	96 605 307

Tengbomgruppen Aktiebolag
556329-9113

Finansiella leasingavtal

Koncernen är leasetagare genom finansiella leasingavtal avseende främst datalicenser, datorer och kontorsmöbler. Leasingavtalen uppgår vanligtvis till 3-5 år. Vid leasingperiodens slut har koncernen möjlighet att förvärva de leasade tillgångarna enligt de villkor som framkommer i leasingavtalen. Förfallotidpunkter för den finansiella leasingkulden:

Förfallotidpunkt:	Koncernen	
	2023-12-31	2022-12-31
Inom ett år	3 419 925	8 251 982
Senare än ett år men inom fem år	2 687 918	4 633 542
Senare än fem år	0	0
Summa	6 107 843	12 885 524
Långfristig del (ingår i Övriga långfristiga skulder)	2 687 918	4 633 542
Kortfristig del (ingår i Övriga kortfristiga skulder)	3 419 925	8 251 982
Summa	6 107 843	12 885 524

Upplysningar om redovisade värden avseende anläggningstillgångar vilka innehas genom finansiella leasingavtal finns i not 16 och 19.

Not 21 Andelar i koncernföretag

	Moderföretaget	
	2023-12-31	2022-12-31
Ingående anskaffningsvärde	63 628 338	62 485 075
Förvärv av M.A.F Holding AB	0	1 143 263
Återbetalning av tillskott Tengbom Oy	-7 652 651	0
Fusion av M.A.F Holding AB	-49 042 194	0
Utgående ackumulerade anskaffningsvärden	6 933 493	63 628 338
Ingående nedskrivningar	-8 086 144	-8 086 144
Återföring av nedskrivning Tengbom Oy	7 652 651	0
Utgående ackumulerade nedskrivningar	-433 493	-8 086 144
Utgående redovisat värde	6 500 000	55 542 194

Företagets namn	Kapital- och rösträttsandel i %	Antal andelar	Bokfört värde	
			2023-12-31	2022-12-31
Tengbom Oy	100	100	6 500 000	6 500 000
M.A.F Holding AB	-	-	0	49 042 194
Summa			6 500 000	55 542 194

Företagets namn	Org.nr	Säte	Eget kapital	Årets resultat
Tengbom Oy	2046295-8	Helsingfors	2 459 682	-1 245 419
M.A.F Holding AB	556766-4742	Luleå	0	0

Tengbomgruppen Aktiebolag
556329-9113

2024050602649

Not 22 Andelar i intresseföretag och gemensamt styrda företag

	Koncernen		Moderföretaget	
	2023	2022	2023	2022
Ingående redovisat värde	0	1 701 245	0	1 771 236
Försäljningar	0	-4 050 000	0	-4 050 000
Nedskrivningar	0	0	0	0
Återföring av nedskrivningar	0	2 278 764	0	2 278 764
Resultatandelar	0	69 991	0	0
Utgående redovisat värde	0	0	0	0

Koncernen Företagets namn	Kapital- och rösträtts- andel i %	Antal andelar	Bokfört värde	
			2023-12-31	2022-12-31
White Tengbom Team AB	-	-	0	0
Summa			0	0

Företagets namn	Org.nr	Säte	Resultatandel	
			2023	2022
White Tengbom Team AB	556819-7296	Stockholm	0	69 991
			0	69 991

Moderföretaget Företagets namn	Kapital- och rösträtts- andel i %	Antal andelar	Bokfört värde	
			2023-12-31	2022-12-31
White Tengbom Team AB	-	-	0	0
Summa			0	0

Företagets namn	Org.nr	Säte	Eget kapital	Årets resultat
White Tengbom Team AB	556819-7296	Stockholm	-	-

Not 23 Andra långfristiga värdepappersinnehav

	Koncernen		Moderföretaget	
	2023-12-31	2022-12-31	2023-12-31	2022-12-31
Ingående anskaffningsvärde	1 765 999	467 884	568 500	286 500
Inköp	240 000	1 298 115	240 000	282 000
Försäljningar/utrangeringar	-1 197 499	0	0	0
Utgående ackumulerade anskaffningsvärden	808 500	1 765 999	808 500	568 500
Utgående redovisat värde	808 500	1 765 999	808 500	568 500

Not 24 Upparbetad men ej fakturerad intäkt

	Koncernen		Moderföretaget	
	2023-12-31	2022-12-31	2023-12-31	2022-12-31
Upparbetade intäkter	33 869 289	41 673 391	33 869 289	34 026 730
Fakturerade belopp	-2 109 020	-1 604 058	-2 109 020	-1 604 058
Summa	31 760 269	40 069 333	31 760 269	32 422 672

Tengbomgruppen Aktiebolag
556329-9113

Not 25 Förutbetalda kostnader och upplupna intäkter

	Koncernen		Moderföretaget	
	2023-12-31	2022-12-31	2023-12-31	2022-12-31
Förutbetalda hyror	6 163 101	10 988 393	6 163 101	10 421 798
Övriga poster	4 150 216	4 508 954	3 840 704	3 366 369
Summa	10 313 317	15 497 347	10 003 805	13 788 167

Not 26 Aktiekapital

Aktiekapitalet om 23 090 aktier består enbart av till fullo betalda aktier med ett kvotvärde om 50 kronor. Samtliga aktier berättigar till en röst vardera på bolagsstämman.

	Moderföretaget	
	2023-12-31	2022-12-31
Tecknade och betalda aktier: Vid årets början	23 090	23 090
Tecknade och betalda aktier vid årets slut	23 090	23 090

För förändring av eget kapital, se separata rapporter.

Not 27 Uppskjuten skatteskuld

	Koncernen		Moderföretaget	
	2023-12-31	2022-12-31	2023-12-31	2022-12-31
Obeskattade reserver	824 000	824 000	0	0
Finansiell leasing	-226 290	-325 382	0	0
Skillnad mellan bokförings- och skattemässiga värden pågående arbeten till löpande räkning	6 103 927	6 460 288	6 103 927	6 460 288
Summa	6 701 637	6 958 906	6 103 927	6 460 288

Skattesatsen för beräkning av uppskjuten skatt uppgår till 20,6 (20,6) %.

Not 28 Övriga avsättningar

	Koncernen		Moderföretaget	
	2023-12-31	2022-12-31	2023-12-31	2022-12-31
Avsättning omstruktureringsreserv friställd personal	1 295 131	0	1 295 131	0
Avsättning möjliga framtida förluster	0	0	0	0
Avsättning garantikostnader	0	150 000	0	0
Summa	1 295 131	150 000	1 295 131	0

Not 29 Långfristiga skulder

Ingen del av koncernens eller moderbolagets skulder förfaller till betalning senare än fem år efter balansdagen.

Koncernens utnyttjade checkräkningskredit uppgår till 54 679 701 (57 469 695) kr och ingår i posten Kortfristiga skulder till kreditinstitut. Limit avseende checkräkningskredit uppgår till 77 220 000 (77 226 000) kr varav 20 000 000 (20 000 000) kr avser en övertrasseringsrätt.

Moderföretagets utnyttjade checkräkningskredit uppgår till 54 679 701 (57 469 695) kr och ingår i posten Kortfristiga skulder till kreditinstitut. Limit avseende checkräkningskredit uppgår till 75 000 000 (75 000 000) kr varav 20 000 000 (20 000 000) kr avser en övertrasseringsrätt.

Tengbomgruppen Aktiebolag
556329-9113

2024050602651

Not 30 Fakturerad men ej upparbetad intäkt

	Koncernen		Moderföretaget	
	2023-12-31	2022-12-31	2023-12-31	2022-12-31
Upparbetade intäkter	-5 716 626	-7 430 414	-5 716 626	-3 196 266
Fakturerade belopp	6 484 857	8 584 853	6 484 857	4 194 853
Summa	768 231	1 154 439	768 231	998 587

Not 31 Upplupna kostnader och förutbetalda intäkter

	Koncernen		Moderföretaget	
	2023-12-31	2022-12-31	2023-12-31	2022-12-31
Upplupna personalrelaterade kostnader	27 001 907	27 846 372	23 803 287	22 125 217
Förutbetalda intäkter	281 696	3 963 314	281 696	3 963 314
Övriga poster	2 185 980	5 029 975	2 071 805	3 144 516
Summa	29 469 583	36 839 661	26 156 788	29 233 047

Not 32 Likvida medel i kassaflödet

	Koncernen		Moderföretaget	
	2023-12-31	2022-12-31	2023-12-31	2022-12-31
Disponibla tillgodohavanden hos banker och andra kreditinstitut	8 251 076	24 610 742	3 895 369	946 137
Summa	8 251 076	24 610 742	3 895 369	946 137

Not 33 Ställda säkerheter och eventalförpliktelser

	Koncernen		Moderföretaget	
	2023-12-31	2022-12-31	2023-12-31	2022-12-31
Ställda säkerheter				
Företagsinteckningar för checkräkningskredit	58 330 000	66 339 000	55 000 000	55 000 000
varav i eget förvar	0	0	0	0
Spärrade medel	3 644 295	738 420	3 644 295	738 420
Summa	61 974 295	67 077 420	58 644 295	55 738 420

Eventalförpliktelser

Enligt styrelsens bedömning har företaget inga eventalförpliktelser.

Not 34 Upplysningar om närstående

Utöver vad som anges i not 9 har inga transaktioner med närstående fysiska personer ägt rum. Transaktioner mellan företaget och dess närstående har skett på marknadsmässiga grunder.

Not 35 Väsentliga händelser efter räkenskapsårets slut

Inga väsentliga händelser har inträffat efter räkenskapsårets utgång.

Tengbomgruppen Aktiefbolag
556329-9113

Not 36 Förslag till resultatdisposition

Till årsstämman förfogande står följande vinstmedel	
Balanserat resultat	143 245 621
Årets förändring utvecklingsutgifter netto	697 437
Årets resultat	1 374 564
	<u>145 317 622</u>
Styrelsen föreslår att	
i ny räkning balanseras	145 317 622
	<u>145 317 622</u>

Stockholm 2024-

Mats Jönsson
Styrelsens ordförande

Caroline Hellström

Ragnar Söderberg

Sandra Skoglund

Pontus Eriksson

Katya Högberg

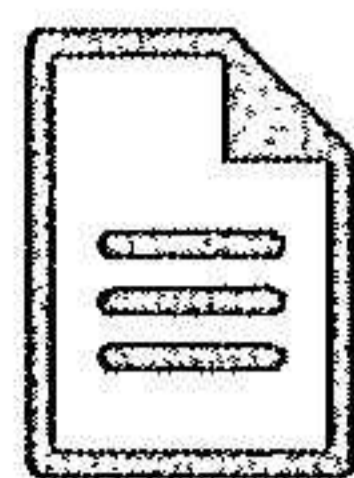
Jan Mattsson
Verkställande direktör

Vår revisionsberättelse har avgivits 2024-

Grant Thornton Sweden AB

Kajsa Goding
Auktoriserad revisor


Följande handlingar har undertecknats den 27 mars 2024



Årsredovisning Tengbomgruppen AB
231231.pdf
(548070 byte)
SHA-512: eedad0c9003cf46d75cec27adf5bafbadcbe5
d268db033cde06516635fe6181d2a519f130fc421a8879
efbf1c3348618914cee257b1772816258e87f1f29ef4b

Underskrifter


2024-03-27 19:47:59 (CET)



Kajsa Karin Helena Goding

197412270105
Undertecknat med e-legitimation (BankID)


2024-03-27 09:05:24 (CET)



Sandra Skoglund

196906254088
Undertecknat med e-legitimation (BankID)


2024-03-27 13:01:22 (CET)



Katya Högberg

196901020302
Undertecknat med e-legitimation (BankID)


2024-03-27 08:39:46 (CET)



Nils Pontus Eriksson

197108316956
Undertecknat med e-legitimation (BankID)


2024-03-27 10:20:47 (CET)



Mats Å Jönsson

195702070110
Undertecknat med e-legitimation (BankID)


2024-03-27 08:53:40 (CET)



Jan Mattsson

196609118994
Undertecknat med e-legitimation (BankID)

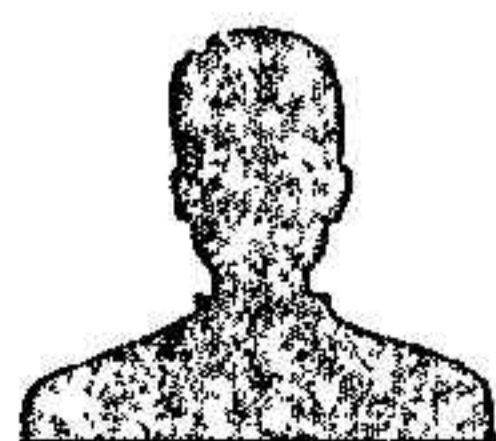
2024-03-27 08:50:59 (CET)



Caroline Hellström

198909020128
Undertecknat med e-legitimation (BankID)

2024-03-27 09:18:16 (CET)



Ragnar Söderberg

196111125032
Undertecknat med e-legitimation (BankID)

2024050602653



Undertecknandet intygas av Assently



Årsredovisning Tengbomgruppen AB 231231.pdf

Verifiera äktheten och integriteten av detta undertecknade dokument genom att skanna QR-koden till vänster. Du kan också göra det genom att besöka <https://app.assently.com/case/verify>

SHA-512:

9bb9ef2d5ea24e17b553f8b70aaf9632536790d9259197aada410fe940cedc3ad37dd2877556db05ca3495e2dc5cf1add66231d9fc538515969f6a83084a7f98



Om detta kvitto

Dokumentet är elektroniskt undertecknat genom e-signeringsplattformen Assently i enlighet med eIDAS, Europaparlamentets och rådets förordning (EU) nr 910/2014. En elektronisk underskrift får inte förvägras rättslig verkan eller giltighet som bevis vid rättsliga förfaranden enbart på grund av att underskriften har elektronisk form eller inte uppfyller kraven för kvalificerade elektroniska underskrifter. En kvalificerad elektronisk underskrift ska ha motsvarande rättsliga verkan som en handskriven underskrift. Assently tillhandahålls av Assently AB, org. nr. 556828-8442, Holländargatan 20, 111 60 Stockholm, Sverige.

Revisionsberättelse

Till bolagsstämman i Tengbomgruppen Aktiebolag

Org.nr. 556329 - 9113

Rapport om årsredovisningen och koncernredovisningen

Uttalanden

Vi har utfört en revision av årsredovisningen och koncernredovisningen för Tengbomgruppen Aktiebolag för år 2023.

Enligt vår uppfattning har årsredovisningen och koncernredovisningen upprättats i enlighet med årsredovisningslagen och ger en i alla väsentliga avseenden rättvisande bild av moderbolagets och koncernens finansiella ställning per den 31 december 2023 och av dessas finansiella resultat och kassaflöden för året enligt årsredovisningslagen. Förvaltningsberättelsen är förenlig med årsredovisningens och koncernredovisningens övriga delar.

Vi tillstyrker därför att bolagsstämman fastställer resultaträkningen och balansräkningen för moderbolaget och koncernen.

Grund för uttalanden

Vi har utfört revisionen enligt International Standards on Auditing (ISA) och god revisionssed i Sverige. Vårt ansvar enligt dessa standarder beskrivs är närmare i avsnittet *Revisorns ansvar*. Vi är oberoende i förhållande till moderbolaget och koncernen enligt god revisorssed i Sverige och har i övrigt fullgjort vårt yrkesetiska ansvar enligt dessa krav.

Vi anser att de revisionsbevis vi har inhämtat är tillräckliga och ändamålsenliga som grund för våra uttalanden.

Styrelsens och verkställande direktörens ansvar

Det är styrelsen och verkställande direktören som har ansvaret för att årsredovisningen och koncernredovisningen upprättas och att den ger en rättvisande bild enligt årsredovisningslagen. Styrelsen och verkställande direktören ansvarar även för den interna kontroll som de bedömer är nödvändig för att upprätta en årsredovisning och koncernredovisning som inte innehåller några väsentliga felaktigheter, vare sig dessa beror på oegentligheter eller misstag.

Vid upprättandet av årsredovisningen och koncernredovisningen ansvarar styrelsen och verkställande direktören för bedömningen av bolagets och koncernens förmåga att fortsätta verksamheten. De upplyser, när så är tillämpligt, om förhållanden som kan påverka förmågan att fortsätta verksamheten och att använda antagandet om fortsatt drift. Antagandet om fortsatt drift tillämpas dock inte om styrelsen och verkställande direktören avser att likvidera bolaget, upphöra med verksamheten eller inte har något realistiskt alternativ till att göra något av detta.


Revisorns ansvar

Våra mål är att uppnå en rimlig grad av säkerhet om huruvida årsredovisningen och koncernredovisningen som helhet inte

innehåller några väsentliga felaktigheter, vare sig dessa beror på oegentligheter eller misstag, och att lämna en revisionsberättelse som innehåller våra uttalanden. Rimlig säkerhet är en hög grad av säkerhet, men är ingen garanti för att en revision som utförs enligt ISA och god revisionssed i Sverige alltid kommer att upptäcka en väsentlig felaktighet om en sådan finns. Felaktigheter kan uppstå på grund av oegentligheter eller misstag och anses vara väsentliga om de enskilt eller tillsammans rimligen kan förväntas påverka de ekonomiska beslut som användare fattar med grund i årsredovisningen och koncernredovisningen.

Som del av en revision enligt ISA använder vi professionellt omdöme och har en professionellt skeptisk inställning under hela revisionen. Dessutom:

- identifierar och bedömer vi riskerna för väsentliga felaktigheter i årsredovisningen och koncernredovisningen, vare sig dessa beror på oegentligheter eller misstag, utformar och utför granskningsåtgärder bland annat utifrån dessa risker och inhämtar revisionsbevis som är tillräckliga och ändamålsenliga för att utgöra en grund för våra uttalanden. Risken för att inte upptäcka en väsentlig felaktighet till följd av oegentligheter är högre än för en väsentlig felaktighet som beror på misstag, eftersom oegentligheter kan innefatta agerande i maskopi, förfalskning, avsiktliga utelämnanden, felaktig information eller åsidosättande av intern kontroll.
- skaffar vi oss en förståelse av den del av bolagets interna kontroll som har betydelse för vår revision för att utforma granskningsåtgärder som är lämpliga med hänsyn till omständigheterna, men inte för att uttala oss om effektiviteten i den interna kontrollen.
- utvärderar vi lämpligheten i de redovisningsprinciper som används och rimligheten i styrelsens och verkställande direktörens uppskattningar i redovisningen och tillhörande upplysningar.
- drar vi en slutsats om lämpligheten i att styrelsen och verkställande direktören använder antagandet om fortsatt drift vid upprättandet av årsredovisningen och koncernredovisningen. Vi drar också en slutsats, med grund i de inhämtade revisionsbevisen, om huruvida det finns någon väsentlig osäkerhetsfaktor som avser sådana händelser eller förhållanden som kan leda till betydande tvivel om bolagets och koncernens förmåga att fortsätta verksamheten. Om vi drar slutsatsen att det finns en väsentlig osäkerhetsfaktor, måste vi i revisionsberättelsen fästa uppmärksamheten på upplysningarna i årsredovisningen och koncernredovisningen om den väsentliga osäkerhetsfaktorn eller, om sådana upplysningar är otillräckliga, modifiera uttalandet om årsredovisningen och koncernredovisningen. Våra slutsatser baseras på de revisionsbevis som inhämtas fram till datumet för revisionsberättelsen. Dock kan framtida händelser eller förhållanden göra att ett bolag och en koncern inte längre kan fortsätta verksamheten.



- utvärderar vi den övergripande presentationen, strukturen och innehållet i årsredovisningen och koncernredovisningen, däribland upplysningarna, och om årsredovisningen och koncernredovisningen återger de underliggande transaktionerna och händelserna på ett sätt som ger en rättvisande bild.
- inhämtar vi tillräckliga och ändamålsenliga revisionsbevis avseende den finansiella informationen för enheterna eller affärsaktiviteterna inom koncernen för att göra ett uttalande avseende koncernredovisningen.

Vi ansvarar för styrning, övervakning och utförande av koncernrevisionen. Vi är ensam ansvarig för våra uttalanden.

Vi måste informera styrelsen om bland annat revisionens planerade omfattning och inriktning samt tidpunkten för den. Vi måste också informera om betydelsefulla iakttagelser under revisionen, däribland de eventuella betydande brister i den interna kontrollen som vi identifierat.

Rapport om andra krav enligt lagar och andra författningar

Uttalanden

Utöver vår revision av årsredovisningen och koncernredovisningen har vi även utfört en revision av styrelsens och verkställande direktörens förvaltning för Tengbomgruppen Aktiebolag för år 2023 samt av förslaget till dispositioner beträffande bolagets vinst eller förlust.

Vi tillstyrker att bolagsstämman disponerar vinsten enligt förslaget i förvaltningsberättelsen och beviljar styrelsens ledamöter och verkställande direktören ansvarsfrihet för räkenskapsåret.

Grund för uttalanden

Vi har utfört revisionen enligt god revisionssed i Sverige. Vårt ansvar enligt denna beskrivs närmare i avsnittet *Revisorns ansvar*. Vi är oberoende i förhållande till moderbolaget och koncernen enligt god revisorssed i Sverige och har i övrigt fullgjort vårt yrkesetiska ansvar enligt dessa krav.

Vi anser att de revisionsbevis vi har inhämtat är tillräckliga och ändamålsenliga som grund för våra uttalanden.

Styrelsens och verkställande direktörens ansvar

Det är styrelsen som har ansvaret för förslaget till dispositioner beträffande bolagets vinst eller förlust. Vid förslag till utdelning innefattar detta bland annat en bedömning av om utdelningen är försvarlig med hänsyn till de krav som bolagets och koncernens verksamhetsart, omfattning och risker ställer på storleken av moderbolagets och koncernens egna kapital, konsolideringsbehov, likviditet och ställning i övrigt.

Styrelsen ansvarar för bolagets organisation och förvaltningen av bolagets angelägenheter. Detta innefattar bland annat att fortlöpande bedöma bolagets och koncernens ekonomiska situation och att tillse att bolagets organisation är utformad så att bokföringen, medelsförvaltningen och bolagets ekonomiska angelägenheter i övrigt kontrolleras på ett betryggande sätt. Verkställande direktören ska sköta den löpande förvaltningen enligt styrelsens riktlinjer och anvisningar och bland annat vidta de åtgärder som är nödvändiga för att bolagets bokföring ska fullgöras i överensstämmelse med lag och för att medelsförvaltningen ska skötas på ett betryggande sätt.

Revisorns ansvar

Vårt mål beträffande revisionen av förvaltningen, och därmed vårt uttalande om ansvarsfrihet, är att inhämta revisionsbevis för att med en rimlig grad av säkerhet kunna bedöma om någon styrelseledamot eller verkställande direktören i något väsentligt avseende:

- företagit någon åtgärd eller gjort sig skyldig till någon försummelse som kan föranleda ersättningsskyldighet mot bolaget, eller
- på något annat sätt handlat i strid med aktiebolagslagen, årsredovisningslagen eller bolagsordningen.

Vårt mål beträffande revisionen av förslaget till dispositioner av bolagets vinst eller förlust, och därmed vårt uttalande om detta, är att med rimlig grad av säkerhet bedöma om förslaget är förenligt med aktiebolagslagen.

Rimlig säkerhet är en hög grad av säkerhet, men ingen garanti för att en revision som utförs enligt god revisionssed i Sverige alltid kommer att upptäcka åtgärder eller försummelser som kan föranleda ersättningsskyldighet mot bolaget, eller att ett förslag till dispositioner av bolagets vinst eller förlust inte är förenligt med aktiebolagslagen.

Som en del av en revision enligt god revisionssed i Sverige använder vi professionellt omdöme och har en professionellt skeptisk inställning under hela revisionen. Granskningen av förvaltningen och förslaget till dispositioner av bolagets vinst eller förlust grundar sig främst på revisionen av räkenskaperna. Vilka tillkommande granskningsåtgärder som utförs baseras på vår professionella bedömning med utgångspunkt i risk och väsentlighet. Det innebär att vi fokuserar granskningen på sådana åtgärder, områden och förhållanden som är väsentliga för verksamheten och där avsteg och överträdelser skulle ha särskild betydelse för bolagets situation. Vi går igenom och prövar fattade beslut, beslutsunderlag, vidtagna åtgärder och andra förhållanden som är relevanta för vårt uttalande om ansvarsfrihet. Som underlag för vårt uttalande om styrelsens förslag till dispositioner beträffande bolagets vinst eller förlust har vi granskat om förslaget är förenligt med aktiebolagslagen.

Stockholm, enligt datum som framgår av elektronisk signering.

Grant Thornton Sweden AB

Kajsa Goding
Auktoriserad revisor

2024050602657



Document history

COMPLETED BY ALL:
27.03.2024 19:49

SENT BY OWNER:
Sebastian Ahlström • 27.03.2024 16:22

DOCUMENT ID:
BygB0Kh-JR

ENVELOPE ID:
Bklz0Yh-kA-BygB0Kh-JR

DOCUMENT NAME:
Revisionsberättelse Tengbomgruppen Aktiebolag 2023-01-01–2023-12-31.pdf
2 pages

Activity log

RECIPIENT	ACTION*	TIMESTAMP (CET)	METHOD	DETAILS
1. Kajsa Karin Helena Goding kajsa.goding@se.gt.com	Signed Authenticated	27.03.2024 19:49 27.03.2024 19:48	eID Low	Swedish BankID (DOB: 1974/12/27) IP: 194.14.78.10

* Action describes both the signing and authentication performed by each recipient. Authentication refers to the ID method used to access the document.

Custom events

No custom events related to this document

Verified ensures that the document has been signed according to the method stated above. Copies of signed documents are securely stored by Verified.

To review the signature validity, please open this PDF using Adobe Reader.



GDPR compliant



eIDAS standard



PAeS sealed