

Fisher & Paykel Healthcare AB

Org nr 556729-8822

2024022611064

Årsredovisning för räkenskapsåret 2022-04-01 -- 2023-03-31

Annual Report for the period 01-04-2022 -- 31-03-2023

Styrelsen avger följande årsredovisning.

The board supply the following annual report

Innehåll	Sida
<i>Contents</i>	<i>page</i>
- förvaltningsberättelse <i>statutory administration report</i>	2
- resultaträkning <i>income statement</i>	5
- balansräkning <i>balance sheet</i>	6
- kassaflödesanalys <i>cash flow statement</i>	8
- noter <i>notes</i>	9

Om inte annat särskilt anges, redovisas alla belopp i tusental kronor. Uppgifter inom parentes avser föregående år.

All figures are in (000s) SEK unless otherwise stated. Statements in brackets relate to the previous year.

Undertecknad styrelseledamot i Fisher & Paykel Healthcare AB intygar, att resultaträkningen och balansräkningen i årsredovisningen har fastställts på årsstämman den 2024/02/08. Årsstämman beslutade att godkänna styrelsens förslag till hur vinsten ska fördelas.

Jag intygar också att innehållet i dessa handlingar stämmer överens med originalen.

Solna: den 2024/02/08

Ort och datum

Underskrift

Philippe Berardi

Namnförtydligande

Fisher & Paykel Healthcare AB

Org nr 556729-8822

2024022611065

Förvaltningsberättelse

Administration report

Information om verksamheten

Företagets verksamhet som startade 1 juli 2007 omfattar försäljning av sjukvårdsprodukter i Sverige, Danmark, Finland och Norge. Bolagets säte är Solna utanför Stockholm där även huvudkontoret ligger. Marknaden för företagets produkter är mycket god och företaget är i expansivt läge.

Moderbolaget i koncernen Fisher & Paykel Healthcare är beläget i Nya Zeeland där tillverkningen av företagets produkter också sker. Moderbolaget är noterat på börsen i Nya Zeeland samt Australien.

Bolaget ägs till 100% av Fisher&Paykel Healthcare Ltd, UK, (6038994824). Koncernredovisning upprättas av moderbolaget, Fisher&Paykel Healthcare Corporation Ltd, NZ, (11-154-298).

Flerårsöversikt	2204-2303	2104-2203	2004-2103	1904-2003
Nettoomsättning	227,123	197,940	266,653	183,530
Resultat efter skatt	8,169	5,679	9,986	7,810
Soliditet %	27%	21%	17%	26%

Business information

The company's operations, which commenced on July 1, 2007 includes the sale of medical products in Sweden, Denmark, Finland and Norway with headquarters located in Solna outside Stockholm.

The market for products is strong and the company is in a period of expansion.

The parent company of Fisher & Paykel Healthcare Group is located in New Zealand where the manufacturing of products also occurs. The parent company is listed on the New Zealand and Australian stock exchanges.

The company is wholly owned by Fisher&Paykel Healthcare Limited, UK (6038994824). Group consolidated are prepared by Fisher&Paykel Healthcare Corporation Limited, New Zealand (11-154-298)

Summary	2204-2303	2104-2203	2004-2103	1904-2003
Net sales	227,123	197,940	266,653	183,530
Earnings after tax	8,169	5,679	9,986	7,810
Ratios of financial strength %	27%	21%	17%	26%

Fisher & Paykel Healthcare AB

Org nr 556729-8822

Verksamheten under räkenskapsåret

Försäljningen har under räkenskapsåret uppgått till 227 123 kkr (197 940), vilket är en ökning av intäkterna med +15 % (-26%) jämfört med föregående år. Företaget har under perioden investerat med totalt 43 kkr (38) huvudsakligen i IT-utrustning. Företagets resultat uppgår till 8 169 kkr (5 679), vilket är en ökning med +44% (-43%) av resultat jämfört med föregående år.

Resultatet av företagets verksamhet samt den ekonomiska ställningen vid räkenskapsårets utgång framgår i övrigt av efterföljande resultaträkningar och balansräkningar med noter.

Operation during the fiscal year

Sales during the financial year amounted to 227 123 (197 940) thousand SEK, an increase of +15% (-26%) of revenues compared to the previous year. The Company has invested a total of 43 (38) thousand SEK mainly in information technology - equipment. The company's profit for the year amounted to 8 169 (5 679) thousand SEK, which is an increase of +44% (-43%) compared to last year.

The result of the company's operations and financial position at year end reflected in the income statement income statements, balance sheets and accompanying notes.

Väsentliga händelser under räkenskapsåret

Inga väsentliga händelser har inträffat efter under räkenskapsåret

Significant events during the financial year

No significant events have occurred during the financial year

Väsentliga händelser efter räkenskapsårets utgång

Inga väsentliga händelser har inträffat efter räkenskapsårets utgång.

Significant Events after Balance Sheet Date

No significant events have occurred after the balance sheet date.

Förändring av eget kapital

	Aktiekapital	Balanserat resultat och årets resultat	Summa
Eget kapital 2021-03-31	100	22,481	22,581
Utdelning		0	0
Årets resultat		5,679	5,679
Eget kapital 2022-03-31	100	28,160	28,260
Utdelning		0	0
Årets resultat		8,169	8,169
Eget Kapital 2023-03-31	100	36,329	36,429

Fisher & Paykel Healthcare AB

Org nr 556729-8822

Förslag till vinstdisposition

Till årsstämman förfogande står följande medel:	28,160,088 kr
Balanserat resultat	<u>8,169,347 kr</u>
i ny räkning överförs	36,329,435 kr

Proposed treatment of the unappropriated earnings

<i>For disposal of the AGM is as follows</i>	28,160,088 kr
<i>Profit and loss brought forward</i>	<u>8,169,347 kr</u>
<i>Profit for the year</i>	36,329,435 kr

2024022611067

Fisher & Paykel Healthcare AB

Org nr 556729-8822

2024022611068

RESULTATRÄKNING (tkr)	Not	2022-04-01-- 2023-03-31	2021-04-01-- 2022-03-31
<i>Income statement</i>			
	1, 2		
Nettoomsättning	3, 4	227,123	197,939
Övriga intäkter			
Summa rörelsens intäkter		227,123	197,939
<i>Net sales</i>			
Rörelsens kostnader			
<i>Operating expenses</i>			
Råvaror	3	-165,261	-149,726
<i>Raw materials</i>			
Övriga externa kostnader	5,6	-30,597	-23,077
<i>Other external costs</i>			
Personalkostnader	7	-19,702	-17,123
<i>Personnel costs</i>			
Avskrivningar	8	-60	-60
<i>Depreciation</i>			
Summa rörelsens kostnader		-215,621	-189,986
<i>Total operating expenses</i>			
Rörelseresultat		11,502	7,953
<i>Operating profit/loss</i>			
Ränteintäkter och liknande resultatposter	9		
<i>Other interest income and similar profit/loss items</i>			
Räntekostnader och liknande resultatposter	10	-1,077	-561
<i>Interest expense and similar profit/loss items</i>			
Resultat efter finansiella poster		10,425	7,392
<i>Profit/loss after financial items</i>			
Skatt på årets resultat	11	-2,256	-1,713
<i>Income tax</i>			
Årets resultat		8,169	5,679
<i>Net profit/loss for the year</i>			

Fisher & Paykel Healthcare AB

Org nr 556729-8822

BALANSRÄKNING (tkr)	1, 2	31/03/2023	31/03/2022
<i>BALANCE SHEET</i>			
TILLGÅNGAR			
<i>ASSETS</i>			
Anläggningstillgångar			
<i>Fixed assets</i>			
Materiella anläggningstillgångar			
<i>Tangible assets</i>			
Inventarier	12	123	141
<i>Equipment</i>			
Summa materiella anläggningstillgångar		123	141
<i>Total tangible assets</i>			
Finansiella anläggningstillgångar			
<i>Andelar i dotterbolag</i>			
Summa anläggningstillgångar		123	141
<i>Total fixed assets</i>			
Omsättningstillgångar			
<i>Current assets</i>			
Varulager			
<i>Inventories</i>			
Råvaror och förnödenheter	13	91,914	100,824
<i>Finished goods and commercial goods</i>			
Kortfristiga fordringar			
<i>Current receivables</i>			
Kundfordringar		27,087	20,297
<i>Accounts receivable - trade</i>			
Skattefordringar		3,463	2,090
<i>Income tax receivable</i>			
Övriga fordringar		39	77
<i>Other receivables</i>			
Förutbetalda kostnader och upplupna intäkter	14	318	261
<i>Prepaid expenses and accrued income</i>			
Summa kortfristiga fordringar		30,907	22,725
<i>Total receivables</i>			
Kassa och bank		12,177	8,630
<i>Cash and bank balances</i>			
Summa omsättningstillgångar		134,998	132,179
<i>Total current assets</i>			
Summa tillgångar		135,122	132,320
<i>Total Assets</i>			

2024022611069

Fisher & Paykel Healthcare AB

Org nr 556729-8822

2024022611070

BALANSRÄKNING (tkr) 1, 2 31/03/2023 31/03/2022

BALANCE SHEET

EGET KAPITAL OCH SKULDER

EQUITY AND LIABILITIES

Eget kapital

Equity

Bundet eget kapital

Restricted equity

Aktiekapital

100

100

Share capital

1000 aktier, nominellt värde 100 kr

Fritt eget kapital

Non-restricted equity

Balanserad vinst

28,160

22,481

Profit or loss brought forward

Årets resultat

8,169

5,679

Profit/loss for the year

Summa eget kapital

36,429

28,260

Total equity

Långfristiga skulder

Long-Term Liabilities

Skulder till koncern

20,000

20,000

Liabilities to group companies

Summa långfristiga skulder

20,000

20,000

Total Long-Term Liabilities

Kortfristiga skulder

Current liabilities

Leverantörsskulder

1,697

1,454

Accounts payable - trade

Checkräkningskredit

15

7,208

7,904

Bank overdraft facilities

Skulder till koncern

57,830

63,873

Liabilities to group companies

Skatteskulder

Income tax liability

Övriga skulder

9,480

8,773

Other liabilities

Upplupna kostnader och förutbetalda intäkter 16

2,478

2,056

Accrued expenses and deferred income

Summa kortfristiga skulder

78,692

84,060

Total current liabilities

Summa eget kapital och skulder

135,122

132,320

Total equity and liabilities

Fisher & Paykel Healthcare AB

Org nr 556729-8822

2024022611071

KASSAFLÖDESANALYS

2022-04-01--2023-03-31 2021-04-01--2022-03-31

Den löpande verksamheten

Röreslesresultat	11,502	7,953
Avskrivningar	60	60
Ränteintäkter	0	0
Räntekostnader	-1,077	-561
Utdelning		
Betald skatt	-3,629	-3,803

Kassaflöde från den löpande verksamheten före förändringar av rörelsekapital	6,857	3,649
---	--------------	--------------

Kassaflöde från förändringar i rörelsekapital		
- Ökning/minskning av varulager	8,910	3,000
- Ökning/minskning av rörelsefordringar	-6,809	127
- Ökning/minskning av rörelseskulder	-4,671	-21,820

Summan av kassaflöde från den löpande verksamheten före förändringar i rörelsekapital plus kassaflöde från förändringar i rörelsekapital	4,287	-15,044
---	--------------	----------------

Investeringsverksamheten

Förvärv av materiella anläggningstillgångar	-43	-38
---	-----	-----

Kassaflöde från investeringverksamheten	-43	-38
--	------------	------------

Finansieringsverksamheten

Förändring av checkräkningskredit	-696	-1,055
Upptagna lån moderbolag	0	20,000

Kassaflöde från finansieringsverksamheten	-696	18,945
--	-------------	---------------

Ökning/minskning av likvida medel	3,547	3,863
--	--------------	--------------

Likvida medel vid årets början	8,630	4,767
--------------------------------	-------	-------

Likvida medel vid årets slut	12,177	8,630
-------------------------------------	---------------	--------------

Fisher & Paykel Healthcare AB

Org nr 556729-8822

2024022611072

Noter

Notes

Not 1 Redovisnings- och värderingsprinciper

Årsredovisningen har upprättats i enlighet med Årsredovisningslagen och Bokföringsnämndens allmänna råd BFNAR 2012:1 Årsredovisning och koncernredovisning (K3). Redovisningsprinciperna är oförändrade jämfört med föregående år.

Utländska valutor

Fordringar och skulder i utländsk valuta värderas till balansdagens kurs.
Transaktioner i utländsk valuta omräknas enligt transaktionsdagens avistakurs.

Intäkter

Intäkter redovisas vid den tidpunkt då prestationsförplikterna är uppfyllda genom att överföra kontrollen av varor till kunden enligt transaktionspris som anges i avtal. Kontrollen överförs till kunden samtidigt som den juridiska ägandet övergår till kunden vid leverans. Transaktionspriset inkluderar alla delar företaget äger rätt att fakturera utan skatter och rabatter. I de fall förväntade rabatter redovisas är det enligt ett uppskattat värde med en sannolikhet att inga väsentliga belopp kommer att revideras. Det finns inga betydande finansieringskomponenter i företagets intäkter.

Leasingavtal

Samtliga leasingavtal där företaget är leasingtagare redovisas som hyresavtal (operationell leasing).

Inkomstskatter

Aktuella skatter värderas utifrån de skattesatser och skatteregler som gäller på balansdagen.

Materiella anläggningstillgångar

Materiella anläggningstillgångar redovisas till anskaffningsvärde minskat med avskrivningar. Avskrivningar görs systematiskt över den bedömda nyttjandetiden. När en materiell anläggningstillgångs avskrivningsbara belopp fastställs, beaktas tillgångens restvärde. Följande avskrivningstider tillämpas:

	<u>Antal år</u>
Inventarier, verktyg och installationer	5-10
Datorer	5

Nedskrivningar av icke-finansiella tillgångar

Avskrivningar, nedskrivningar och återföringar redovisas i posten avskrivningar.

Fisher & Paykel Healthcare AB

Org nr 556729-8822

Finansiella instrument

Kundfordringar och övriga fordringar

Fordringar med förfallodag mer än 12 månader efter balansdagen redovisas som anläggningstillgångar, övriga som omsättningstillgångar. Fordringar upptas till det belopp, som efter individuell bedömning beräknas bli betalt.

Låneskulder och leverantörsskulder

Låneskulder och leverantörsskulder redovisas initialt till anskaffningsvärde efter avdrag för transaktionskostnader.

Varulager

Varulagret värderas, med tillämpning av först in-först ut-principen, till det lägsta av anskaffningsvärdet och nettoförsäljningsvärdet på balansdagen.

Eget kapital

Eget kapital delas in i bundet och fritt kapital, i enlighet med årsredovisningens indelning.

Not 2 Uppskattningar och bedömningar

Det föreligger ingen upplysning som vid en bedömning har betydande effekt på det redovisade beloppet i de finansiella rapporterna.

Not 3 Inköp och försäljning inom koncern	<u>2023</u>	<u>2022</u>
Andel av försäljning som avser koncernföretag	0%	0%
Andel av inköp som avser koncernföretag	88%	91%

Not 4 Nettoomsättningens fördelar sig på geografiska marknader enligt följande	<u>2023</u>	<u>2022</u>
Sverige	72,476	65,018
Norge	33,905	33,314
Danmark	50,084	42,740
Finland	<u>70,658</u>	<u>56,867</u>
Summa	<u>227,123</u>	<u>197,939</u>

Not 5 Operationella leasingavtal	<u>2023</u>	<u>2022</u>
Framtida minimileaseavgifter som ska erläggas avseende icke uppsägningsbara leasingavtal		
Förfaller till betalning inom ett år	817	1,063
Förfaller till betalning senare än ett men inom fem år	<u>905</u>	<u>1,287</u>
Under perioden kostnadsförda leasingavgifter	<u>1,721</u>	<u>2,350</u>

Fisher & Paykel Healthcare AB

Org nr 556729-8822

2024022611074

Not 6	Ersättning till revisorer	<u>2023</u>	<u>2022</u>
	PwC	109	188
	Alpha Revisjon AS	77	63
		<u>186</u>	<u>251</u>

Not 7	Löner, andra ersättningar och sociala avgifter	<u>2023</u>	<u>2022</u>
	Löner och ersättningar har uppgått till		
	Övriga anställda	<u>14,799</u>	<u>13,563</u>
	Totala löner och ersättningar	<u>14,799</u>	<u>13,563</u>
	Sociala avgifter enligt lag och avtal	1,868	1,702
	Pensionskostnader	<u>2,018</u>	<u>1,678</u>
	Totala löner, ersättningar, sociala avgifter och pensionskostnader	<u>18,685</u>	<u>16,943</u>

Medelantal anställda	<u>2023</u>	<u>2022</u>
Medelantal anställda	19	18
varav män	26%	28%

Not 8	Avskrivningar, nedskrivningar och återföreningar	<u>2023</u>	<u>2022</u>
	Materiella anläggningstillgångar	60	60
	Summa	<u>60</u>	<u>60</u>

Not 9	Övriga ränteintäkter och liknande resultatposter	<u>2023</u>	<u>2022</u>
	Ränteintäkter	<u>0</u>	<u>0</u>
	Summa	<u>0</u>	<u>0</u>

Not 10	Räntekostnader och liknande resultatposter	<u>2023</u>	<u>2022</u>
	Räntekostnader och liknande	<u>1077</u>	<u>-561</u>
	Summa	<u>1077</u>	<u>-561</u>

Fisher & Paykel Healthcare AB

Org nr 556729-8822

2024022611075

Not 11 Skatt på årets resultat

	<u>2023</u>	<u>2022</u>
Aktuell skatt	<u>2,256</u>	<u>1,713</u>
Skatt på årets resultat	<u>2,256</u>	<u>1,713</u>
	<u>2023</u>	<u>2022</u>
Redovisat resultat före skatt	<u>10,500</u>	<u>7,392</u>
Skatt beräknad enligt gällande skattesats (20,6%)	-2,163	-1,523
Skatteeffekt av ej avdragsgilla kostnader	-164	-204
Skatt hänförlig till tidigare års redovisade resultat	63	14
Övrig	8	
Summa redovisad skattekostnad	<u>-2,256</u>	<u>-1,713</u>

Not 12 Inventarier

	<u>31/03/2023</u>	<u>31/03/2022</u>
Ingående anskaffningsvärden	322	896
- Inköp	43	38
- Försäljningar och utrangeringar	-97	-612
Utgående ackumulerade anskaffningsvärden	<u>269</u>	<u>322</u>
Ingående avskrivningar	181	733
- Nedskrivning och utrangeringar	-91	-612
- Avskrivningar	55	60
Utgående ackumulerade avskrivningar	<u>145</u>	<u>181</u>
Utgående restvärde enligt plan	<u>123</u>	<u>141</u>

Not 13 Varulager

	<u>31/03/2023</u>	<u>31/03/2022</u>
Färdiga varor och handelsvaror	91,914	100,824
Summa	<u>91,914</u>	<u>100,824</u>

Fisher & Paykel Healthcare AB

Org nr 556729-8822

Not 14 Förutbetalda kostnader och upplupna intäkter

	<u>31/03/2023</u>	<u>31/03/2022</u>
Förbetalda hyror	70	57
Förbetalda leasingavgifter	85	64
Förbetalda försäkringar	22	20
Ränta checkräkningskonto	75	120
Övriga poster	66	0
Summa	<u>318</u>	<u>261</u>

Not 15 Checkräkningskredit

Beviljat belopp på checkräkningskredit uppgår till 10 000 tkr.

Not 16 Upplupna kostnader och förutbetalda intäkter


	<u>31/03/2023</u>	<u>31/03/2022</u>
Semesterlöner	1,140	1,046
Upplupna sociala avgifter	391	370
Upplupna revisionskostnader	210	101
Övriga poster	<u>739</u>	<u>540</u>
Summa	<u>2,478</u>	<u>2,056</u>

Not 17 Eventualförpliktelser

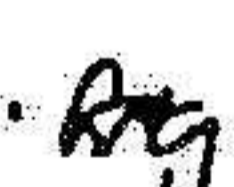
	<u>31/03/2023</u>	<u>31/03/2022</u>
Ställda säkerheter	Inga	Inga
Ansvarsförbindelser	Inga	Inga

Underskrifter


Solna, den dag som framgår av våra elektroniska signaturer


Electronically signed by:
Paul Shearer
Reason: Approver
Date: Feb 2, 2024 10:03
GMT+13


Paul Shearer (Ordf)


Electronically signed by:
Patrick McSweeney
Reason: Approver
Date: Feb 5, 2024 06:02
GMT+1

Patrick Mcsweeney


Electronically signed by:
Lewis Gradon
Reason: Approver
Date: Feb 5, 2024 13:38
GMT+13


Lewis Gradon


Electronically signed by:
Philippe Berardi
Reason: Approver
Date: Feb 5, 2024 08:31
GMT+1

Philippe Berardi

Vår revisionsberättelse har lämnats, Stockholm, den dag som framgår av vår elektroniska signatur

PricewaterhouseCoopers AB


Magnus Sprycha (Feb 7, 2024 23:03 GMT+1)

Magnus Sprycha

Auktoriserad revisor











Sweden Annual Report

Final Audit Report

2024-02-05

Created:	2024-02-01
By:	Caroline Bradbury (Caroline.Bradbury@fphcare.co.nz)
Status:	Signed
Transaction ID:	CBJCHBCAABAA4egpaDB8h55RYrIMTBp7wOr3MJZDTOcP

"Sweden Annual Report" History

-  Document created by Caroline Bradbury (Caroline.Bradbury@fphcare.co.nz)
2024-02-01 - 20:27:45 GMT
-  Document emailed to Paul Shearer (paul.shearer@fphcare.co.nz) for signature
2024-02-01 - 20:30:32 GMT
-  Email viewed by Paul Shearer (paul.shearer@fphcare.co.nz)
2024-02-01 - 21:00:36 GMT
-  Paul Shearer (paul.shearer@fphcare.co.nz) authenticated with Adobe Acrobat Sign.
Challenge: The user completed the signing ceremony.
2024-02-01 - 21:03:07 GMT
-  Document e-signed by Paul Shearer (paul.shearer@fphcare.co.nz)
Signing reason: Approver
Signature Date: 2024-02-01 - 21:03:08 GMT - Time Source: server
-  Document emailed to Lewis Gradon (lewis.gradon@fphcare.co.nz) for signature
2024-02-01 - 21:03:10 GMT
-  Email viewed by Lewis Gradon (lewis.gradon@fphcare.co.nz)
2024-02-01 - 21:26:13 GMT
-  Lewis Gradon (lewis.gradon@fphcare.co.nz) authenticated with Adobe Acrobat Sign.
Challenge: The user completed the signing ceremony.
2024-02-05 - 00:38:15 GMT
-  Document e-signed by Lewis Gradon (lewis.gradon@fphcare.co.nz)
Signing reason: Approver
Signature Date: 2024-02-05 - 00:38:16 GMT - Time Source: server
-  Document emailed to Patrick McSweeny (patrick.mcsweeny@fphcare.fr) for signature
2024-02-05 - 00:38:17 GMT

 Email viewed by Patrick McSweeny (patrick.mcsweeny@fphcare.fr)

2024-02-05 - 04:59:24 GMT

 Patrick McSweeny (patrick.mcsweeny@fphcare.fr) authenticated with Adobe Acrobat Sign.


Challenge: The user completed the signing ceremony.

2024-02-05 - 05:02:05 GMT

 Document e-signed by Patrick McSweeny (patrick.mcsweeny@fphcare.fr)

Signing reason: Approver

Signature Date: 2024-02-05 - 05:02:07 GMT - Time Source: server

 Document emailed to Philippe Berardi (philippe.berardi@fphcare.fr) for signature

2024-02-05 - 05:02:09 GMT

 Email viewed by Philippe Berardi (philippe.berardi@fphcare.fr)

2024-02-05 - 05:42:31 GMT

 Philippe Berardi (philippe.berardi@fphcare.fr) authenticated with Adobe Acrobat Sign.

Challenge: The user completed the signing ceremony.

2024-02-05 - 07:31:44 GMT

 Document e-signed by Philippe Berardi (philippe.berardi@fphcare.fr)

Signing reason: Approver

Signature Date: 2024-02-05 - 07:31:48 GMT - Time Source: server

 Agreement completed.

2024-02-05 - 07:31:48 GMT



Sweden Annual Report FY23

Final Audit Report

2024-02-07

Created:	2024-02-07
By:	Philippe Berardi (philippe.berardi@fphcare.fr)
Status:	Signed
Transaction ID:	CBJCHBCAABAAeu4NI8s7HIK9_lkFM5bJf-qLStdHYKV-

"Sweden Annual Report FY23" History

-  Document created by Philippe Berardi (philippe.berardi@fphcare.fr)
2024-02-07 - 10:35:21 GMT
-  Document emailed to magnus.sprycha@pwc.com for signature
2024-02-07 - 10:35:55 GMT
-  Email viewed by magnus.sprycha@pwc.com
2024-02-07 - 22:01:29 GMT
-  Signer magnus.sprycha@pwc.com entered name at signing as Magnus Sprycha
2024-02-07 - 22:03:55 GMT
-  Document e-signed by Magnus Sprycha (magnus.sprycha@pwc.com)
Signature Date: 2024-02-07 - 22:03:57 GMT - Time Source: server
-  Agreement completed.
2024-02-07 - 22:03:57 GMT

Revisionsberättelse

Till bolagsstämman i Fisher & Paykel Healthcare AB, org.nr 556729-8822

Rapport om årsredovisningen

Uttalanden

Vi har utfört en revision av årsredovisningen för Fisher & Paykel Healthcare AB för räkenskapsåret 1 april 2022 till 31 mars 2023.

Enligt vår uppfattning har årsredovisningen upprättats i enlighet med årsredovisningslagen och ger en i alla väsentliga avseenden rättvisande bild av Fisher & Paykel Healthcare ABs finansiella ställning per den 31 mars 2023 och av dess finansiella resultat och kassaflöde för året enligt årsredovisningslagen. Förvaltningsberättelsen är förenlig med årsredovisningens övriga delar.

Vi tillstyrker därför att bolagsstämman fastställer resultaträkningen och balansräkningen för Fisher & Paykel Healthcare AB.

Grund för uttalanden

Vi har utfört revisionen enligt International Standards on Auditing (ISA) och god revisions sed i Sverige. Vårt ansvar enligt dessa standarder beskrivs närmare i avsnittet Revisorns ansvar. Vi är oberoende i förhållande till Fisher & Paykel Healthcare AB enligt god revisorssed i Sverige och har i övrigt fullgjort vårt yrkesetiska ansvar enligt dessa krav.

Vi anser att de revisionsbevis vi har inhämtat är tillräckliga och ändamålsenliga som grund för våra uttalanden.

Styrelsens ansvar

Det är styrelsen som har ansvaret för att årsredovisningen upprättas och att den ger en rättvisande bild enligt årsredovisningslagen. Styrelsen ansvarar även för den interna kontroll som de bedömer är nödvändig för att upprätta en årsredovisning som inte innehåller några väsentliga felaktigheter, vare sig dessa beror på oegentligheter eller misstag.

Vid upprättandet av årsredovisningen ansvarar styrelsen för bedömningen av bolagets förmåga att fortsätta verksamheten. De upplyser, när så är tillämpligt, om förhållanden som kan påverka förmågan att fortsätta verksamheten och att använda antagandet om fortsatt drift. Antagandet om fortsatt drift tillämpas dock inte om styrelsen avser att likvidera bolaget, upphöra med verksamheten eller inte har något realistiskt alternativ till att göra något av detta.

Revisorns ansvar

Våra mål är att uppnå en rimlig grad av säkerhet om huruvida årsredovisningen som helhet inte innehåller några väsentliga felaktigheter, vare sig dessa beror på oegentligheter eller misstag, och att lämna en revisionsberättelse som innehåller våra uttalanden. Rimlig säkerhet är en hög grad av säkerhet, men är ingen garanti för att en revision som utförs enligt ISA och god revisions sed i Sverige alltid kommer att upptäcka en väsentlig felaktighet om en sådan finns. Felaktigheter kan uppstå på grund av oegentligheter eller misstag och anses vara väsentliga om de enskilt eller tillsammans rimligen kan förväntas påverka de ekonomiska beslut som användare fattar med grund i årsredovisningen.

En ytterligare beskrivning av vårt ansvar för revisionen av årsredovisningen finns på Revisorsinspektionens webbplats: www.revisorsinspektionen.se/revisornsansvar. Denna beskrivning är en del av revisionsberättelsen.

Rapport om andra krav enligt lagar och andra författningar

Uttalanden

Utöver vår revision av årsredovisningen har vi även utfört en revision av styrelsens förvaltning för Fisher & Paykel Healthcare AB för räkenskapsåret 1 april 2022 till 31 mars 2023 samt av förslaget till dispositioner beträffande bolagets vinst eller förlust.

Vi tillstyrker att bolagsstämman disponerar vinsten enligt förslaget i förvaltningsberättelsen och beviljar styrelsens ledamöter ansvarsfrihet för räkenskapsåret.

Grund för uttalanden

Vi har utfört revisionen enligt god revisions sed i Sverige. Vårt ansvar enligt denna beskrivs närmare i avsnittet Revisorns ansvar. Vi är oberoende i förhållande till Fisher & Paykel Healthcare AB enligt god revisors sed i Sverige och har i övrigt fullgjort vårt yrkesetiska ansvar enligt dessa krav.

Vi anser att de revisionsbevis vi har inhämtat är tillräckliga och ändamålsenliga som grund för våra uttalanden.

Styrelsens ansvar

Det är styrelsen som har ansvaret för förslaget till dispositioner beträffande bolagets vinst eller förlust. Vid förslag till utdelning innefattar detta bland annat en bedömning av om utdelningen är försvarlig med hänsyn till de krav som bolagets verksamhetsart, omfattning och risker ställer på storleken av bolagets egna kapital, konsolideringsbehov, likviditet och ställning i övrigt.

Styrelsen ansvarar för bolagets organisation och förvaltningen av bolagets angelägenheter. Detta innefattar bland annat att fortlöpande bedöma bolagets ekonomiska situation, och att tillse att bolagets organisation är utformad så att bokföringen, medelsförvaltningen och bolagets ekonomiska angelägenheter i övrigt kontrolleras på ett betryggande sätt.

Revisorns ansvar

Vårt mål beträffande revisionen av förvaltningen, och därmed vårt uttalande om ansvarsfrihet, är att inhämta revisionsbevis för att med en rimlig grad av säkerhet kunna bedöma om någon styrelseledamot i något väsentligt avseende:

- företagit någon åtgärd eller gjort sig skyldig till någon försummelse som kan föranleda ersättningsskyldighet mot bolaget, eller
- på något annat sätt handlat i strid med aktiebolagslagen, årsredovisningslagen eller bolagsordningen.

Vårt mål beträffande revisionen av förslaget till dispositioner av bolagets vinst eller förlust, och därmed vårt uttalande om detta, är att med rimlig grad av säkerhet bedöma om förslaget är förenligt med aktiebolagslagen.

Rimlig säkerhet är en hög grad av säkerhet, men ingen garanti för att en revision som utförs enligt god revisions sed i Sverige alltid kommer att upptäcka åtgärder eller försummelser som kan föranleda ersättningsskyldighet mot bolaget, eller att ett förslag till dispositioner av bolagets vinst eller förlust inte är förenligt med aktiebolagslagen.

En ytterligare beskrivning av vårt ansvar för revisionen av förvaltningen finns på Revisorsinspektionens webbplats: www.revisorsinspektionen.se/revisornsansvar. Denna beskrivning är en del av revisionsberättelsen.

Anmärkning

Årsredovisningen har inte upprättats i sådan tid att det varit möjligt att, enligt 7 kap. 10 § aktiebolagslagen, hålla årsstämma inom sex månader efter räkenskapsårets utgång.

Enligt datum som framgår av vår elektroniska signatur

PricewaterhouseCoopers AB

Magnus Spryscha
Auktoriserad revisor

Deltagare

PRICEWATERHOUSECOOPERS AB 556067-4276 Sverige

Signerat med Svenskt BankID

Namn returnerat från Svenskt BankID: MAGNUS SPRYCHA

Magnus Sprycha
Authorized accountant

2024-02-07 22:05:09 UTC

Datum

Leveranskanal: E-post

2024022611080