

# Årsredovisning

för

## Ekeby Möbler AB

556310-2184

Räkenskapsåret

2023

Undertecknad styrelseledamot intygar att resultaträkningen och balansräkningen i årsredovisningen för moderbolaget samt koncernresultaträkningen och koncernbalansräkningen har fastställts på årsstämma den 3/6-2024. Årsstämman beslutade att godkänna styrelsens förslag till hur resultatet skall fördelas.

Jag intygar också att innehållet i årsredovisningen och revisionsberättelsen stämmer överens med originalen.

HELSINGBORG 2024-06-03

Ort och datum

Underskrift

Namnförtydligande

Bengt Persson

Styrelsen och verkställande direktören för Ekeby Möbler AB avger följande årsredovisning för räkenskapsåret 2023.

Årsredovisningen är upprättad i svenska kronor, SEK. Om inte annat särskilt anges, redovisas alla belopp i hela kronor (kr). Uppgifter inom parentes avser föregående år.

## Förvaltningsberättelse

### Information om verksamheten

Bolaget bildades 1987 och har sedan starten bedrivit verksamhet inriktad på försäljning av möbler och inredningar och då främst för det egna hemmet. Bolagets kunder utgörs huvudsakligen av konsumenter, men försäljning sker även till företag, skolor, kommuner, landsting, institutioner etc. Verksamheten bedrivs i förhyrda lokaler i Ekeby. Företagets disponibla affärs- och lagerutrymmen uppgår till ca 16 400 kvm. Det gångna räkenskapsåret var det trettiofjärde i bolagets historia. Bengt Persson med familj äger 100% av aktierna.

Företaget har sitt säte i Ekeby.

### Verksamheten under räkenskapsåret

Sammantaget uppgick nettoomsättningen för år 2023 till 94 966 tkr (f.å. 115 706 tkr). Årets försäljningsminskning, vilken uppgått till 20 740 tkr, eller 17,9% (f.å. minskning med 10,2 %) är främst hänförlig till negativa effekter under året på grund av oron i omvärlden med krig, skenande energi- och drivmedelspriser, ökade räntekostnader med mera.

Bolagets rörelseresultat uppgick till 1 497 tkr (f.år. 7 052 tkr), vilket är drygt 80% sämre jämfört med föregående år som fortfarande var påverkat av det exceptionella året 2021 med sloandet av Covid19-restriktioner som skapade köpsug hos kunderna samt vissa lättnader från staten. Marginalerna har dock kunnat upprätthållas på en stabil nivå.

Inga väsentliga händelser i övrigt under räkenskapsåret.

### Förväntad framtida utveckling samt väsentliga risker och osäkerhetsfaktorer

Försäljnings- och lönsamhetsutvecklingen för 2024 kommer troligtvis påverkas av externa faktorer såsom högre hyror, elpriser och räntor, som drabbar både företaget och konsumenten.

E-handelsförsäljningen förväntas att minska i paritet med övrig minskad försäljning under 2024.

### Tillstånds- eller anmälningspliktig verksamhet enligt miljöbalken

Bolaget bedriver ingen tillstånds- eller anmälningspliktig verksamhet enligt miljöbalken.

<b>Flerårsöversikt (Tkr)</b>	<b>2023</b>	<b>2022</b>	<b>2021</b>	<b>2020</b>
Nettoomsättning	94 966	115 706	128 876	118 453
Resultat efter finansiella poster	1 699	6 982	10 409	10 874
Balansomslutning	41 209	47 455	57 511	54 696
Soliditet (%)	58,6	58,6	47,4	53,1
Antal anställda	37	40	39	39
Soliditet (%)	58,6	58,6	47,4	53,1

För definitioner av nyckeltal, se Redovisnings- och värderingsprinciper.

### Förändringar i eget kapital

	<b>Aktie- kapital</b>	<b>Reserv- fond</b>	<b>Balanserat resultat</b>	<b>Årets resultat</b>	<b>Totalt</b>
Belopp vid årets ingång	200 000	40 000	14 077 464	4 165 842	<b>18 483 306</b>
Disposition enligt beslut av årsstämman:					
Utdelning			-5 000 000		<b>-5 000 000</b>
Balanseras i ny räkning			4 165 842	-4 165 842	<b>0</b>
Årets resultat				1 471 378	<b>1 471 378</b>
<b>Belopp vid årets utgång</b>	<b>200 000</b>	<b>40 000</b>	<b>13 243 306</b>	<b>1 471 378</b>	<b>14 954 684</b>

### Förslag till vinstdisposition

Styrelsen föreslår att till förfogande stående vinstmedel (kronor):

balanserad vinst	13 243 306
årets vinst	1 471 378
	<b>14 714 684</b>

disponeras så att i ny räkning överföres	14 714 684
	<b>14 714 684</b>

Företagets resultat och ställning i övrigt framgår av efterföljande resultat- och balansräkning samt kassafloresanalys med noter.

<b>Resultaträkning</b>	<b>Not</b>	<b>2023-01-01 -2023-12-31</b>	<b>2022-01-01 -2022-12-31</b>
Nettoomsättning		94 966 170	115 706 384
Övriga rörelseintäkter		857 858	651 623
		<b>95 824 028</b>	<b>116 358 007</b>
<b>Rörelsens kostnader</b>			
Handelsvaror		-51 653 050	-63 539 181
Övriga externa kostnader	2, 3	-18 205 435	-19 778 358
Personalkostnader	4	-23 233 002	-24 711 766
Avskrivningar av materiella anläggningstillgångar		-1 072 248	-946 728
Övriga rörelsekostnader		-163 739	-329 780
		<b>-94 327 474</b>	<b>-109 305 813</b>
<b>Rörelseresultat</b>		<b>1 496 554</b>	<b>7 052 194</b>
<b>Resultat från finansiella poster</b>			
Resultat från övriga värdepapper och fordringar som är anläggningstillgångar	5	2 652	-46 668
Övriga ränteintäkter och liknande resultatposter	6	199 693	-3 297
Räntekostnader och liknande resultatposter		0	-19 536
		<b>202 345</b>	<b>-69 501</b>
<b>Resultat efter finansiella poster</b>		<b>1 698 899</b>	<b>6 982 693</b>
Bokslutsdispositioner	7	119 303	-1 691 432
<b>Resultat före skatt</b>		<b>1 818 202</b>	<b>5 291 261</b>
Skatt på årets resultat	8	-346 824	-1 125 419
<b>Årets resultat</b>		<b>1 471 378</b>	<b>4 165 842</b>

<b>Balansräkning</b>	<b>Not</b>	<b>2023-12-31</b>	<b>2022-12-31</b>
<b>TILLGÅNGAR</b>			
<b>Anläggningstillgångar</b>			
<i>Materiella anläggningstillgångar</i>			
Inventarier, verktyg och installationer	9	3 377 252	4 145 375
		<b>3 377 252</b>	<b>4 145 375</b>
<i>Finansiella anläggningstillgångar</i>			
Andelar i intresseföretag	10	212 500	212 500
Fordringar hos intresseföretag	11	425 000	425 000
Andra långfristiga värdepappersinnehav	12	75 732	73 080
		<b>713 232</b>	<b>710 580</b>
<b>Summa anläggningstillgångar</b>		<b>4 090 484</b>	<b>4 855 955</b>
<b>Omsättningstillgångar</b>			
<i>Varulager m m</i>			
Råvaror och förnödenheter		105 984	86 435
Färdiga varor och handelsvaror		28 094 976	32 334 037
		<b>28 200 960</b>	<b>32 420 472</b>
<i>Kortfristiga fordringar</i>			
Kundfordringar		1 586 232	2 578 224
Aktuella skattefordringar		947 402	0
Övriga fordringar		1 420 493	3 137 128
Förutbetalda kostnader och upplupna intäkter	13	547 268	643 165
		<b>4 501 395</b>	<b>6 358 517</b>
<i>Kassa och bank</i>		4 415 900	3 820 210
<b>Summa omsättningstillgångar</b>		<b>37 118 255</b>	<b>42 599 199</b>
<b>SUMMA TILLGÅNGAR</b>		<b>41 208 739</b>	<b>47 455 154</b>

## Balansräkning

Not

2023-12-31

2022-12-31

### EGET KAPITAL OCH SKULDER

#### Eget kapital

16, 17

##### *Bundet eget kapital*

Aktiekapital

200 000

200 000

Reservfond

40 000

40 000

**240 000**

**240 000**

##### *Fritt eget kapital*

Balanserad vinst eller förlust

13 243 306

14 077 464

Årets resultat

1 471 378

4 165 842

**14 714 684**

**18 243 306**

#### Summa eget kapital

**14 954 684**

**18 483 306**

#### Obeskattade reserver

14

11 601 366

11 720 669

#### Kortfristiga skulder

Förskott från kunder

3 503 342

4 349 299

Leverantörsskulder

5 634 507

6 869 691

Aktuella skatteskulder

0

19 535

Övriga skulder

1 000 770

1 035 375

Upplupna kostnader och förutbetalda intäkter

15

4 514 070

4 977 279

#### Summa kortfristiga skulder

**14 652 689**

**17 251 179**

### SUMMA EGET KAPITAL OCH SKULDER

**41 208 739**

**47 455 154**

## Kassaflödesanalys

	Not	2023-01-01 -2023-12-31	2022-01-01 -2022-12-31
<b>Den löpande verksamheten</b>			
Resultat efter finansiella poster		1 698 899	6 982 693
Justeringar för ej kassaflödespåverkande poster	18	1 069 596	993 396
Betald skatt		-1 313 761	-3 356 061
<b>Kassaflöde från den löpande verksamheten före förändring av rörelsekapital</b>		<b>1 454 734</b>	<b>4 620 028</b>
<b>Kassaflöde från förändring av rörelsekapitalet</b>			
Förändring av varulager och pågående arbete		4 219 512	-1 252 939
Förändring av kundfordringar		991 992	1 299 658
Förändring av kortfristiga fordringar		1 812 532	227 778
Förändring av leverantörsskulder		-1 235 184	-169 271
Förändring av kortfristiga skulder		-1 343 771	-8 512 783
<b>Kassaflöde från den löpande verksamheten</b>		<b>5 899 815</b>	<b>-3 787 529</b>
<b>Investeringsverksamheten</b>			
Investeringar i materiella anläggningstillgångar		-304 125	-1 299 493
<b>Kassaflöde från investeringsverksamheten</b>		<b>-304 125</b>	<b>-1 299 493</b>
<b>Finansieringsverksamheten</b>			
Utbetald utdelning		-5 000 000	-5 000 000
<b>Kassaflöde från finansieringsverksamheten</b>		<b>-5 000 000</b>	<b>-5 000 000</b>
<b>Årets kassaflöde</b>		<b>595 690</b>	<b>-10 087 022</b>
<b>Likvida medel vid årets början</b>			
Likvida medel vid årets början		3 820 210	13 907 232
<b>Likvida medel vid årets slut</b>		<b>4 415 900</b>	<b>3 820 210</b>

## Noter

### Not 1 Redovisnings- och värderingsprinciper

#### Allmänna upplysningar

Årsredovisningen är upprättad i enlighet med årsredovisningslagen och BFNAR 2012:1 Årsredovisning och koncernredovisning (K3).

Fordringar och skulder i utländsk valuta har värderats till balansdagens kurs. Kursvinster och kursförluster på rörelsefordringar och rörelseskulder redovisas i rörelseresultatet medan kursvinster och kursförluster på finansiella fordringar och skulder redovisas som finansiella poster.

Redovisningsprinciperna är oförändrade jämfört med föregående år.

#### Intäktsredovisning

##### Varor

Försäljning av varor redovisas vid leverans av produkter till kunden, i enlighet med försäljningsvillkoren. Försäljning redovisas netto efter moms, rabatter och kursdifferenser vid försäljning i utländsk valuta.

##### Andra typer av intäkter

Ränteintäkter: i enlighet med effektiv avkastning

Utdelning redovisas när rätten att erhålla utdelningen är säkerställd.

#### Anläggningstillgångar

Immateriella och materiella anläggningstillgångar redovisas till anskaffningsvärde minskat med ackumulerade avskrivningar enligt plan och eventuella nedskrivningar.

Avskrivning sker linjärt över den förväntade nyttjandeperioden med hänsyn till väsentligt restvärde. Följande avskrivningsprocent tillämpas:

##### *Materiella anläggningstillgångar*

Datorutrustning	3 år
Transportmedel	5 år
Byggnadsinventarier i annans fastighet	20 år
Inventarier, verktyg och installationer	5 år

Inga låneutgifter aktiveras.

#### Finansiella instrument

Finansiella instrument värderas utifrån anskaffningsvärdet. Instrumentet redovisas i balansräkningen när bolaget blir part i instrumentets avtalsmässiga villkor. Finansiella tillgångar tas bort från balansräkningen när rätten att erhålla kassaflöden från instrumentet har löpt ut eller överförts och bolaget har överfört i stort sett alla risker och förmåner som är förknippade med äganderätten. Finansiella skulder tas bort från balansräkningen när förpliktelseerna har reglerats eller på annat sätt upphört.

##### *Andra långfristiga värdepappersinnehav*

Placeringar i värdepapper som är anskaffade med avsikt att innehas långsiktigt har redovisats till sina anskaffningsvärden. Varje balansdag görs bedömning om eventuellt nedskrivningsbehov.

#### ***Kundfordringar/kortfristiga fordringar***

Kundfordringar och kortfristiga fordringar redovisas som omsättningstillgångar till det belopp som förväntas bli inbetalt efter avdrag för individuellt bedömda osäkra fordringar.

#### ***Låneskulder och leverantörsskulder***

Låneskulder och leverantörsskulder redovisas initialt till anskaffningsvärde efter avdrag för transaktionskostnader. Skiljer sig det redovisade beloppet från det belopp som ska återbetalas vid förfallotidpunkten periodiseras mellanskillnaden som räntekostnad över lånets löptid med hjälp av instrumentets effektivränta. Härigenom överensstämmer vid förfallotidpunkten det redovisade beloppet och det belopp som ska återbetalas.

#### ***Kvittning av finansiell fordran och finansiell skuld***

En finansiell tillgång och en finansiell skuld kvittas och redovisas med ett nettobelopp i balansräkningen endast då legal kvittningsrätt föreligger samt då en reglering med ett nettobelopp avses ske eller då en samtida avyttring av tillgången och reglering av skulden avses ske.

#### ***Nedskrivningsprövning av finansiella anläggningstillgångar***

Vid varje balansdag bedöms om det finns indikationer på nedskrivningsbehov av någon av de finansiella anläggningstillgångarna. Nedskrivning sker om värdenedgången bedöms vara bestående och provas individuellt.

#### ***Leasingavtal***

Företaget redovisar samtliga leasingavtal, såväl finansiella som operationella, som operationella leasingavtal. Operationella leasingavtal redovisas som en kostnad linjärt över leasingperioden.

#### ***Varulager***

Varulagret har värderats till det lägsta av dess anskaffningsvärde och dess nettoförsäljningsvärde på balansdagen. Med nettoförsäljningsvärde avses varornas beräknade försäljningspris minskat med försäljningskostnader. Den valda värderingsmetoden innebär att inkurans i varulagret har beaktats.

#### ***Obeskattade reserver***

Obeskattade reserver redovisas med bruttobelopp i balansräkningen, inklusive den uppskjutna skatteskuld som är hänförlig till reserverna.

#### ***Bokslutsdispositioner***

Förändringar av obeskattade reserver redovisas som bokslutsdispositioner i resultaträkningen.

#### ***Inkomstskatter***

Total skatt utgörs av aktuell skatt och uppskjuten skatt. Skatter redovisas i resultaträkningen, utom då underliggande transaktion redovisas direkt mot eget kapital varvid tillhörande skatteeffekter redovisas i eget kapital.

#### ***Aktuell skatt***

Aktuell skatt avser inkomstskatt för innevarande räkenskapsår samt den del av tidigare räkenskapsårs inkomstskatt som ännu inte redovisats. Aktuell skatt beräknas utifrån den skattesats som gäller per balansdagen.

#### ***Ersättningar till anställda***

Kortfristiga ersättningar: Kortfristiga ersättningar i bolaget utgörs av lön, sociala avgifter, betald semester, betald sjukfrånvaro, sjukvård och bonus. Kortfristiga ersättningar redovisas som en kostnad och en skuld då det finns en legal eller informell förpliktelse att betala ut en ersättning.

Ersättningar efter avslutad anställning: I bolaget förekommer såväl avgiftsbestämda som förmånsbestämda pensionsplaner. I avgiftsbestämda planer betalar företaget fastställda avgifter till ett annat företag och har inte någon legal eller informell förpliktelse att betala något ytterligare även om det andra företaget inte kan uppfylla sitt åtagande. Bolagets resultat belastas för kostnader i takt med att de anställdas tjänster utförts.

Bolaget redovisar förmånsbestämda pensionsplaner i enlighet med K3s förenklingsregler vilket innebär att pensionspremierna betalas och dessa planer redovisas som avgiftsbestämda planer.

### **Kassaflödesanalys**

Kassaflödesanalysen upprättas enligt indirekt metod. Det redovisade kassaflödet omfattar endast transaktioner som medfört in- eller utbetalningar.

Som likvida medel klassificerar företaget, förutom kassamedel, disponibla tillgodohavanden hos banker och andra kreditinstitut samt kortfristiga likvida placeringar som är noterade på en marknadsplats och har en kortare löptid än tre månader från anskaffningstidpunkten. Förändringar i spärrade medel redovisas i investeringsverksamheten.

### **Nyckeltalsdefinitioner**

Nettoomsättning

Rörelsens huvudintäkter, fakturerade kostnader, sidointäkter samt intäktskorrigeringar.

Resultat efter finansiella poster

Resultat efter finansiella intäkter och kostnader men före bokslutsdispositioner och skatter.

Balansomslutning

Företagets samlade tillgångar.

Soliditet (%)

Justerat eget kapital (eget kapital och obeskattade reserver med avdrag för uppskjuten skatt) i procent av balansomslutning.

Antal anställda

Medelantal anställda under räkenskapsåret.

Soliditet (%)

Justerat eget kapital (eget kapital och obeskattade reserver med avdrag för uppskjuten skatt) i procent av balansomslutning.

### **Uppskattningar och bedömningar**

Upprättandet av bokslut och tillämpning av redovisningsprinciper, baseras ofta på ledningens bedömningar, uppskattningar och antaganden som anses vara rimliga vid den tidpunkt då bedömningen görs. Uppskattningar och bedömningar är baserade på historiska erfarenheter och ett antal andra faktorer, som under rådande omständigheter anses vara rimliga. Resultatet av dessa används för att bedöma de redovisade värdena på tillgångar och skulder, som inte annars framgår tydligt från andra källor. Det verkliga utfallet kan avvika från dessa uppskattningar och bedömningar. Uppskattningar och antaganden ses över regelbundet.

Inga väsentliga källor till osäkerhet i uppskattningar och antaganden på balansdagen bedöms kunna innebära en betydande risk för en väsentlig justering av redovisade värden för tillgångar och skulder under nästa räkenskapsår.

## Not 2 Hyresavtal

Årets kostnader avseende hyresavtal uppgår till 5 400 000 kr (5 375 000).

Framtida leasingavgifter, för icke uppsägningsbara leasingavtal, förfaller till betalning enligt följande:

	2023	2022
Inom ett år	5 400 000	5 375 000
	<b>5 400 000</b>	<b>5 375 000</b>

Den operationella leasingen utgörs i allt väsentligt av hyrda lokaler. Hyresavtalet löper över 12 månader med en uppsägningstid om 3 månader.

## Not 3 Arvode till revisorer

Med revisionsuppdrag avses granskning av årsredovisningen och bokföringen samt styrelsens och verkställande direktörens förvaltning, övriga arbetsuppgifter som det ankommer på bolagets revisor att utföra samt rådgivning eller annat biträde som föranleds av iakttagelser vid sådan granskning eller genomförandet av sådana övriga arbetsuppgifter.

	2023	2022
<b>PwC</b>		
Revisionsuppdrag	187 500	150 000
Revisionsverksamhet utöver revisionsuppdraget	0	14 000
	<b>187 500</b>	<b>164 000</b>

## Not 4 Anställda och personalkostnader

	2023	2022
<b>Medelantalet anställda</b>		
Kvinnor	21	23
Män	16	17
	<b>37</b>	<b>40</b>
<b>Löner och andra ersättningar</b>		
Styrelse och verkställande direktör	1 873 784	1 684 237
Tantiem och liknande ersättning till styrelse och verkställande direktör	0	56 094
Övriga anställda	14 414 729	15 534 659
	<b>16 288 513</b>	<b>17 274 990</b>
<b>Sociala kostnader</b>		
Pensionskostnader för styrelse och verkställande direktör	396 381	391 916
Pensionskostnader för övriga anställda	926 422	1 016 152
Övriga sociala avgifter enligt lag och avtal	5 350 701	5 574 978
	<b>6 673 504</b>	<b>6 983 046</b>
<b>Totala löner, ersättningar, sociala kostnader och pensionskostnader</b>	<b>22 962 017</b>	<b>24 258 036</b>

**Not 5 Resultat från övriga värdepapper och fordringar som är anläggningstillgångar**

	2023	2022
Återföring av nedskrivningar	2 652	-46 668
	<b>2 652</b>	<b>-46 668</b>

**Not 6 Övriga ränteintäkter och liknande resultatposter**

	2023	2022
Utdelningar	3 240	3 000
Övriga ränteintäkter	196 453	41 183
	<b>199 693</b>	<b>44 183</b>

**Not 7 Bokslutsdispositioner**

	2023	2022
Avsättning till periodiseringsfond	-675 000	-1 800 000
Återföring av periodiseringsfonder	400 000	0
Förändring av överavskrivningar	394 303	108 568
	<b>119 303</b>	<b>-1 691 432</b>

**Not 8 Aktuell och uppskjuten skatt**

	2023	2022
<b>Skatt på årets resultat</b>		
Aktuell skatt	-346 824	-1 125 419
<b>Totalt redovisad skatt</b>	<b>-346 824</b>	<b>-1 125 419</b>

**Avstämning av effektiv skatt**

	2023		2022	
	Procent	Belopp	Procent	Belopp
Redovisat resultat före skatt		1 818 202		5 291 261
Skatt enligt gällande skattesats	20,60	-374 550	20,60	-1 090 000
Ej avdragsgilla kostnader och ej skattepliktiga intäkter		-4 654		-27 457
Justering avseende skatter för föregående år		75 414		
Skatteeffekt av schablonränta på periodiseringsfond		-43 034		-7 962
<b>Redovisad effektiv skatt</b>	<b>19,08</b>	<b>-346 824</b>	<b>21,27</b>	<b>-1 125 419</b>

### Not 9 Inventarier, verktyg och installationer

	2023-12-31	2022-12-31
Ingående anskaffningsvärden	18 924 235	18 445 920
Inköp	304 125	1 299 493
Försäljningar/utrangeringar	0	-821 178
<b>Utgående ackumulerade anskaffningsvärden</b>	<b>19 228 360</b>	<b>18 924 235</b>
Ingående avskrivningar	-14 778 860	-14 653 310
Försäljningar/utrangeringar	0	821 178
Årets avskrivningar	-1 072 248	-946 728
<b>Utgående ackumulerade avskrivningar</b>	<b>-15 851 108</b>	<b>-14 778 860</b>
<b>Utgående redovisat värde</b>	<b>3 377 252</b>	<b>4 145 375</b>

### Not 10 Andelar i intresseföretag

Namn	Kapital- andel	Rösträtts- andel	Antal andelar	Bokfört värde
Möbelgruppen i Alvesta AB	25	25	125	212 500 212 500
Möbelgruppen i Alvesta AB	Org.nr 556564-7624	Säte Bjuv		

### Not 11 Fordringar hos intresseföretag

	2023-12-31	2022-12-31
Ingående anskaffningsvärden	425 000	425 000
<b>Utgående ackumulerade anskaffningsvärden</b>	<b>425 000</b>	<b>425 000</b>
<b>Utgående redovisat värde</b>	<b>425 000</b>	<b>425 000</b>

### Not 12 Andra långfristiga värdepappersinnehav

	2023-12-31	2022-12-31
Ingående anskaffningsvärden	445 572	445 572
<b>Utgående ackumulerade anskaffningsvärden</b>	<b>445 572</b>	<b>445 572</b>
Ingående nedskrivningar	-372 492	-325 824
Återförda nedskrivningar	2 652	-46 668
<b>Utgående ackumulerade nedskrivningar</b>	<b>-369 840</b>	<b>-372 492</b>
<b>Utgående redovisat värde</b>	<b>75 732</b>	<b>73 080</b>

**Not 13 Förutbetalda kostnader och upplupna intäkter**

	<b>2023-12-31</b>	<b>2022-12-31</b>
Förutbetalda försäkringsavgifter	311 466	319 052
Upplupna ränteintäkter	3 418	0
Övriga poster	232 383	324 113
	<b>547 267</b>	<b>643 165</b>

**Not 14 Obeskattade reserver**

	<b>2023-12-31</b>	<b>2022-12-31</b>
Akkumulerade överavskrivningar	1 795 366	2 189 669
Periodiseringsfond 2017	0	400 000
Periodiseringsfond 2018	325 000	325 000
Periodiseringsfond 2019	1 100 000	1 100 000
Periodiseringsfond 2020	2 825 000	2 825 000
Periodiseringsfond 2021	3 081 000	3 081 000
Periodiseringsfond 2022	1 800 000	1 800 000
Periodiseringsfond 2023	675 000	0
	<b>11 601 366</b>	<b>11 720 669</b>
Skatteeffekt av schablonränta på periodiseringsfond	38 090	7 963

**Not 15 Upplupna kostnader och förutbetalda intäkter**

	<b>2023-12-31</b>	<b>2022-12-31</b>
Upplupna kostnader leverantör	326 261	547 807
Upplupna löner	71 280	124 072
Upplupna semesterlöner	2 589 628	2 683 368
Upplupna sociala avgifter	1 526 902	1 622 033
	<b>4 514 071</b>	<b>4 977 280</b>

**Not 16 Antal aktier och kvotvärde**

<b>Namn</b>	<b>Antal aktier</b>	<b>Kvotvärde</b>
Antal A-Aktier	200	1 000
	<b>200</b>	

### Not 17 Disposition av vinst eller förlust

2023-12-31

#### Förslag till vinstdisposition

Styrelsen föreslår att till förfogande stående vinstmedel:

balanserad vinst	13 243 306
årets vinst	1 471 378
	<b>14 714 684</b>

disponeras så att	
i ny räkning överföres	14 714 684
	<b>14 714 684</b>

### Not 18 Justering för poster som inte ingår i kassaflödet

2023-12-31

2022-12-31


Avskrivningar	1 072 248	946 728
Nedskrivning/återföring av nedskrivning	-2 652	46 668
Vinst vid försäljning av anläggningstillgångar	0	0
	<b>1 069 596</b>	<b>993 396</b>


### Not 19 Väsentliga händelser efter räkenskapsårets slut


Inga väsentliga händelser har skett under räkenskapsårets slut.

Resultat- och balansräkningen kommer att föreläggas på årsstämma för fastställelse.

Ekeby den 3 juni 2024

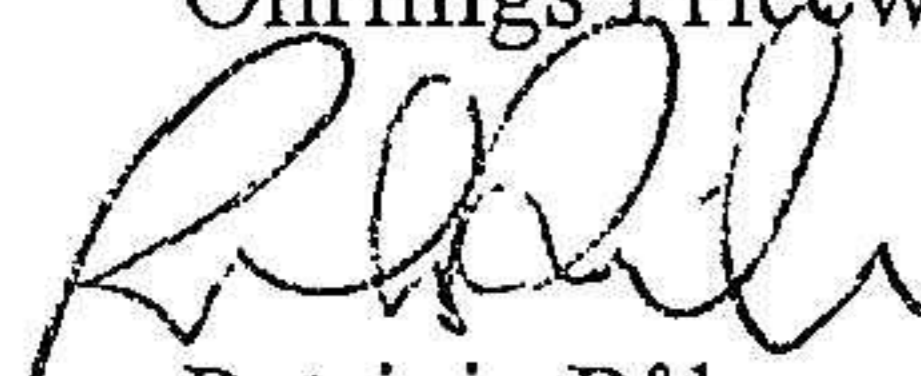
  
Bengt Åke Persson  
Ordförande

  
Patrik Nilsson  
Verkställande direktör

  
Emma Persson

Vår revisionsberättelse har lämnats 2024-06-03

Öhrlings PricewaterhouseCoopers AB

  
Patricia Pålsson  
Auktoriserad revisor

# Revisionsberättelse

Till bolagsstämman i Ekeby Möbler AB, org.nr 556310-2184

---

## Rapport om årsredovisningen

### Uttalanden

Vi har utfört en revision av årsredovisningen för Ekeby Möbler AB för år 2023.

Enligt vår uppfattning har årsredovisningen upprättats i enlighet med årsredovisningslagen och ger en i alla väsentliga avseenden rättvisande bild av Ekeby Möbler ABs finansiella ställning per den 31 december 2023 och av dess finansiella resultat och kassaflöde för året enligt årsredovisningslagen. Förvaltningsberättelsen är förenlig med årsredovisningens övriga delar.

Vi tillstyrker därför att bolagsstämman fastställer resultaträkningen och balansräkningen för Ekeby Möbler AB.

### Grund för uttalanden

Vi har utfört revisionen enligt International Standards on Auditing (ISA) och god revisionssed i Sverige. Vårt ansvar enligt dessa standarder beskrivs närmare i avsnittet Revisorns ansvar. Vi är oberoende i förhållande till Ekeby Möbler AB enligt god revisorssed i Sverige och har i övrigt fullgjort vårt yrkesetiska ansvar enligt dessa krav.

Vi anser att de revisionsbevis vi har inhämtat är tillräckliga och ändamålsenliga som grund för våra uttalanden.

### Styrelsens och verkställande direktörens ansvar

Det är styrelsen och verkställande direktören som har ansvaret för att årsredovisningen upprättas och att den ger en rättvisande bild enligt årsredovisningslagen. Styrelsen och verkställande direktören ansvarar även för den interna kontroll som de bedömer är nödvändig för att upprätta en årsredovisning som inte innehåller några väsentliga felaktigheter, vare sig dessa beror på oegentligheter eller misstag.

Vid upprättandet av årsredovisningen ansvarar styrelsen och verkställande direktören för bedömningen av bolagets förmåga att fortsätta verksamheten. De upplyser, när så är tillämpligt, om förhållanden som kan påverka förmågan att fortsätta verksamheten och att använda antagandet om fortsatt drift. Antagandet om fortsatt drift tillämpas dock inte om styrelsen och verkställande direktören avser att likvidera bolaget, upphöra med verksamheten eller inte har något realistiskt alternativ till att göra något av detta.

### Revisorns ansvar

Våra mål är att uppnå en rimlig grad av säkerhet om huruvida årsredovisningen som helhet inte innehåller några väsentliga felaktigheter, vare sig dessa beror på oegentligheter eller misstag, och att lämna en revisionsberättelse som innehåller våra uttalanden. Rimlig säkerhet är en hög grad av säkerhet, men är ingen garanti för att en revision som utförs enligt ISA och god revisionssed i Sverige alltid kommer att upptäcka en väsentlig felaktighet om en sådan finns. Felaktigheter kan uppstå på grund av oegentligheter eller misstag och anses vara väsentliga om de enskilt eller tillsammans rimligen kan förväntas påverka de ekonomiska beslut som användare fattar med grund i årsredovisningen.

En ytterligare beskrivning av vårt ansvar för revisionen av årsredovisningen finns på Revisorsinspektionens webbplats: [www.revisorsinspektionen.se/revisornsansvar](http://www.revisorsinspektionen.se/revisornsansvar). Denna beskrivning är en del av revisionsberättelsen.

## Rapport om andra krav enligt lagar och andra författningar

### Uttalanden

Utöver vår revision av årsredovisningen har vi även utfört en revision av styrelsens och verkställande direktörens förvaltning för Ekeby Möbler AB för år 2023 samt av förslaget till dispositioner beträffande bolagets vinst eller förlust.

Vi tillstyrker att bolagsstämman disponerar vinsten enligt förslaget i förvaltningsberättelsen och beviljar styrelsens ledamöter och verkställande direktören ansvarsfrihet för räkenskapsåret.

### Grund för uttalanden

Vi har utfört revisionen enligt god revisionssed i Sverige. Vårt ansvar enligt denna beskrivs närmare i avsnittet Revisorns ansvar. Vi är oberoende i förhållande till Ekeby Möbler AB enligt god revisorssed i Sverige och har i övrigt fullgjort vårt yrkesetiska ansvar enligt dessa krav.

Vi anser att de revisionsbevis vi har inhämtat är tillräckliga och ändamålsenliga som grund för våra uttalanden.

### Styrelsens och verkställande direktörens ansvar

Det är styrelsen som har ansvaret för förslaget till dispositioner beträffande bolagets vinst eller förlust. Vid förslag till utdelning innefattar detta bland annat en bedömning av om utdelningen är försvarlig med hänsyn till de krav som bolagets verksamhetsart, omfattning och risker ställer på storleken av bolagets egna kapital, konsolideringsbehov, likviditet och ställning i övrigt.

Styrelsen ansvarar för bolagets organisation och förvaltningen av bolagets angelägenheter. Detta innefattar bland annat att fortlöpande bedöma bolagets ekonomiska situation, och att tillse att bolagets organisation är utformad så att bokföringen, medelsförvaltningen och bolagets ekonomiska angelägenheter i övrigt kontrolleras på ett betryggande sätt. Den verkställande direktören ska sköta den löpande förvaltningen enligt styrelsens riktlinjer och anvisningar och bland annat vidta de åtgärder som är nödvändiga för att bolagets bokföring ska fullgöras i överensstämmelse med lag och för att medelsförvaltningen ska skötas på ett betryggande sätt.

### Revisorns ansvar

Vårt mål beträffande revisionen av förvaltningen, och därmed vårt uttalande om ansvarsfrihet, är att inhämta revisionsbevis för att med en rimlig grad av säkerhet kunna bedöma om någon styrelseledamot eller verkställande direktören i något väsentligt avseende:

- företagit någon åtgärd eller gjort sig skyldig till någon försummelse som kan föranleda ersättningsskyldighet mot bolaget, eller
- på något annat sätt handlat i strid med aktiebolagslagen, årsredovisningslagen eller bolagsordningen.

Vårt mål beträffande revisionen av förslaget till dispositioner av bolagets vinst eller förlust, och därmed vårt uttalande om detta, är att med rimlig grad av säkerhet bedöma om förslaget är förenligt med aktiebolagslagen.

Rimlig säkerhet är en hög grad av säkerhet, men ingen garanti för att en revision som utförs enligt god revisionssed i Sverige alltid kommer att upptäcka åtgärder eller försummelse som kan föranleda ersättningsskyldighet mot bolaget, eller att ett förslag till dispositioner av bolagets vinst eller förlust inte är förenligt med aktiebolagslagen.

En ytterligare beskrivning av vårt ansvar för revisionen av förvaltningen finns på Revisorsinspektionens webbplats: [www.revisorsinspektionen.se/revisornsansvar](http://www.revisorsinspektionen.se/revisornsansvar). Denna beskrivning är en del av revisionsberättelsen.

Helsingborg den 3 juni 2024

Öhrlings PricewaterhouseCoopers AB



Patricia Pålsson  
Auktoriserad revisor