

# Årsredovisning

För

## NET-WORX AB

556504-9383

Räkenskapsåret


2023

### Fastställelseintyg

Undertecknad styrelseledamot i NET-WORX AB intygar att resultaträkningen och balansräkningen i årsredovisningen har fastställts på årsstämma 15/7 2024. Årsstämman beslutade att godkänna styrelsens förslag till resultatdisposition.

Jag intygar också att innehållet i årsredovisningen och revisionsberättelsen stämmer överens med originalen.

Stockholm 15/7 2024



Kathy Paknahad-Kamangar

# Årsredovisning

för

## NET-WORX AB

556504-9383

Räkenskapsåret

2023

Styrelsen och verkställande direktören för NET-WORX AB får härmed avge årsredovisning för räkenskapsåret 2023.

Årsredovisningen är upprättad i svenska kronor, SEK.

## Förvaltningsberättelse

### Verksamheten

#### Allmänt om verksamheten

Bolaget bedriver handel, distribution, och service av datorer, datanätverk och datakommunikationstrustning, sjuk- och hälsovård samt därmed förenlig verksamhet. Företaget har sitt säte i STOCKHOLM.

Flerårsöversikt (tkr)	2023	2022	2021	2020
Nettoomsättning	3 081	1 375	2 030	2 358
Resultat efter finansiella poster	406	-43	258	420
Soliditet (%)	14		49	55

### Förändring av eget kapital

	Aktie- kapital	Reserv- fond	Balanserat resultat	Årets Resultat	Totalt
Belopp vid årets ingång	100 000	20 000	165 652	-43 203	242 449
Disposition enligt beslut av årets årsstämma: Utdelning			-43 203	43 203	0
Årets resultat				406 202	406 202
<b>Belopp vid årets utgång</b>	<b>100 000</b>	<b>20 000</b>	<b>122 449</b>	<b>406 202</b>	<b>648 651</b>

### Resultatdisposition

Styrelsen föreslår att till förfogande stående vinstmedel (kronor):

balanserad vinst	122 449
årets vinst	406 202
	<b>528 651</b>
disponeras så att i ny räkning överföres	<b>528 651</b>

Företagets resultat och ställning i övrigt framgår av efterföljande resultat- och balansräkning med noter.

## Resultaträkning

	Not	2023-01-01 -2023-12-31	2022-01-01 -2022-12-31
<b>Rörelseintäkter, lagerförändringar m. m.</b>			
Nettoomsättning		3 081 988	1 385 703
<b>Summa rörelseintäkter, lagerförändringar m.m.</b>		<b>3 081 988</b>	<b>1 385 703</b>
<b>Rörelsekostnader</b>			
Övriga externa kostnader		-472 285	-238 548
Personalkostnader	2	-2 032 227	-1 257 061
Avskrivningar av materiella anläggningstillgångar		-20 273	-22 526
<b>Summa rörelsekostnader</b>		<b>-2 524 785</b>	<b>-1 518 135</b>
<b>Rörelseresultat</b>		<b>557 203</b>	<b>-132 432</b>
<b>Finansiella poster</b>			
Övriga ränteintäkter och liknande resultatposter		6 503	5 604
Nedskrivningar av finansiella anläggningstillgångar och kortfristiga placeringar		-45 498	-166 125
Räntekostnader och liknande resultatposter		-6 486	-1 305
<b>Summa finansiella poster</b>		<b>-45 481</b>	<b>-161 826</b>
<b>Resultat efter finansiella poster</b>		<b>511 772</b>	<b>-294 258</b>
<b>Bokslutsdispositioner</b>			
Förändring av periodiseringsfonder		0	251 055
<b>Summa bokslutsdispositioner</b>		<b>0</b>	<b>251 055</b>
<b>Resultat före skatt</b>		<b>511 772</b>	
<b>Skatter</b>			
Skatt på årets resultat		-105 387	0
Utländs skatt på utdelning		-133	0
<b>Årets resultat</b>		<b>406 202</b>	<b>-43 203</b>

<b>Balansräkning</b>	<b>Not</b>	<b>2023-12-31</b>	<b>2022-12-31</b>
	1		
<b>TILLGÅNGAR</b>			
<b>Anläggningstillgångar</b>			
<i><b>Materiella anläggningstillgångar</b></i>			
Inventarier, verktyg och installationer	3	55 805	76 078
<b>Summa materiella anläggningstillgångar</b>		<b>55 805</b>	<b>76 078</b>
<b>Summa anläggningstillgångar</b>		<b>55 805</b>	<b>76 078</b>
<b>Omsättningstillgångar</b>			
<i><b>Kortfristiga fordringar</b></i>			
Kundfordringar		309 834	20 000
Förutbetalda kostnader och upplupna intäkter		-443 481	0
<b>Summa kortfristiga fordringar</b>		<b>-133 647</b>	<b>20 000</b>
<i><b>Kortfristiga placeringar</b></i>			
Övriga kortfristiga placeringar	4	541 887	496 398
<b>Summa kortfristiga placeringar</b>		<b>541 887</b>	<b>496 398</b>
<i><b>Kassa och bank</b></i>			
Kassa och bank		1 301 176	552 972
<b>Summa kassa och bank</b>		<b>1 301 176</b>	<b>552 972</b>
<b>Summa omsättningstillgångar</b>		<b>1 709 416</b>	<b>1 069 370</b>
<b>SUMMA TILLGÅNGAR</b>		<b>1 765 221</b>	<b>1 145 448</b>

## Balansräkning

Not  
1

2023-12-31

2022-12-31

### EGET KAPITAL OCH SKULDER

#### Eget kapital

##### *Bundet eget kapital*

Aktiekapital	-100 000	-100 000
Reservfond	-20 000	-20 000
<b>Summa bundet eget kapital</b>	<b>-120 000</b>	<b>-120 000</b>

##### *Fritt eget kapital*

Balanserat resultat	293 707	165 652
Årets resultat	-406 202	43 203
<b>Summa fritt eget kapital</b>	<b>-112 495</b>	<b>-122 449</b>
<b>Summa eget kapital</b>	<b>-232 495</b>	<b>-242 449</b>

#### Kortfristiga skulder

Leverantörsskulder	-2 454	497
Skatteskulder	-1 085 346	159 621
Övriga skulder	-66 500	532 610
Upplupna kostnader och förutbetalda intäkter	-306 171	164 238
<b>Summa kortfristiga skulder</b>	<b>-1 460 471</b>	<b>856 966</b>

### SUMMA EGET KAPITAL OCH SKULDER

-1 692 966

-614 517

## Noter

### Not 1 Redovisningsprinciper

#### Allmänna upplysningar

Årsredovisningen är upprättad i enlighet med årsredovisningslagen och Bokföringsnämndens allmänna råd (BFNAR 2016:10) om årsredovisning i mindre företag.

#### Kortfristiga placeringar

Värdepapper som är anskaffade med avsikt att innehas kortsiktigt redovisas inledningsvis till anskaffningsvärde och i efterföljande värderingar i enlighet med lägsta värdets princip till det lägsta av anskaffningsvärde och marknadsvärde.

#### Tillämpade avskrivningstider

Inventarier, verktyg och installationer 3 år

### Not 2 Medelantalet anställda

	2023	2022
Medelantalet anställda	2	2


### Not 3 Inventarier, verktyg och installationer

	2023-12-31	2022-12-31
Ingående anskaffningsvärden	396 054	396 054
Inköp	0	0
<b>Utgående ackumulerade anskaffningsvärden</b>	<b>396 054</b>	<b>396 054</b>
Ingående avskrivningar	-328 475	-305 949
Årets avskrivningar	-20 273	-22 526
<b>Utgående ackumulerade avskrivningar</b>	<b>-348 748</b>	<b>-328 475</b>
<b>Utgående redovisat värde</b>	<b>47 306</b>	<b>67 579</b>


**Not 4 Aktier och andelar, omsättningstillgångar**

<b>Namn</b>	<b>Anskaffn. Värde</b>	<b>Marknadsvärde</b>
Noterade aktier & andelar, omsättningstillgångar	1 172 094	541 887
	<b>1 172 094</b>	<b>541 887</b>

Stockholm 2024-07-15



Kathy Paknahad-Kamangar



Peter Svensson