

ÅRSREDOVISNING

för

Hogia AB


Org.nr. 556108-8039

Styrelsen och verkställande direktören får härmed avlämna årsredovisning för räkenskapsåret 2023-01-01 -
2023-12-31

Undertecknad verkställande direktör i Hogia AB intygar härmed, dels att denna kopia av årsredovisningen överensstämmer med originalet, dels att resultat- och balansräkning fastställts på fortsatt bolagsstämma den 7 augusti 2024.

Stämman beslöt tillika godkänna styrelsens förslag till vinstdisposition.

Stenungsund 2024-08-12


Niklas Rönn



Hogia AB

Årsredovisning 2023

Innehåll

Förvaltningsberättelse	3
Koncernresultaträkning	13
Koncernbalansräkning	14
Kassaflödesanalys för koncernen	16
Resultaträkning för moderbolaget	17
Balansräkning för moderbolaget	18
Kassaflödesanalys för moderbolaget	20
Förändring eget kapital	21
Noter	22
Underskrifter, revisorspåteckning	39

Förvaltningsberättelse

Styrelsen och verkställande direktören får härmed avge följande redovisning för förvaltningen av bolaget under räkenskapsåret.

Hogia AB, som under 2023 avverkade det 43:e verksamhetsåret, är moderbolag i en koncern som består av ca 30 helägda företag i Norden och Storbritannien. Den operativa verksamheten i koncernen bedrivs i dotterbolagen till Hogia AB. Externt benämner vi ofta koncernen som "Hogia-gruppen".



En del av Hogias huvudkontor vid Hakefjorden i Stenungsund.

Verksamhet och affärsidé

Den affärsidé som formulerades strax efter Hogias tillkomst 1980 är fortfarande central i verksamheten. Den talar om "att finnas till hands för att nu och under lång tid framöver göra det möjligt för ett stort antal företag och andra organisationer att sköta sin administration på ett enkelt och meningsfullt sätt".

Hogia-gruppens kärnverksamhet är systemlösningar inom Lön/HR, Ekonomi och Transport, vilka kontinuerligt underhålls och vidareutvecklas. En allt större del av dessa utvecklas i molnplattformen Hogia Star. Återkommande årliga serviceintäkter från våra systemlösningar utgör idag ca 60 % av Hogia-gruppens omsättning.

En unik långsiktighet

Den långsiktighet som uttrycks i affärsidén motsvaras av en unik långsiktighet vad gäller såväl finansieringen av verksamheten som ägarbild.

Det har aldrig tagits in något externt kapital i verksamheten utöver de ursprungligen satsade 5 000 kronorna. Hogia-gruppen har heller inga lån.

Ytterligare ett tecken på det långsiktiga tänkandet är den utmärkelse som Hogia fick under hösten 2021 då Hogia AB tilldelades Dun & Bradstreets kreditrating Triple-AAA Gold. I början av 2024 tilldelades Hogia AB diamant-diplom från både Dun & Bradstreet och UC, ännu en bekräftelse på att Hogia är ett av få företag som har haft högsta kreditvärdighet under många år.

Hogia-gruppen ägs av Bert-Inge och Åse Hogsved, deras söner Johan och Markus samt Bert-Inge och Åse Hogsveds Stiftelse.

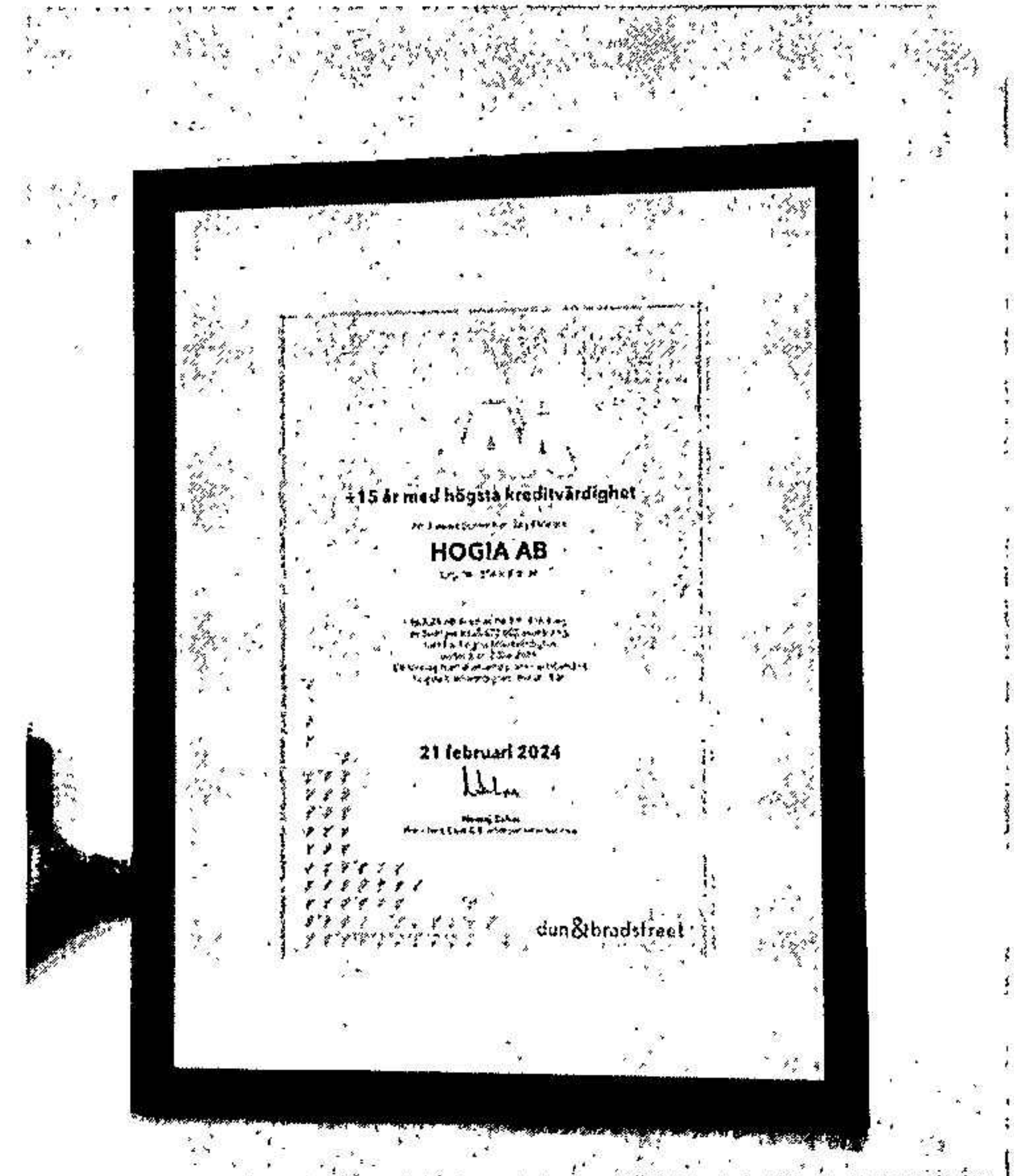
Ekonomisk utveckling under 2023

Omsättningen ökade från 676 miljoner kronor 2022 till 703 miljoner kronor under 2023.

Resultatet efter finansiella poster ökade från 19,7 miljoner kronor under 2022 till 32,2 miljoner kronor under 2023.

2023 var det 33:e året i rad som Hogia-gruppen visat positiva resultatsiffror i årsbokslutet.

Antalet medarbetare var cirka 650 såväl vid 2023 års början som vid årets slut.



Triple-AAA Diamant för högsta kreditvärdighet.



Hogia har fått utmärkelsen Diamantföretag.

Några händelser under räkenskapsåret

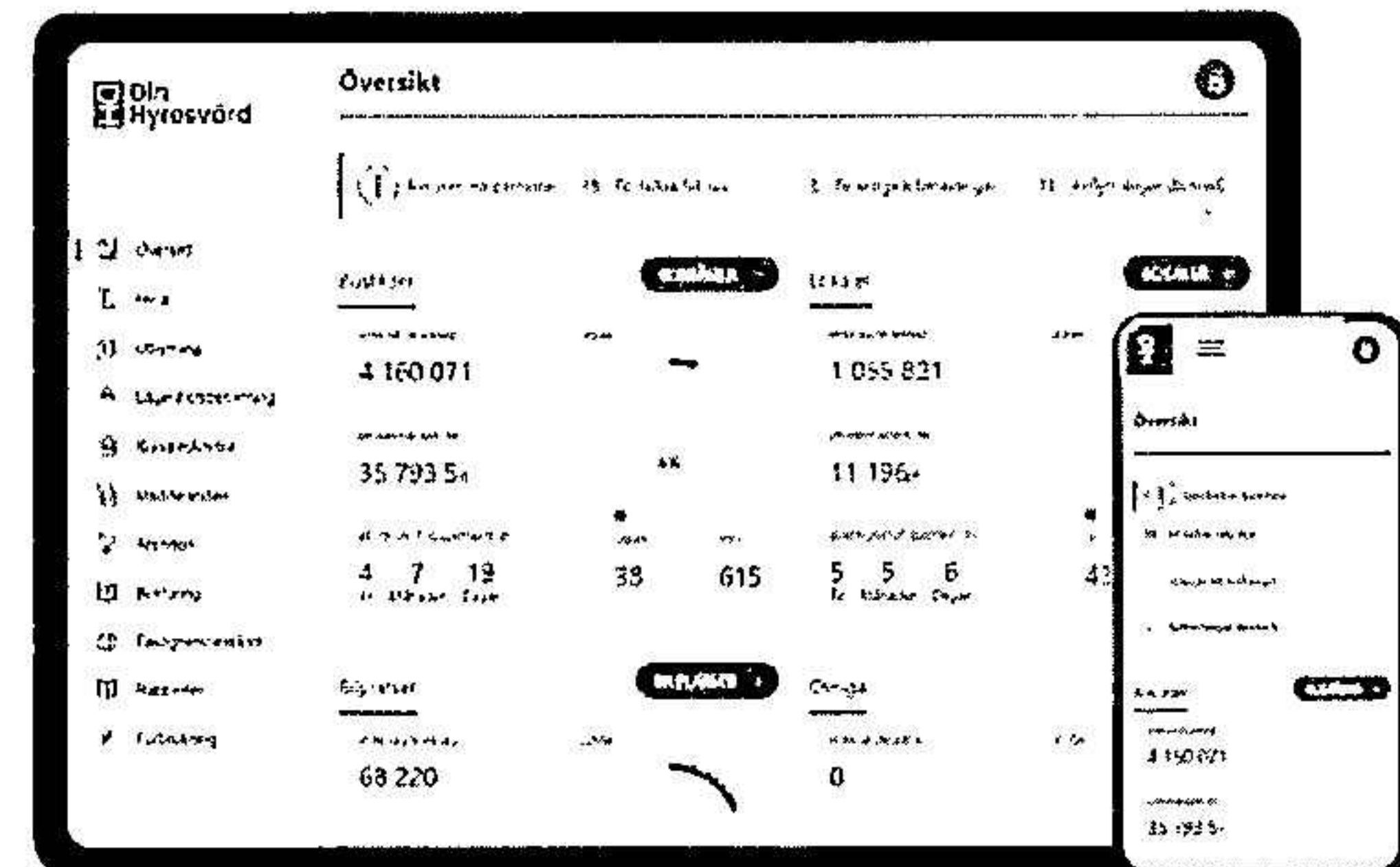
Ny chef till affärsområde Products

Den 1 mars 2023 tillträdde Louise Westberg rollen som ny chef för affärsområde Products. I affärsområdet ingår verksamheter för utveckling av Hogias administrativa produkter inom Ekonomi och Lön/HR. Det är många spännande och viktiga satsningar som görs inom utveckling av Ekonomi- och Lön/HR-området, inte minst övergången till molnbaserade produkter.

Förvärv av DH Fastighetsdigitalisering AB

Den 1 mars 2023 förvärvade Hogia AB bolaget DH Fastighetsdigitalisering AB. Målsättningen med förvärvet är att bli den ledande systemleverantören till fastighetsbranschen. Den förvärvade produkten DinHyresvärd är ett molnbaserat fastighetssystem som hjälper fastighetsägare, kommuner och hyresvärdar med ekonomisk och teknisk förvaltning, hyresadministration samt boende- och hyresgästportal.

Genom förvärvet av produkten DinHyresvärd satsar Hogia på att bli en helhetsleverantör till fastighetsbranschen. Försäljningen av produkten har givit positiv draghjälp till Hogias övriga molnprodukter, både i antal kunder och högre ordervärden.



Ökad omsättning av molnbaserade tjänster

Utveckling av systemlösningar på molnplattformen Hogia Star har pågått i ungefär tio år, och under de senaste åren har försäljningen av dessa ökat väsentligt. Under 2023 har ökad försäljning av molnprodukter varit en viktig målsättning och jämfört med föregående år har denna ökning varit avsevärd. Under de närmaste åren spås en fortsatt kraftig ökning avseende försäljning av just molnbaserade systemlösningar.

Stämning av Hogia AB

År 2020 lämnade minoritetsägarna Markus och Johan Hogsved in en stämningsansökan mot Hogia AB med ett yrkande om att Hogia AB ska tvångslikvideras. Parterna möttes i rättegång vid Uddevalla tingsrätt i december 2022. Den 12 januari 2023 meddelade Uddevalla tingsrätt att de dömer till Hogias fördel, vilket minoritetsägarna i sin tur har valt att överklaga till hovrätten.

Hogias verksamhetsområden

Hogia-gruppen bedriver affärsverksamhet i olika branschbolag vilket skapar en entreprenöriell småskalighet som ger medarbetarna möjligheter att få ta ansvar och utvecklas i sin yrkesroll. Inom respektive bransch förses ett stort antal företag med standardiserade, molnbaserade tjänster som är hållbara över tid. Vår absoluta styrka är att vi kan och förstår våra kunders verksamheter och deras vardagliga utmaningar. Genom denna djupa branschkompetens hjälper vi våra kunder att utvecklas.

Till stöd för branschverksamheterna finns koncernens centrala verksamheter inom t ex Marketing & Communication, IT Operations, Facility Management samt ekonomi- och HR-funktioner.

Hogia Star – vårt digitala ekosystem

Hogia-gruppens ekonomiska stabilitet möjliggör den offensiva satsning som görs för att utveckla våra molnprodukter. En stor majoritet av våra utvecklingsinsatser sker inom det digitala ekosystemet Hogia Star. Hogia Star möjliggör en hög innovationstakt genom säker och effektiv utveckling, där vi uppnår hållbarhet genom ett komponentbaserat återbruk.

Vi har format en hel utvecklingsmetodik, förutbestämda driftmiljöer, säkerställandeprocesser och ett tankesätt kring samverkan över produktgränserna för att upprätthålla hög kvalitet och säkerhet. Genom en standardiserad och strukturerad utvecklingsprocess skapas en snabb och lättillgänglig plattform.

I nära samarbete med Microsoft säkerställer vi att vidareutveckling av Hogia Star sker enligt dagens best practices för SaaS-lösningar. Vi prioriterar säkerhetsaspekter för att garantera att all data är i tryggt förvar hos oss. Driften av Hogia Star ligger i Microsoft Azure och plattformens infrastruktur och driftsmiljö är ISO 270001-certifierad.

Hogia – en stark aktör i transportsektorn

Med över 30 års erfarenhet och nöjda kunder i sex världsdelar är Hogia idag en internationellt framstående IT-leverantör inom transportområdet. System för transportsektorn är det verksamhetsområde som vuxit snabbast under de senaste åren och svarar nu för en tredjedel av Hogia-gruppens totala omsättning.

Hogia erbjuder verksamhetskritiska system för kollektivtrafik, färjetrafik, landsvägs- och järnvägstransporter, hamnar och terminalhantering. Inom våra olika affärsområden levererar Hogia smarta systemlösningar till 80 % av landets viktigaste logistiknav på hamn- och terminalsidan.


En stor del av Sveriges import och export av gods flödar genom Hogias terminalsystem och vi digitaliserar såväl väg- som bygg- och anläggningstransporter. Mer än 10 000 bussar, tåg och färjor i Norden använder Hogias system för att tillhandahålla exakt reseinformation. Vårt färjebokningssystem underlättar dagligen resor världen över.

Sedan 1988 har Hogia varje år gjort stora utvecklingsinsatser inom transport och logistik. Därför har vi en unik bredd av egenutvecklade standardssystem som inget annat europeiskt programvaruföretag har någon motsvarighet till.

Kollektivtrafik

Hogia är en av de ledande systemleverantörerna inom kollektivtrafiken i Europa med kunder i Sverige, Norge, Danmark, Finland och Storbritannien.

Våra system samlar in och matchar all data – uppgifterna blir underlag för trafikledningens beslut som fattas i realtid och även möjliggör framtida förbättringar. Förare har också verktyg som hjälper dem att förbättra sina tjänster för ökad kundtillfredsställelse. Vår totallösning hanterar hela det komplexa informationsflöde som krävs för att våra kunder ska kunna tillhandahålla en smart kollektivtrafik.



Färjetrafik


Under de senaste åren har vi haft en stadig tillväxt inom färjesektorn och vi har idag rederikunder i sex av sju världsdelar. Under året 2023 har vi framgångsrikt tecknat ytterligare avtal med nya kunder, och vår expansion inom rederisektorn fortsätter.

Logistik och terminal

Inom logistik och terminal är vi på Hogia särskilt uppskattade för vår branschkompetens och personliga support. Vi erbjuder våra kunder verksamhetskritiska systemstöd inom två områden där behovet av automatiserad och förenklad administration är mycket stort.

Vägtransporter

Genom Hogia Moveit hjälper vi våra kunder att förenkla och automatisera sin administration – från planering och uppföljning till färdig faktura. Tillsammans med Hogias system inom områdena Ekonomi, HR eller via partners erbjuder vi våra kunder i Sverige och Norge ett komplett administrativt flöde. Vi samarbetar tätt med branschorganisationer och ligger i teknisk framkant genom att tillhandahålla integrerat stöd för de standardiserings-, myndighets- och rapporteringskrav som ställs på våra kunder.



Terminaler

Hogias terminalkunder utgörs idag av cirka 40 % av Sveriges största allmänna hamnar samt 60 % av de största kombiterminalerna. Dessa hanterar tillsammans en betydande del av Sveriges import och export.

Med 40 års erfarenhet av HR-, lön- och ekonomilösningar

Mer än hälften av Hogia-gruppens omsättning kommer från branschriktad volymförsäljning av standardlösningar inom områdena Ekonomi och HR/Lön. Genom att organisera oss i olika branschbolag förstärks vår djupa kompetens inom respektive bransch och efter över 40 år som verksamma inom dessa områden har vi byggt upp en gedigen erfarenhet. I Hogia Star knyts alla arbetsprocesser, flöden och produkter samman till en helhetslösning som är både enkel och säker.

Hogias lösningar för ekonomi

Under 2023 har Hogia fortsatt satsningen på ekonomisystemet Hogia OpenBusiness, med extra fokus på att stärka erbjudandet mot fastighetsbranschen och den gemensamma lösningen med Hogia DinHyresvärd. I nära dialog med användarna har vi även fortsatt arbetet inom området Digitala fakturaflöden och attest, vilket är ett viktigt område för såväl Hogia som våra kunder.

I Hogias ekonomilösningar finns avancerad AI-funktionalitet för att skapa bättre underlag till affärsdrivande prognoser och analyser. Användarnas nyttjandegrad av AI-funktionerna har ökat och överträffar målsättningarna. Vi spår att både utveckling och användande av AI kommer att öka ytterligare framöver, med syfte att skapa en enklare vardag.

Hogia valde tidigt att ansluta till det europeiska Peppol-formatet för att främja en gemensam standard för e-fakturor. Vi har sedan länge haft en aktiv styrelseplats i NEA (Nätverket för elektroniska affärer) vars mål är att till år 2024 uppnå 80 % e-fakturahantering i Sverige.

Hogias lösningar för HR och lön

Hogias lösningar inom lön och HR är ett flertal smarta produkter som kombineras efter behov för att skapa en helhetslösning där lön är i fokus.

2023 lanserade vi Hogia OpenHR Lön. Under året har vi i hög takt levererat basfunktioner inom Lön för att matcha behoven hos vår växande målgrupp. Det är centralt att skapa enkla och intuitiva användarflöden, vilket medför att vi fortsätter att integrera OpenHR-produkterna för att erbjuda en konkurrenskraftig lösning på marknaden.



Hogias lösning för digital signering

Elektronisk signering blir alltmer vanligt, med en stadig tillväxt både vad gäller antalet företag som använder tekniken och de olika områden där elektronisk signatur nyttjas. Under 2023 ökade kundbasen med 25 % och kundbasvärdet med 45 % för Hogia Signit. En av nyheterna i produkten är en funktion som möjliggör tillförlitlig elektronisk signering, även för personer som saknar e-legitimation, både inom och utanför Sverige.

Med hållbarhet i fokus

Hogias verksamhet drivs med ett starkt hållbarhetsfokus i varje led. Utifrån det agerar vi som leverantör, kund, arbetsgivare, partner och del av samhället. Vi låter social, ekonomisk och ekologisk hållbarhet vara vägledande i olika typer av beslut, på olika nivåer och områden. Det har vi gjort sedan starten 1980. Vår affärsidé bygger på att hjälpa andra företag att utvecklas genom att finnas till hands med rätt kunskap och IT-stöd. Därigenom underlättar vi hållbart agerande för ett stort antal företag. I förlängningen bidrar vi på så sätt också till en hållbar utveckling av samhället.

I vår molnplattform Hogia Star hänger alla produkter ihop i en framtidsgaranterad miljö. På så sätt kan vi fortsätta utveckla och säkerställa helhetslösningar inom ekonomi, lön/HR och transport. Molnet spelar en allt viktigare roll ur ett globalt perspektiv, inte minst för dess kapacitet. Vi strävar ständigt mot att bygga ännu bättre lösningar inom områden där våra kunder kan påverka sitt hållbarhetsarbete och mot de globala hållbarhetsmålen.

Vi stöttar det viktiga arbete Reach for Change gör

Vi har tillsammans med Kivra sedan 2018 byggt upp en affärsmodell som innebär att vi bidrar till en hållbar samhällsutveckling. En del av intäkterna från vår gemensamma digitala tjänst för lönespecifikationer, "Lönespecen som gör gott", går till hållbarhetsprojekt inom IT och entreprenörskap. Därefter har vi höjt ambitionsnivån och blivit en global partner till den ideella organisationen Reach for Change, som genom olika program stöttar sociala entreprenörer. Reach for Change har som mål att tiodubbla sin samhällseffekt till 2030. Med stödet från Kivra och Hogia har Reach for Change möjlighet att ta större kliv mot detta mål. Fokus ligger på tre av Agenda 2030:s mål för hållbar utveckling:

- att minska fattigdom
- att minska ojämlikheter
- att bekämpa klimatförändringar.

Mångfald som framgångsfaktor

Ända sedan Hogia grundades har det funnits en övertygelse om vikten av en jämn könsfördelning inom Hogia-gruppen. Att vi har lyckats uppnå det på alla nivåer, under alla år, har varit en förutsättning för vår framgång och kommer att fortsätta att vara det. Vi främjar mångfald och inkludering utifrån olika perspektiv och arbetar strukturerat och målmedvetet för att vara en hållbar arbetsgivare, som är inkluderande och välkomnande för alla.



Vi tar vårt ansvar för fortsatt kompetensförsörjning

Under många år har det varit självklart för oss att ta ett omfattande och långsiktigt ansvar för kompetensförsörjning inom IT. Vårt fokus på utbildning, och vår vilja att dela kunskap, har resulterat i att vi nu satsar på att skapa ett Hakenäs Valley – ett campus med fokus på Entreprenörskap, Utbildning och Hälsa. Med lärare och elever på Teknikcollege Nösnäs har vi en kontinuerlig och särskilt nära samverkan. Vi tar regelbundet emot praktikanter därifrån och från andra utbildningar inom flera utbildningsområden. Hogia har även ett mycket nära och utvecklat samarbete med flera andra skolor och lärosäten, från grundskolenivå upp till högskolor/universitet/yrkes-högskolor (till exempel Chalmers och Handelshögskolan i Göteborg). Våra medarbetare föreläser på ett flertal utbildningar. Vi arrangerar även studiebesök för skolor med målet att synliggöra yrkesroller inom IT.

I hälsans tecken

Som en del i vår kontinuerliga strävan att satsa på våra medarbetares välmående och för att stärka vårt samhällsengagemang i STO-regionen arrangerade vi år 2023 det omtyckta Hogia-loppet för femte gången. Evenemanget välkomnar såväl anställda som allmänheten och har som syfte att främja hälsa och träning, samtidigt som det skapar gemenskap mellan personer i närområdet.



Under året genomförde Hogia för första gången även en hållbarhetsvecka med syfte att inspirera och sprida kunskap om hållbarhet bland medarbetare, allmänheten och andra intressenter i närområdet. Detta initiativ markerar starten på en ny tradition.

Flerårsjämförelse

Utvecklingen under åren 2019-2023 återspeglas av följande siffror för Hogia-gruppen:

	2023	2022	2021	2020	2019
Nettoomsättning (Mkr)	703	676	640	618	637
Res. efter fin. poster (Mkr)	32,2	19,7	34,6	31,3	15,4
Soliditet (%)	62	61	59	58	60
Eget kapital (Mkr)	272,5	256,3	249,2	230,0	213,2
Medelantal anställda	574	593	581	611	626

Vid beräkning av soliditeten har förutbetalda serviceavtal exkluderats ur balansomslutningen.

Förslag till disposition av bolagets vinst

Till årsstämman förfogande står (belopp i kronor)

balanserad vinst	168 804 670
årets vinst	16 073 367
	<hr/>
	184 878 037
Styrelsen föreslår att	
till aktieägarna utdelas	8 100 000
i ny räkning överföres	176 778 037
	<hr/>
	184 878 037

RESULTATRÄKNING	KSEK Not	2023-01-01	2022-01-01
Koncernen		-2023-12-31	-2022-12-31
Rörelsens intäkter			
Nettoomsättning	2	703 123	676 138
		<u>703 123</u>	<u>676 138</u>
Rörelsens kostnader			
Övriga externa kostnader	4, 5	-176 258	-167 169
Personalkostnader	6	-499 275	-486 497
Av- och nedskrivningar		-14 348	-9 496
		<u>-689 881</u>	<u>-663 162</u>
Rörelseresultat		13 242	12 976
Finansiella poster			
Resultat från andelar i koncernföretag		0	-38
Övriga ränteintäkter och liknande resultatposter	7	18 980	6 801
Räntekostnader och liknande resultatposter	8	-27	-47
		<u>18 953</u>	<u>6 716</u>
Resultat efter finansiella poster		32 195	19 692
Skatt på årets resultat	9	-8 767	-6 000
Årets resultat		23 428	13 692

BALANSRÄKNING	KSEK Not	2023-12-31	2022-12-31
Koncernen			
TILLGÅNGAR			
Anläggningstillgångar			
Immateriella anläggningstillgångar			
Goodwill	10	25 687	0
Övriga immateriella anläggningstillgångar	11	193	0
		25 880	0
Materiella anläggningstillgångar			
Maskiner och inventarier	12	18 324	22 716
		18 324	22 716
Finansiella anläggningstillgångar			
Fordringar hos närstående företag	14	239 000	245 000
Andra långfristiga värdepappersinnehav	15	58	68
Uppskjutna skattefordringar	16	30	41
		239 088	245 109
Summa anläggningstillgångar		283 292	267 825
Omsättningstillgångar			
Kortfristiga fordringar			
Kundfordringar		85 098	79 390
Fordringar hos närstående företag		6 000	6 003
Aktuella skattefordringar		49	61
Övriga fordringar		2 213	2 308
Förutbetalda kostnader och upplupna intäkter	17,18	17 726	15 353
		111 086	103 115
Kassa och bank	19	250 353	237 708
Summa omsättningstillgångar		361 439	340 823
SUMMA TILLGÅNGAR		644 731	608 648

BALANSRÄKNING

KSEK Not 2023-12-31 2022-12-31

Koncernen

EGET KAPITAL OCH SKULDER**Eget kapital**

Aktiekapital	20	4 000	4 000
Annat eget kapital		245 090	238 589
Årets resultat		23 428	13 692
Summa eget kapital		272 518	256 281

Avsättningar

Uppskjutna skatteskulder	22	11 692	11 445
Övriga avsättningar	23	3 572	0
		15 264	11 445

Kortfristiga skulder

Leverantörsskulder		8 539	12 835
Aktuella skatteskulder		1 390	1 848
Övriga skulder		55 788	55 541
Upplupna kostnader och förutbetalda intäkter	24,18	291 232	270 698
Summa kortfristiga skulder		356 949	340 922

SUMMA SKULDER OCH EGET KAPITAL**644 731 608 648**

KASSAFLÖDESANALYS	KSEK Not	2023-01-01	2022-01-01
Koncernen		-2023-12-31	-2022-12-31
Den löpande verksamheten			
Rörelseresultat		13 242	12 976
Justeringar för poster som inte ingår i kassaflödet:			
Kursdifferenser		-591	1 430
Realisationsresultat		13	-16
Avskrivningar		14 348	9 496
Erhållen ränta		18 980	6 801
Erlagd ränta		-27	-47
Betald skatt		-8 683	-9 583
		<hr/>	<hr/>
Kassaflöde från den löpande verksamheten före förändringar i rörelsekapitalet		37 282	21 057
Förändringar i rörelsekapitalet			
Kortfristiga fordringar		-7 484	-9 465
Kortfristiga skulder		13 754	9 387
		<hr/>	<hr/>
Kassaflöde från den löpande verksamheten		43 552	20 979
Investeringsverksamheten			
Förvärv av dotterföretag	25	-25 647	0
Avyttring av dotterföretag		0	-38
Förvärv av materiella anläggningstillgångar		-4 660	-8 270
Amortering från närstående företag		6 000	6 000
		<hr/>	<hr/>
Kassaflöde från investeringsverksamheten		-24 307	-2 308
Finansieringsverksamheten			
Utbetald utdelning		-6 600	-8 069
		<hr/>	<hr/>
Kassaflöde från finansieringsverksamheten		-6 600	-8 069
Förändring av likvida medel		12 645	10 602
Likvida medel vid årets början		237 708	227 106
		<hr/>	<hr/>
Likvida medel vid årets slut	19	250 353	237 708

RESULTATRÄKNING	KSEK Not	2023-01-01	2022-01-01
Moderbolaget		-2023-12-31	-2022-12-31
Rörelsens intäkter			
Nettoomsättning	3	24 354	26 143
		<u>24 354</u>	<u>26 143</u>
Rörelsens kostnader			
Övriga externa kostnader	4, 5	-5 277	-7 428
Personalkostnader	6	-16 776	-16 801
Av- och nedskrivningar		-227	-144
		<u>-22 280</u>	<u>-24 373</u>
Rörelseresultat		2 074	1 770
Finansiella poster			
Resultat från andelar i koncernföretag		0	63
Övriga ränteintäkter och liknande resultatposter	7	18 041	6 596
Övriga räntekostnader och liknande resultatposter	8	-40	-22
		<u>18 001</u>	<u>6 637</u>
Resultat efter finansiella poster		20 075	8 407
Bokslutsdispositioner			
Avsättning till periodiseringsfond		-7 320	-7 162
Återföring från periodiseringsfond		7 842	8 139
Erhållna koncernbidrag		0	8 100
		<u>522</u>	<u>9 077</u>
Resultat före skatt		20 597	17 484
Skatt på årets resultat	9	-4 524	-4 426
		<u>-4 524</u>	<u>-4 426</u>
Årets resultat		16 073	13 058

BALANSRÄKNING	KSEK Not	2023-12-31	2022-12-31
Moderbolaget			
TILLGÅNGAR			
Anläggningstillgångar			
Materiella anläggningstillgångar			
Maskiner och inventarier	12	853	804
		<u>853</u>	<u>804</u>
Finansiella anläggningstillgångar			
Andelar i koncernföretag	13	52 358	24 794
Fordringar hos närstående företag	14	239 000	245 000
Andra långfristiga värdepappersinnehav	15	22	22
		<u>291 380</u>	<u>269 816</u>
Summa anläggningstillgångar		292 233	270 620
Omsättningstillgångar			
Kortfristiga fordringar			
Fordringar hos koncernföretag		6 837	9 505
Fordringar hos närstående företag		6 000	6 000
Övriga fordringar		41	0
Förutbetalda kostnader och upplupna intäkter	17	103	6
		<u>12 981</u>	<u>15 511</u>
Kassa och bank	19	<u>211 452</u>	<u>201 493</u>
Summa omsättningstillgångar		224 433	217 004
SUMMA TILLGÅNGAR		516 666	487 624

BALANSRÄKNING	KSEK Not	2023-12-31	2022-12-31
Moderbolaget			
EGET KAPITAL OCH SKULDER			
Eget kapital			
Bundet eget kapital			
Aktiekapital	20	4 000	4 000
Reservfond		800	800
		<u>4 800</u>	<u>4 800</u>
Fritt eget kapital			
Balanserad vinst		168 805	162 347
Årets vinst		16 073	13 058
		<u>184 878</u>	<u>175 405</u>
Summa eget kapital		189 678	180 205
Obeskattade reserver	21	39 425	39 947
Kortfristiga skulder			
Leverantörsskulder		149	489
Aktuella skatteskulder		201	1 091
Skulder till koncernföretag		275 697	260 198
Övriga skulder		4 137	3 022
Upplupna kostnader och förutbetalda intäkter	24	7 379	2 672
Summa kortfristiga skulder		<u>287 563</u>	<u>267 472</u>
SUMMA SKULDER OCH EGET KAPITAL		516 666	487 624

KASSAFLÖDESANALYS	KSEK Not	2023-01-01	2022-01-01
Moderbolaget		-2023-12-31	-2022-12-31
Den löpande verksamheten			
Rörelseresultat		2 074	1 770
Justeringar för poster som inte ingår i kassaflödet:			
Avskrivningar		227	144
Erhållen ränta		18 041	6 596
Erlagd ränta		-40	-22
Betald skatt		-5 438	-5 721
		<hr/>	<hr/>
Kassaflöde från den löpande verksamheten före förändringar i rörelsekapitalet		14 864	2 767
Förändringar i rörelsekapitalet			
Kortfristiga fordringar		2 530	1 576
Kortfristiga skulder		11 631	-5 628
		<hr/>	<hr/>
Kassaflöde från den löpande verksamheten		29 025	-1 285
Investeringsverksamheten			
Lämnade kapitaltillskott		0	-1 043
Förvärv av dotterföretag	25	-26 290	-100
Avyttring av dotterföretag		0	500
Förvärv av materiella anläggningstillgångar		-276	-643
Försäljning av materiella anläggningstillgångar		0	400
Amortering från närstående företag		6 000	6 000
		<hr/>	<hr/>
Kassaflöde från investeringsverksamheten		-20 566	5 114
Finansieringsverksamheten			
Erhållna koncernbidrag		8 100	15 000
Utbetald utdelning		-6 600	-8 069
		<hr/>	<hr/>
Kassaflöde från finansieringsverksamheten		1 500	6 931
Förändring av likvida medel		9 959	10 760
Likvida medel vid årets början		201 493	190 733
		<hr/>	<hr/>
Likvida medel vid årets slut	19	211 452	201 493

FÖRÄNDRING EGET KAPITAL KSEK

Moderbolaget	<u>Aktiekapital</u>	<u>Reservfond</u>	<u>Fritt eget kapital</u>	<u>Totalt eget kapital</u>
Belopp vid årets ingång	4 000	800	175 405	180 205
Utdelning till aktieägare			-6 600	-6 600
Årets vinst			16 073	16 073
Belopp vid årets utgång	4 000	800	184 878	189 678

Koncernen	<u>Aktiekapital</u>	<u>Annat eget kapital inkl. årets resultat</u>	<u>Totalt eget kapital</u>
Belopp vid årets ingång	4 000	252 281	256 281
Utdelning till aktieägare		-6 600	-6 600
Årets valutakursdifferens		-591	-591
Årets vinst		23 428	23 428
Belopp vid årets utgång	4 000	268 518	272 518

NOTER

Not 1 Redovisnings- och värderingsprinciper

Årsredovisningen har upprättats i enlighet med årsredovisningslagen och BFNAR 2012:1 Årsredovisning och koncernredovisning (K3).

Koncernredovisning

Företag i vilka moderföretaget direkt eller indirekt innehar mer än 50 % av röstetalet eller på annat sätt har ett bestämmande inflytande klassificeras som dotterföretag och konsolideras i koncernredovisningen. Dotterföretagen inkluderas i koncernredovisningen från och med den dag då det bestämmande inflytandet överförs till koncernen. De exkluderas ur koncernredovisningen från och med den dag då det bestämmande inflytandet upphör.

Koncernens bokslut är upprättat enligt förvärvsmetoden. Förvärvstidpunkten är den tidpunkt då det bestämmande inflytandet erhålls. I förvärvsanalysen fastställs det verkliga värdet vid förvärvstidpunkten av förvärvade identifierbara tillgångar och övertagna skulder samt eventuellt minoritetsintresse. Det nyförvärvade dotterföretaget Hogia Fastighetsdigitalisering AB har klassificerats som helägt i koncernbokslutet.

Koncernmässig goodwill uppkommer när anskaffningsvärdet vid förvärv av andelar i dotterföretag överstiger det i förvärvsanalysen fastställda värdet på det förvärvade företags identifierbara nettotillgångar. Goodwill redovisas till anskaffningsvärde med avdrag för ackumulerade avskrivningar och eventuell nedskrivning.

Från och med förvärvstidpunkten inkluderas i koncernredovisningen det förvärvade företags intäkter och kostnader, identifierbara tillgångar och skulder liksom eventuell uppkommen goodwill.

Koncerninterna fordringar och skulder, intäkter och kostnader samt orealiserade vinster eller förluster som uppkommer vid transaktioner mellan koncernföretag elimineras i sin helhet.

Dotterföretag i andra länder upprättar sin årsredovisning i utländsk valuta. Vid konsolideringen omräknas posterna i dessa företags resultat- och balansräkningar till årets genomsnittskurs respektive balansdagens kurs. De valutakursdifferenser som uppkommer redovisas i koncernens eget kapital.

Intäktsredovisning

Inkomsten redovisas till det verkliga värdet av vad som erhållits eller kommer att erhållas. Företaget redovisar därför inkomsten till nominellt värde (fakturabelopp) om ersättningen erhålls i likvida medel direkt vid leverans. Avdrag görs för lämnade rabatter.

Försäljning av varor (inklusive licenser) redovisas när väsentliga risker och fördelar övergår från säljare till köpare i enlighet med försäljningsvillkoren. Försäljning av programvaror intäktsredovisas i sin helhet vid försäljningstillfället.

För tjänsteuppdrag på löpande räkning redovisas inkomsten som är hänförlig till ett utfört tjänsteuppdrag som intäkt i takt med att arbete utförs och material levereras eller förbrukas.

För tjänsteuppdrag till fast pris redovisas de inkomster och utgifter som är hänförliga till ett utfört tjänsteuppdrag som intäkt respektive kostnad i förhållande till uppdragets färdigställandegrad på balansdagen (successiv vinstavräkning). Ett uppdrags färdigställandegrad bestäms genom att nedlagda utgifter på balansdagen jämförs med beräknade totala utgifter. I de fall utfallet av ett uppdrag inte kan beräknas på ett tillförlitligt sätt, redovisas intäkter endast i den utsträckning som motsvaras av de uppkomna uppdragsutgifter som sannolikt kommer att ersättas av beställaren. En befarad förlust på ett uppdrag redovisas omgående som kostnad.

För serviceavtal om 12 månader redovisas upp till 60 % som intäkt under första månaden och resterande 40 % under kommande 11 månader för att på bästa sätt återspegla den ekonomiska innebörden av utförda tjänster.

Intäkter avseende prenumerationer och driftsavtal periodiseras linjärt över avtalsperioden.

Anläggningstillgångar

Materiella och immateriella anläggningstillgångar redovisas till anskaffningsvärde med avdrag för ackumulerade avskrivningar och eventuella nedskrivningar. Tillgångarna skrivs av linjärt över tillgångarnas bedömda nyttjandeperiod.

Följande avskrivningstider tillämpas:

Goodwill och övriga immateriella tillgångar	5 år
Maskiner och inventarier	3–10 år
Förbättringar på annans fastighet	20 år

Koncernen tillämpar den s k kostnadsföringsmodellen avseende internt upparbetade immateriella anläggningstillgångar. Metoden innebär att samtliga interna utgifter för framtagande av en immateriell anläggningstillgång kostnadsförs direkt när de uppkommer.

Finansiella instrument

Finansiella instrument värderas utifrån anskaffningsvärde.

Kundfordringar och övriga kortfristiga fordringar tas upp till det belopp som förväntas bli inbetalt efter avdrag för individuellt bedömda osäkra fordringar.

Finansiella anläggningstillgångar redovisas inledningsvis till anskaffningsvärde. I efterföljande redovisning värderas de till anskaffningsvärde med bedömning av om nedskrivningsbehov föreligger.

Leverantörsskulder och övriga kortfristiga skulder värderas till nominella belopp.

En finansiell tillgång och en finansiell skuld kvittas och redovisas med ett nettobelopp i balansräkningen endast då legal kvittningsrätt föreligger.

Leasingavtal

Samtliga koncernens väsentliga leasingavtal är operationella och kostnadsförs linjärt över leasingperioden.

Inkomstskatt

Aktuell skatt är inkomstskatt för innevarande räkenskapsår som avser årets skattepliktiga resultat och den del av tidigare räkenskapsårs inkomstskatt som ännu inte har redovisats. Aktuell skatt värderas till det sannolika beloppet enligt de skattesatser och skatteregler som gäller på balansdagen.

Uppskjuten skatt är inkomstskatt för skattepliktigt resultat avseende framtida räkenskapsår till följd av tidigare transaktioner eller händelser. Uppskjuten skattefordran avseende underskottsavdrag eller andra framtida skattemässiga avdrag redovisas i den utsträckning det är sannolikt att avdraget kan avräknas mot överskott vid framtida beskattning. Uppskjutna skatter värderas utifrån de skattesatser och skatteregler som är beslutade före balansdagen.

Aktuell skatt, liksom förändring i uppskjuten skatt, redovisas i resultaträkningen om inte skatten är hänförlig till en händelse eller transaktion som redovisas direkt i eget kapital. I sådana fall redovisas även skatteeffekten i eget kapital.

Skattefordringar och -skulder netto redovisas endast när det finns en legal rätt till kvittning.

Ersättningar till anställda

Pensioner

Koncernen har avgiftsbestämda pensionsplaner samt förmånsbestämda pensionsplaner där pensionspremie betalas och som redovisas som avgiftsbestämda planer i enlighet med förenklingsregeln i K3. Avgifter för avgiftsbestämda pensionsplaner kostnadsförs löpande.

Ersättningar vid uppsägning

Ersättningar vid uppsägning utgår då koncernen beslutar att avsluta en anställning före den normala tidpunkten för anställningens upphörande eller då en anställd accepterar ett erbjudande om frivillig avgång i utbyte mot sådan ersättning. Om ersättningen inte ger koncernen någon framtida ekonomisk fördel redovisas en skuld och en kostnad när koncernen har en legal eller informell förpliktelse att lämna sådan ersättning. Ersättningen värderas till den bästa uppskattningen av den ersättning som skulle krävas för att reglera förpliktelsen på balansdagen.

Fordringar och skulder i utländsk valuta

Monetära fordringar och skulder i utländsk valuta har räknats om till balansdagens kurs. Valutakursdifferenser som uppkommer vid reglering eller omräkning av monetära poster redovisas i resultaträkningen det räkenskapsår de uppkommer, antingen som en rörelsepost eller som en finansiell post utifrån den underliggande affärshändelsen.

Kassaflödesanalys

Kassaflödesanalysen upprättas enligt den indirekta metoden. Det redovisade kassaflödet omfattar endast transaktioner som medfört in- eller utbetalningar.

Som likvida medel klassificeras, förutom kassamedel, disponibla tillgodohavanden hos banker och andra kreditinstitut.

Moderföretagets redovisnings- och värderingsprinciper

Samma redovisnings- och värderingsprinciper tillämpas i moderföretaget som i koncernen, förutom i de fall som anges nedan.

Bokslutsdispositioner

Förändringar av obeskattade reserver redovisas som bokslutsdispositioner i resultaträkningen. Koncernbidrag redovisas också som bokslutsdispositioner.

Aktier och andelar i dotterföretag

Aktier och andelar i dotterföretag redovisas till anskaffningsvärde efter avdrag för eventuella nedskrivningar. I anskaffningsvärdet ingår köpeskillingen som erlagts för aktierna samt förvärvskostnader. Utdelning från dotterföretag redovisas som intäkt.

Obeskattade reserver

Obeskattade reserver redovisas med bruttobelopp i balansräkningen, inklusive den uppskjutna skatteskuld som är hänförlig till reserverna.

Likvida medel

Moderföretaget har ett koncernkonto som hanterar likviditeten för den svenska delen av koncernen. Koncernkontots huvudkonto redovisas som likvida medel i moderföretagets balansräkning och kassaflödesanalys. Dotterföretagens underkonton redovisas som koncerninterna fordringar eller skulder beroende på saldot på balansdagen.

Not 2 Nettoomsättning uppdelat på geografiskt område

Koncernen	2023	2022
Norden	669 899	642 340
Europa (exkl Norden)	19 666	15 538
Övriga marknader	13 558	18 260
	<u>703 123</u>	<u>676 138</u>

Koncernens verksamhet utgörs av en verksamhetsgren.

Not 3 Inköp och försäljning inom koncernen

Moderbolaget	2023	2022
Andel av försäljningen som avser koncernföretag	24 348	26 093
Andel av inköpen som avser koncernföretag	1 492	1 743

Not 4	Leasingavtal - Operationell leasing leasetagare	2023	2022
	Moderbolaget		
	Under året har företagens leasingavgifter uppgått till	60	60
	Framtida minimileasingavgifter för icke uppsägningsbara leasingavtal förfaller till betalning enligt följande:		
	Inom 1 år	60	60
	Mellan 2 och 5 år	240	240
	Efter 5 år	0	0
		<u>300</u>	<u>300</u>

Moderbolagets operationella leasing avser främst ett hyresavtal för förvaring av persondatorer från Hogias PC-museum.

Koncernen

Under året har koncernens leasingavgifter uppgått till	32 671	24 073
Framtida minimileasingavgifter för icke uppsägningsbara leasingavtal förfaller till betalning enligt följande:		
Inom 1 år	34 313	29 610
Mellan 2 och 5 år	70 795	71 506
Efter 5 år	225 056	242 368
	<u>330 164</u>	<u>343 484</u>

Koncernens operationella leasing avser främst ett hyresavtal med det närliggande företaget Hakenäs Gård AB avseende Hogias huvudkontor i Stenungsund samt hyresavtal avseende kontoren i Stockholm, Göteborg, Örebro, Oslo och Vasa.

Not 5	Ersättning till revisorer	2023	2022
	Moderbolaget		
	<u>PwC</u>		
	Revisionsuppdrag	1 070	1 098
	Skatterådgivning	110	91
	Andra uppdrag	88	232
		<hr/>	<hr/>
		1 268	1 421
	Koncernen		
	<u>PwC</u>		
	Revisionsuppdrag	1 207	1 222
	Skatterådgivning	110	91
	Andra uppdrag	161	312
		<hr/>	<hr/>
		1 478	1 625
	<u>Övriga</u>		
	Revisionsuppdrag	24	21
	Andra uppdrag	18	34
		<hr/>	<hr/>
		42	55
	Summa	1 520	1 680

2024081606215

Not 6 Personal

Medelantal anställda	2023	2022
Koncernen		
<u>Totalt (varav kvinnor)</u>		
Moderbolaget	6 (3)	6 (3)
Dotterbolag i Sverige	521 (282)	540 (288)
Dotterbolag i Finland	34 (14)	32 (12)
Dotterbolag i Norge	12 (3)	14 (4)
Dotterbolag i Storbritannien	1 (0)	1 (0)
	574 (302)	593 (307)
Löner, andra ersättningar och sociala kostnader		
Koncernen		
<u>Styrelsen och VD:</u>		
<u>Löner och ersättningar</u>		
Moderbolaget	2 166	1 947
Dotterbolag	1 124	2 079
<u>Pensionskostnader</u>		
Moderbolaget	591	331
Dotterbolag	84	81
	3 965	4 438
<u>Övriga anställda:</u>		
<u>Löner och ersättningar</u>		
Moderbolaget	8 600 *	6 131
Dotterbolag	329 729	318 464
<u>Pensionskostnader</u>		
Moderbolaget	1 510	1 770
Dotterbolag	32 412	33 150
	372 251	359 515
<u>Sociala kostnader</u>		
Moderbolaget	3 271	2 742
Dotterbolag	105 895	100 706
	109 166	103 448
Summa	485 382	467 401

Den verkställande direktören har ett avtal om avgångsvederlag uppgående till sex månadslöner. Avtalet avser endast uppsägning från företagets sida.

Företagens utgående pensionsförpliktelser motsvarar ersättning i enlighet med ITP-planen. I beloppen för pensionskostnader ingår ej löneskatt.

*Beloppet inkluderar ersättning enligt avtal för lön till fd VD avseende tid efter anställning.

Not 7	Övriga räntekostnader och liknande resultatposter	2023	2022
	Moderbolaget		
	Ränteintäkter närstående företag*	12 924	5 895
	Övriga ränteintäkter	5 117	701
		18 041	6 596
	Koncernen		
	Ränteintäkter närstående företag*	12 924	5 895
	Övriga ränteintäkter	6 056	906
		18 980	6 801
	*Avser lån till Hakenäs Gård AB.		
Not 8	Räntekostnader och liknande resultatposter	2023	2022
	Moderbolaget		
	Räntekostnader koncernföretag	-40	0
	Övriga räntekostnader	0	-22
		-40	-22
	Koncernen		
	Övriga räntekostnader	-27	-47

Not 9	Skatt på årets resultat	2023	2022
	Moderbolaget		
	Aktuell skatt	-4 524	-4 426
	Avstämning av effektiv skatt		
	Resultat före skatt	20 597	17 484
	Skattekostnad 20,6 %	-4 243	-3 602
	Skatteeffekt av:		
	Ej avdragsgilla kostnader	-27	-1 196
	Ej skattepliktiga intäkter	3	515
	Schablonintäkt periodiseringsfond	-160	-42
	Tillägg på återförd periodiseringsfond	-97	-101
	Summa	-4 524	-4 426
	Koncernen		
	Aktuell skatt	-8 299	-6 466
	Uppskjuten skatt	-468	466
		-8 767	-6 000
	Avstämning av effektiv skatt		
	Resultat före skatt	32 195	19 692
	Skatt enligt gällande skattesats för moderbolaget	-6 632	-4 057
	Skatteeffekt av:		
	Andra skattesatser för utländska dotterföretag	-10	11
	Ej avdragsgilla kostnader	-1 914	-1 867
	Ej skattepliktiga intäkter	10	0
	Schablonintäkt periodiseringsfond	-206	-55
	Tillägg på återförd periodiseringsfond	-127	-130
	Skattemässiga justeringar	-6	-10
	Skatt hänförlig till tidigare års redovisade resultat	-9	-22
	Förändrad skattesats	127	130
	Summa	-8 767	-6 000

Not 10	Goodwill	2023	2022
	Koncernen		
	Ingående anskaffningsvärde	0	0
	Förvärv	30 824	0
	Utgående ackumulerade anskaffningsvärden	30 824	0
	Ingående avskrivningar	0	0
	Årets avskrivningar	-5 137	0
	Utgående ackumulerade avskrivningar	-5 137	0
	Utgående redovisat värde	25 687	0
Not 11	Övriga immateriella tillgångar	2023	2022
	Koncernen		
	Ingående anskaffningsvärde	0	0
	Förvärvat anskaffningsvärde	966	0
	Utgående ackumulerade anskaffningsvärden	966	0
	Ingående avskrivningar	0	0
	Förvärvade avskrivningar	-612	0
	Årets avskrivningar	-161	0
	Utgående ackumulerade avskrivningar	-773	0
	Utgående redovisat värde	193	0

Avser förvärvad programvara i Hogia Fastighetsdigitalisering AB.

Not 12 Maskiner och inventarier	2023	2022
Moderbolaget		
Ingående anskaffningsvärde	1 439	1 482
Inköp	-22	643
Överlåtelse från/till dotterföretag	686	-686
Utgående ackumulerade anskaffningsvärden	2 103	1 439
Ingående avskrivningar	-635	-777
Överlåtelse från/till dotterföretag	-388	286
Årets avskrivningar	-227	-144
Utgående ackumulerade avskrivningar	-1 250	-635
Utgående planenligt restvärde	853	804
 Koncernen		
Ingående anskaffningsvärde	77 844	73 153
Inköp	4 660	8 270
Försäljningar/utrangeringar	-5 886	-3 579
Utgående ackumulerade anskaffningsvärden	76 618	77 844
Ingående avskrivningar	-55 128	-49 227
Försäljningar/utrangeringar	5 884	3 595
Årets avskrivningar	-9 050	-9 496
Utgående ackumulerade avskrivningar	-58 294	-55 128
Utgående planenligt restvärde *	18 324	22 716

* I beloppet ingår förbättringar på annans fastighet till ett planenligt restvärde på 3 659 kkr (2022: 3 964 kkr).

Not 13 Andelar i koncernföretag

<u>Företag och org nr</u>	<u>Säte</u>	<u>Antal/ Kapital- andel %</u>	<u>Bokfört värde</u>	
			2023	2022
Datorernas Värld i Sverige AB 556509-9958	Stenungsund	1 000 100%	100	100
Hogia Professional Systems AB 556581-8563	Stenungsund	1 000 100%	1 735	2 295
Hogia HR Systems AB 556535-5731	Stenungsund	1 000 100%	100	100
Hogia Retail & Hospitality Systems AB 556216-7691	Stenungsund	1 000 100%	1 600	400
Hogia Business Products AB 556573-8704	Stenungsund	1 000 100%	100	100
Hogia Transport Systems ApS 76163219	Hellerup	125 100%	119	119
Hogia Facility Management AB 556415-4176	Stenungsund	1 000 100%	2 000	2 000
Hogia Fastighetssystem AB 556562-7923	Stenungsund	1 000 100%	100	100
Hogia Ferry Systems Ab 0415012-9	Vasa	3 334 100%	4 208	4 208
Hogia Logistics Systems AB 556516-7748	Stenungsund	1 000 100%	100	100
Hogia Infrastructure Products AB 556477-3637	Stenungsund	1 000 100%	100	100
Hogia Institutet AB 556465-5578	Stenungsund	1 000 100%	87	87
Hogia Professional Services AB 556544-5524	Stenungsund	1 000 100%	100	100
Hogia Industrial Systems AB 556536-1119	Stenungsund	1 000 100%	580	100
Hogia Public Systems AB 556577-5623	Stenungsund	1 000 100%	400	100
Hogia Terminal Systems AB 556415-4200	Stenungsund	1 000 100%	50	50
Hogia Signit AB 556415-4150	Stenungsund	1 000 100%	2 000	2 000
Hogia Invoice Management AB 556510-5243	Stenungsund	1 000 100%	388	388
Hogia Support Service AB 556505-7758	Stenungsund	1 000 100%	100	100

Not 13 Andelar i koncernföretag, forts

<u>Företag och org nr</u>	<u>Säte</u>	<u>Antal/ Kapital- andel %</u>	<u>Bokfört värde</u>	
			2023	2022
Hogia Public Transport Systems AB 556516-7680	Stenungsund	1 000 100%	828	828
Hogia Redovisning & Revision AB 556471-2692	Stenungsund	1 000 100%	50	50
Hogia Connect AB 556359-3341	Stenungsund	1 000 100%	72	72
Hogia Open Office AB 556511-8410	Stenungsund	1 000 100%	1 050	470
Hogia Corporate Systems AB 556573-8738	Stenungsund	1 000 100%	100	100
Hogia Infrastructure Services AB 556516-7631	Stenungsund	1 000 100%	100	100
Hogia Public Transport Products AB 556537-5069	Stenungsund	1 000 100%	100	100
Hogia Service AB 556577-5680	Stenungsund	1 000 100%	100	100
Hogia Byggsystem AB 556543-1409	Stenungsund	1 000 100%	2 057	2 057
Stenungsunds Bokföringsbyrå AB 556129-0262	Stenungsund	200 100%	110	110
Hogia Mid Office AB 556243-4521	Stenungsund	1 000 100%	567	2 567
Hogia Transport Systems AS 948 984 997	Oslo	4 065 100%	5 439	5 439
Hogia Transport Systems Ltd 06361613	London	1 100%	0	0
Hogia HR Consulting AB 559212-5693	Stenungsund	1 000 100%	100	100
Hogia Performance Management AB 559368-8590	Stenungsund	1 000 100%	154	154
Hogia Fastighetsdigitalisering AB 559130-4661	Stenungsund	1 378 90,1%	27 564	0
			52 358	24 794

2024081606222

Not 14	Långfristiga fordringar hos närstående företag	2023	2022
	Moderbolaget		
	Ingående anskaffningsvärde	245 000	251 000
	Amortering	-6 000	-6 000
	Utgående ackumulerade anskaffningsvärden	<u>239 000</u>	<u>245 000</u>
	Koncernen		
	Ingående anskaffningsvärde	245 000	251 000
	Amortering	-6 000	-6 000
	Utgående ackumulerade anskaffningsvärden	<u>239 000</u>	<u>245 000</u>
	Avser lån till Hakenäs Gård AB.		
Not 15	Andra långfristiga värdepappersinnehav	2023	2022
	Moderbolaget		
	Ingående anskaffningsvärde	<u>22</u>	<u>22</u>
	Utgående ackumulerade anskaffningsvärden	22	22
	Koncernen		
	Ingående anskaffningsvärde	68	65
	Nedskrivningar	-10	0
	Valutakursförändring	0	3
	Utgående ackumulerade anskaffningsvärden	<u>58</u>	<u>68</u>
Not 16	Uppskjutna skattefordringar	2023	2022
	Koncernen		
	Temporära skillnader maskiner och inventarier	14	22
	Temporära skillnader osäkra kundfordringar	16	19
		<u>30</u>	<u>41</u>

Not 17	Förutbetalda kostnader och upplupna intäkter	2023	2022
	Moderbolaget		
	Förutbetalda personalkostnader	103	6
	Koncernen		
	Förutbetalda hyreskostnader	705	851
	Förutbetalda leasingavgifter	169	125
	Förutbetalda försäkringspremier	748	1 187
	Förutbetalda personalkostnader	790	550
	Förutbetalda licenskostnader	10 020	9 571
	Upplupna intäkter	2 981	825
	Övriga poster	2 313	2 244
		17 726	15 353

Not 18	Pågående uppdrag till fast pris	2023	2022
	Koncernen		
	Upparbetad, ej fakturerad intäkt		
	Upparbetade intäkter	5 447	10 783
	Fakturerade belopp	-3 020	-10 614
	Redovisat i balansräkningen	2 427	169
	Fakturerad, ej upparbetad intäkt		
	Upparbetade intäkter	1 394	2 164
	Fakturerade belopp	-1 622	-2 718
	Redovisat i balansräkningen	-228	-554

Not 19	Likvida medel	2023	2022
	Moderbolaget		
	Banktillgodohavanden	211 452	201 493
	Koncernen		
	Banktillgodohavanden	250 353	237 708

Not 20 Aktiekapital

Aktiekapitalet består av 8 000 st A-aktier och 32 000 st B-aktier (8 000 st A-aktier och 32 000 st B-aktier). Aktiernas kvotvärde är 100 kr (100 kr).

Not 21	Obeskattade reserver	2023	2022
	Moderbolaget		
	Periodiseringsfonder	39 425	39 947
Not 22	Uppskjutna skatteskulder	2023	2022
	Koncernen		
	Periodiseringsfonder	11 208	10 974
	Avskrivningar utöver plan	484	471
		11 692	11 445
Not 23	Övriga avsättningar	2023	2022
	Koncernen		
	Ingående redovisat värde	0	0
	Beräknad köpeskillning till minoritetsägare*	3 572	0
	Utgående redovisat värde	3 572	0
	* Avser Hogia Fastighetsdigitalisering AB.		
Not 24	Upplupna kostnader och förutbetalda intäkter	2023	2022
	Moderbolaget		
	Upplupna löner	1 844	0
	Upplupna semesterlöner	1 521	1 716
	Upplupna sociala avgifter	666	466
	Ersättning rättegångskostnader	2 448	0
	Övriga poster	900	490
		7 379	2 672
	Koncernen		
	Upplupna löner	2 927	782
	Upplupna semesterlöner	48 968	45 959
	Upplupna sociala avgifter	16 057	14 093
	Förutbetalda intäkter	212 887	201 638
	Ersättning rättegångskostnader	2 448	0
	Övriga poster	7 945	8 226
		291 232	270 698

Not 25 Förvärv av dotterbolag

Den 1 mars 2023 förvärvades DH Fastighetsdigitalisering AB. Värdet av förvärvade tillgångar och skulder var enligt förvärvsanalysen följande:

Goodwill	30 824
Immateriella tillgångar	354
Kundfordringar	282
Övriga fordringar	217
Likvida medel	643
Skulder	-1 184
Köpeskilling inkl. transaktionsutgifter	<u>31 136</u>
Skuld till tidigare aktieägare	-1 274
Avsättning för köpeskilling till minoritetsägare	-3 572
Likvida medel i förvärvat bolag	<u>-643</u>
Påverkan på koncernens likvida medel	25 647

Den förvärvade verksamheten har bidragit med en omsättning om drygt 10 Mkr och ett resultat före goodwillavskrivningar om ca 2 Mkr (-3 Mkr efter avskrivningar). Den har även bidragit till merförsäljning av andra produkter och tjänster i systerbolag.

Not 26 Ställda säkerheter	2023	2022
Koncernen		
Spärrade medel	422	449
Not 27 Eventualförpliktelser	2023	2022
Moderbolaget		
Moderbolagsgaranti för dotterbolags hyreskontrakt	685	685

Not 28 Förslag till disposition av bolagets vinst

Till årsstämman förfogande står (belopp i kronor)

balanserad vinst	168 804 670
årets vinst	16 073 367
	<hr/>
	184 878 037

Styrelsen föreslår att

till aktieägarna utdelas 8 100 000

i ny räkning överföres 176 778 037

184 878 037

Stenungsund den dag som framgår av våra underskrifter.

Niklas Rönn
VDPatrick Andersson
Styrelseordförande

Bert-Inge Hogsved

Louise Lindahl

Min revisionsberättelse har avgivits den dag som framgår av min underskrift.

Johan Palmgren
Auktoriserad revisor

Detta är ett elektroniskt undertecknat dokument

Underskrifterna i detta dokument uppfyller kraven för Avancerad Elektronisk Underskrift enligt definitionen i eIDAS (EU:s förordning 910/2014).

Äktheten kan kontrolleras i alla tjänster som kan validera underskrifter som godkänts av Myndigheten för digital förvaltning (DIGG). Använd till exempel valideringstjänsten [Signport](#). För validering med Adobe Acrobat Reader, [läs mer här](#).

Notera, om dokumentet skrivs ut på papper följer de elektroniska underskrifterna inte med och kan därför inte valideras.

Följande personer har genom sin elektroniska underskrift godkänt innehållet i detta dokument samt försäkrat att angivna uppgifter är korrekta.

Underskrift 1

Namn: Louise Lindahl
Identifieringsmetod: BankId
Datum och tid: 2024-04-17 09:34:31 GMT+02:00
Transaktions-ID: 38d126abb0f44839bf8e124716ab54d0

Underskrift 2

Namn: Patrick Andersson
Identifieringsmetod: BankId
Datum och tid: 2024-04-17 09:36:10 GMT+02:00
Transaktions-ID: 6317637c56034b278af27283588c634f

Underskrift 3

Namn: Niklas Rönn
Identifieringsmetod: BankId
Datum och tid: 2024-04-17 09:43:48 GMT+02:00
Transaktions-ID: 93ebea6aeb03423c976ce0ad35859d76

Underskrift 4

Namn: Bert-Inge Hogsved
Identifieringsmetod: BankId
Datum och tid: 2024-04-17 10:46:11 GMT+02:00
Transaktions-ID: 9c7a748b02364ed58ce6349c2219ed9d

Underskrift 5

Namn: Johan Palmgren
Identifieringsmetod: BankId
Datum och tid: 2024-04-17 11:07:24 GMT+02:00
Transaktions-ID: 0ff92d956aed41ae9c2f90deeee50bdb3

Revisionsberättelse

Till bolagsstämman i Hogia Aktiebolag, org.nr 556108-8039

Rapport om årsredovisningen och koncernredovisningen

Uttalanden

Jag har utfört en revision av årsredovisningen och koncernredovisningen för Hogia Aktiebolag för år 2023.

Enligt min uppfattning har årsredovisningen och koncernredovisningen upprättats i enlighet med årsredovisningslagen och ger en i alla väsentliga avseenden rättvisande bild av moderbolagets och koncernens finansiella ställning per den 31 december 2023 och av dessas finansiella resultat och kassaflöde för året enligt årsredovisningslagen. Förvaltningsberättelsen är förenlig med årsredovisningens och koncernredovisningens övriga delar.

Jag tillstyrker därför att bolagsstämman fastställer resultaträkningen och balansräkningen för moderbolaget och koncernen.

Grund för uttalanden

Jag har utfört revisionen enligt International Standards on Auditing (ISA) och god revisions sed i Sverige. Mitt ansvar enligt dessa standarder beskrivs närmare i avsnittet Revisorns ansvar. Jag är oberoende i förhållande till moderbolaget och koncernen enligt god revisors sed i Sverige och har i övrigt fullgjort mitt yrkesetiska ansvar enligt dessa krav.

Jag anser att de revisionsbevis jag har inhämtat är tillräckliga och ändamålsenliga som grund för mina uttalanden.

Styrelsens och verkställande direktörens ansvar

Det är styrelsen och verkställande direktören som har ansvaret för att årsredovisningen och koncernredovisningen upprättas och att de ger en rättvisande bild enligt årsredovisningslagen. Styrelsen och verkställande direktören ansvarar även för den interna kontroll som de bedömer är nödvändig för att upprätta en årsredovisning och koncernredovisning som inte innehåller några väsentliga felaktigheter, vare sig dessa beror på oegentligheter eller misstag.

Vid upprättandet av årsredovisningen och koncernredovisningen ansvarar styrelsen och verkställande direktören för bedömningen av bolagets och koncernens förmåga att fortsätta verksamheten. De upplyser, när så är tillämpligt, om förhållanden som kan påverka förmågan att fortsätta verksamheten och att använda antagandet om fortsatt drift. Antagandet om fortsatt drift tillämpas dock inte om styrelsen och verkställande direktören avser att likvidera bolaget, upphöra med verksamheten eller inte har något realistiskt alternativ till att göra något av detta.

Revisorns ansvar

Mina mål är att uppnå en rimlig grad av säkerhet om huruvida årsredovisningen och koncernredovisningen som helhet inte innehåller några väsentliga felaktigheter, vare sig dessa beror på oegentligheter eller misstag, och att lämna en revisionsberättelse som innehåller mina uttalanden. Rimlig säkerhet är en hög grad av säkerhet, men är ingen garanti för att en revision som utförs enligt ISA och god revisions sed i Sverige alltid kommer att upptäcka en väsentlig felaktighet om en sådan finns. Felaktigheter kan uppstå på grund av oegentligheter eller misstag och anses vara väsentliga om de enskilt eller tillsammans rimligen kan förväntas påverka de ekonomiska beslut som användare fattar med grund i årsredovisningen och koncernredovisningen.

En ytterligare beskrivning av mitt ansvar för revisionen av årsredovisningen och koncernredovisningen finns på Revisorsinspektionens webbplats: www.revisorsinspektionen.se/revisornsansvar. Denna beskrivning är en del av revisionsberättelsen.

Rapport om andra krav enligt lagar och andra författningar

Uttalanden

Utöver min revision av årsredovisningen och koncernredovisningen har jag även utfört en revision av styrelsens och verkställande direktörens förvaltning för Hogia Aktiebolag för år 2023 samt av förslaget till dispositioner beträffande bolagets vinst eller förlust.

Jag tillstyrker att bolagsstämman disponerar vinsten enligt förslaget i förvaltningsberättelsen och beviljar styrelsens ledamöter och verkställande direktören ansvarsfrihet för räkenskapsåret.

Särskild förteckning över lån och säkerheter har upprättats i enlighet med vad som föreskrivs i aktiebolagslagen.

Grund för uttalanden

Jag har utfört revisionen enligt god revisions sed i Sverige. Mitt ansvar enligt denna beskrivs närmare i avsnittet Revisorns ansvar. Jag är oberoende i förhållande till moderbolaget och koncernen enligt god revisors sed i Sverige och har i övrigt fullgjort mitt yrkesetiska ansvar enligt dessa krav.

Styrelsens och verkställande direktörens ansvar

Det är styrelsen som har ansvaret för förslaget till dispositioner beträffande bolagets vinst eller förlust. Vid förslag till utdelning innefattar detta bland annat en bedömning av om utdelningen är försvarlig med hänsyn till de krav som bolagets och koncernens verksamhetsart, omfattning och risker ställer på storleken av moderbolagets och koncernens egna kapital, konsolideringsbehov, likviditet och ställning i övrigt.

Styrelsen ansvarar för bolagets organisation och förvaltningen av bolagets angelägenheter. Detta innefattar bland annat att fortlöpande bedöma bolagets och koncernens ekonomiska situation, och att tillse att bolagets organisation är utformad så att bokföringen, medelsförvaltningen och bolagets ekonomiska angelägenheter i övrigt kontrolleras på ett trygghande sätt. Den verkställande direktören ska sköta den löpande förvaltningen enligt styrelsens riktlinjer och anvisningar och bland annat vidta de åtgärder som är nödvändiga för att bolagets bokföring ska fullgöras i överensstämmelse med lag och för att medelsförvaltningen ska skötas på ett trygghande sätt.

Revisorns ansvar

Mitt mål beträffande revisionen av förvaltningen, och därmed mitt uttalande om ansvarsfrihet, är att inhämta revisionsbevis för att med en rimlig grad av säkerhet kunna bedöma om någon styrelseledamot eller verkställande direktören i något väsentligt avseende:

- företagit någon åtgärd eller gjort sig skyldig till någon försummelse som kan föranleda ersättningsskyldighet mot bolaget, eller
- på något annat sätt handlat i strid med aktiebolagslagen, årsredovisningslagen eller bolagsordningen.

Mitt mål beträffande revisionen av förslaget till dispositioner av bolagets vinst eller förlust, och därmed mitt uttalande om detta, är att med rimlig grad av säkerhet bedöma om förslaget är förenligt med aktiebolagslagen.

Rimlig säkerhet är en hög grad av säkerhet, men ingen garanti för att en revision som utförs enligt god revisions sed i Sverige alltid kommer att upptäcka åtgärder eller försummelser som kan föranleda ersättningsskyldighet mot bolaget, eller att ett förslag till dispositioner av bolagets vinst eller förlust inte är förenligt med aktiebolagslagen.

En ytterligare beskrivning av mitt ansvar för revisionen av förvaltningen finns på Revisorsinspektionens webbplats: www.revisorsinspektionen.se/revisornsansvar. Denna beskrivning är en del av revisionsberättelsen.

Göteborg den dag som framgår av min elektroniska signatur

Johan Palmgren
Auktoriserad revisor

Deltagare

ÖHRLINGS PRICEWATERHOUSECOOPERS AB 556029-6740 Sverige

Signerat med Svenskt BankID

2024-04-17 09:05:52 UTC

Namn returnerat från Svenskt BankID: JOHAN PALMGREN

Datum

Johan Palmgren
Auktoriserad revisor

Leveranskanal: E-post

Kopia överensstämmande med original
intygas av Mia Goksöyr
Mia Goksöyr
Tel. 0303-66612