

Årsredovisning för
Redmount Studios AB
556985-3640

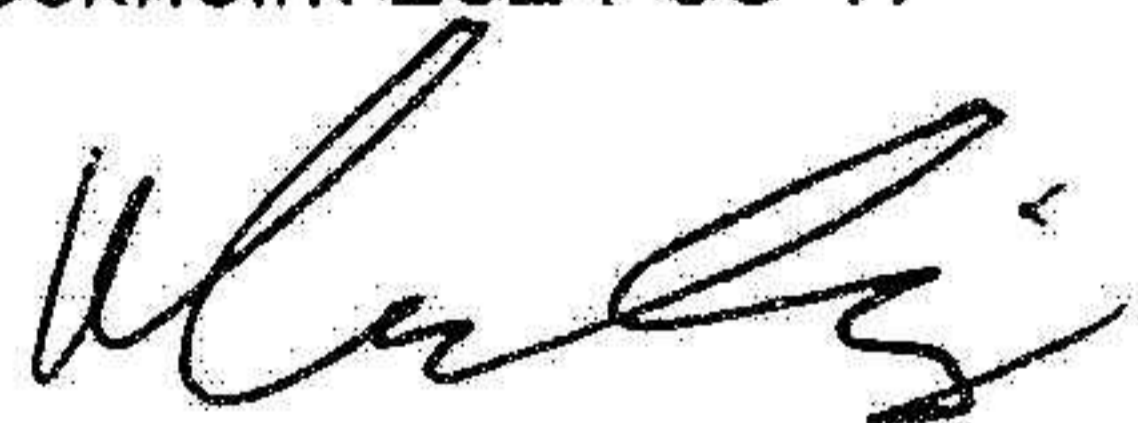
Räkenskapsåret
2023-04-01 - 2024-03-31

Innehållsförteckning:	Sida
Förvaltningsberättelse	1
Resultaträkning	2
Balansräkning	3-4
Noter	5-6
Underskrifter	6

Fastställelseintyg

Undertecknad styrelseledamot i Redmount Studios AB intygar härmed dels att denna kopia av årsredovisningen överensstämmer med originalet, dels att resultat- och balansräkningen fastställts på årsstämma 2024-06-17. Stämman beslutade också att godkänna styrelsens förslag till resultatdisposition.

Stockholm 2024-06-17



Magnus Lindberg

Förvaltningsberättelse

Styrelsen för Redmount Studios AB, 556985-3640, med säte i Stockholm får härmed avge årsredovisning för räkenskapsåret 2023-04-01 - 2024-03-31.

Verksamheten

Allmänt om verksamheten

Företaget registrerades år 2014 och bedriver sedan dess musikproduktion och uthyrning av lokaler.

Flerårsöversikt

	2023/2024	2022/2023	2021/2022	Belopp i kkr 2020/2021
Nettoomsättning	443	509	504	440
Resultat efter finansiella poster	-52	58	34	22
Soliditet, %	38	59	45	37

Eget kapital

	Aktie- kapital	Reserv- fond	Balanserad vinst	Årets vinst
Vid årets början	50 000		40 261	45 664
Omföring av föreg års vinst			45 664	-45 664
Årets resultat				-52 356
Vid årets slut	50 000		85 925	-52 356

Resultatdisposition

	Belopp i kr
Styrelsen föreslår att fritt eget kapital disponeras enligt följande:	
balanserat resultat	85 925
årets resultat	-52 355
Totalt	33 570
disponeras för	
balanseras i ny räkning	33 570
Summa	33 570

Bolagets resultat och ställning framgår av efterföljande resultat- och balansräkningar med noter.

Resultaträkning

<i>Belopp i kr</i>	<i>Not</i>	<i>2023-04-01- 2024-03-31</i>	<i>2022-04-01- 2023-03-31</i>
Rörelseintäkter, lagerförändring m.m.			
Nettoomsättning		437 437	509 415
Övriga rörelseintäkter		-57 565	-
Summa rörelseintäkter, lagerförändring m.m.		379 872	509 415
Rörelsekostnader			
Råvaror och förnödenheter		-6 730	-8 254
Övriga externa kostnader		-415 875	-431 448
Av- och nedskrivningar av materiella och immateriella anläggningstillgångar		-9 708	-9 706
Summa rörelsekostnader		-432 313	-449 408
Rörelseresultat		-52 441	60 007
Finansiella poster			
Övriga ränteintäkter och liknande resultatposter		236	-1 841
Räntekostnader och liknande resultatposter		-150	-97
Summa finansiella poster		86	-1 938
Resultat efter finansiella poster		-52 355	58 069
Bokslutsdispositioner			
Resultat före skatt		-52 355	58 069
Skatter			
Skatt på årets resultat		-	-12 405
Årets resultat		-52 355	45 664

2024083003278

Balansräkning

<i>Belopp i kr</i>	<i>Not</i>	<i>2024-03-31</i>	<i>2023-03-31</i>
TILLGÅNGAR			
Anläggningstillgångar	3		
Materiella anläggningstillgångar			
Inventarier, verktyg och installationer		-	9 708
Summa materiella anläggningstillgångar		-	9 708
Summa anläggningstillgångar		-	9 708
Omsättningstillgångar			
Kortfristiga fordringar			
Kundfordringar		30 000	46 109
Övriga fordringar		64	22 519
Förutbetalda kostnader och upplupna intäkter		-	94 415
Summa kortfristiga fordringar		30 064	163 043
Kassa och bank			
Kassa och bank		190 974	56 908
Summa kassa och bank		190 974	56 908
Summa omsättningstillgångar		221 038	219 951
SUMMA TILLGÅNGAR		221 038	229 659

2024083005279

Balansräkning

<i>Belopp i kr</i>	<i>Not</i>	<i>2024-03-31</i>	<i>2023-03-31</i>
EGET KAPITAL OCH SKULDER			
<i>Eget kapital</i>			
<i>Bundet eget kapital</i>			
Aktiekapital		50 000	50 000
Summa bundet eget kapital		50 000	50 000
<i>Fritt eget kapital</i>			
Balanserat resultat		85 925	40 261
Årets resultat		-52 355	45 664
Summa fritt eget kapital		33 570	85 925
Summa eget kapital		83 570	135 925
<i>Kortfristiga skulder</i>			
Skatteskulder		12 405	20 589
Övriga skulder		22 063	145
Upplupna kostnader och förutbetalda intäkter		103 000	73 000
Summa kortfristiga skulder		137 468	93 734
SUMMA EGET KAPITAL OCH SKULDER		221 038	229 659

2024083003280

Noter

Belopp i kr om inget annat anges.

Not 1 Redovisningsprinciper

Årsredovisningen har upprättats i enlighet med Årsredovisningslagen och Bokföringsnämndens allmänna råd BFNAR 2016:10 Årsredovisning i mindre företag.

Avskrivningsprinciper för anläggningstillgångar

Avskrivningar enligt plan baseras på ursprungliga anskaffningsvärden och beräknad nyttjandeperiod. Följande avskrivningstider tillämpas:

<i>Anläggningstillgångar</i>	<i>År</i>
Materiella anläggningstillgångar:	
-Inventarier, verktyg och installationer	3

Definition av nyckeltal

Nettoomsättning

Rörelsens huvudintäkter, fakturerade kostnader, sidointäkter samt intäktskorrigeringar.

Resultat efter finansiella poster

Resultat efter finansiella intäkter och kostnader, men före skatter.

Soliditet

(Totalt eget kapital + (100% - aktuell bolagsskattesats av obeskattade reserver)) / Totala tillgångar

Not 2 Anställda och personalkostnader


Bolaget har ej haft några anställda under verksamhetsåret. Ersättningar till styrelsen har ej utgått.

Not 3 Anläggningstillgångar

	2024-03-31	2023-03-31
Akkumulerade anskaffningsvärden:		
-Vid årets början	55 119	55 119
	55 119	55 119
Akkumulerade avskrivningar enligt plan:		
-Vid årets början	-45 411	-35 705
-Årets avskrivning enligt plan	-9 708	-9 706
	-55 119	-45 411
Redovisat värde vid årets slut	-	9 708

Underskrifter


Stockholm 2024-06-17



Joakim Jari



Niklas Berglöf



Magnus Lindberg

2024083003282