

# Årsredovisning

för

## Harsco Metals Sweden AB

556177-2566

Räkenskapsåret

2022

### Fastställelseintyg

Undertecknad styrelseledamot i Harsco Metals Sweden AB intygar att resultaträkningen och balansräkningen i årsredovisningen har fastställts på årsstämman den 19 juni 2023. Årsstämman beslutade att godkänna styrelsens förslag till resultatdisposition.

Jag intygar också att innehållet i årsredovisningen och revisionsberättelsen stämmer överens med originalen.

Norberg 2023-06- 21

  
Lars Lindqvist

# Årsredovisning

för

## **Harsco Metals Sweden AB**

556177-2566

Räkenskapsåret

2022

Styrelsen och verkställande direktören för Harsco Metals Sweden AB avger följande årsredovisning för räkenskapsåret 2022.

Årsredovisningen är upprättad i svenska kronor, SEK. Om inte annat särskilt anges, redovisas alla belopp i hela kronor (kr). Uppgifter inom parentes avser föregående år.

## Förvaltningsberättelse

### Information om verksamheten

Verksamheten omfattar bearbetning av avfall från järn- och stålindustri samt annan därmed förenlig verksamhet.

Företaget har sitt säte i Norberg.

### Väsentliga händelser under räkenskapsåret

### Förväntad framtida utveckling samt väsentliga risker och osäkerhetsfaktorer

Bolagets verksamhet kommer under innevarande år att påverkas av utvecklingen för svensk stålindustri.

### Hållbarhetsupplysningar

Bolaget bedriver tillståndspliktig verksamhet enligt miljöbalken. Tillståndet avser behandling av slaggar för utvinning av metaller och deponering av restprodukt. Miljöpåverkan består av buller, damm och vattenpåverkan. Den tillståndspliktiga verksamheten motsvarar 10 % av bolagets nettoomsättning.

<b>Flerårsöversikt (Tkr)</b>	<b>2022</b>	<b>2021</b>	<b>2020</b>	<b>2019</b>	<b>2018</b>
Nettoomsättning	178 706	163 891	156 754	171 535	162 470
Resultat efter finansiella poster	22 602	24 911	19 030	28 444	28 580
Balansomslutning	258 251	241 221	317 610	374 475	329 098
Soliditet (%)	72	70	84	84	54
Avkastning på totalt kap. (%)	9	11	6	8	9
Avkastning på eget kap. (%)	12	15	7	9	16
Antal anställda	59	61	58	65	62

### Förslag till vinstdisposition

Styrelsen föreslår att till förfogande stående vinstmedel (kronor):

balanserad vinst	120 016 919
årets vinst	16 824 196
	<b>136 841 115</b>

disponeras så att	
till aktieägarna utdelas 3 359,375 kronor per aktie	43 000 000
i ny räkning överföres	93 841 115
	<b>136 841 115</b>

### Styrelsens yttrande över den föreslagna utdelningen

Den föreslagna utdelningen reducerar bolagets soliditet till 78%. Soliditeten är mot bakgrund av att bolagets verksamhet fortsatt bedrivs med lönsamhet betryggande. Likviditeten i bolaget bedöms kunna upprätthållas på en likaledes betryggande nivå. Styrelsens uppfattning är att den föreslagna utdelningen ej hindrar bolaget från att fullgöra sina förpliktelser på kort och lång sikt, ej heller att fullgöra erforderliga investeringar. Den föreslagna utdelningen kan därmed försvaras med hänsyn till vad som anförs i ABL 17 kap 3 § 2-3 (försiktighetsregeln).

Företagets resultat och ställning i övrigt framgår av efterföljande resultat- och balansräkning samt kassaflödesanalys med noter.

## Resultaträkning

	Not	2022-01-01 -2022-12-31	2021-01-01 -2021-12-31
<b>Rörelsens intäkter</b>			
Nettoomsättning		178 706 210	163 890 740
		<b>178 706 210</b>	<b>163 890 740</b>
<b>Rörelsens kostnader</b>			
Råvaror och förnödenheter		-31 135 640	-20 665 487
Övriga externa kostnader	2, 3	-47 875 416	-45 729 352
Personalkostnader	4	-53 711 590	-50 509 446
Avskrivningar och nedskrivningar av materiella och immateriella anläggningstillgångar		-23 035 839	-22 436 796
		<b>-155 758 485</b>	<b>-139 341 081</b>
<b>Rörelseresultat</b>		<b>22 947 725</b>	<b>24 549 659</b>
<b>Resultat från finansiella poster</b>			
Övriga ränteintäkter och liknande resultatposter	5	992 715	1 021 024
Räntekostnader och liknande resultatposter	6	-1 338 841	-660 187
		<b>-346 126</b>	<b>360 837</b>
<b>Resultat efter finansiella poster</b>		<b>22 601 599</b>	<b>24 910 496</b>
Bokslutsdispositioner	7	-931 582	-185 407
<b>Resultat före skatt</b>		<b>21 670 017</b>	<b>24 725 089</b>
Skatt på årets resultat	8	-4 845 821	-5 198 058
<b>Årets resultat</b>		<b>16 824 196</b>	<b>19 527 031</b>

## Balansräkning

Not

2022-12-31

2021-12-31

### TILLGÅNGAR

#### Anläggningstillgångar

##### *Materiella anläggningstillgångar*

Byggnader och mark	9	23 685 096	27 826 245
Maskiner och andra tekniska anläggningar	10	59 199 104	58 923 299
Inventarier, verktyg och installationer	11	671 140	237 503
Pågående nyanläggningar och förskott avseende materiella anläggningstillgångar	12	6 749 533	4 656 846
		<b>90 304 873</b>	<b>91 643 893</b>

##### *Finansiella anläggningstillgångar*

Fordringar hos koncernföretag		34 106 040	34 106 040
Uppskjuten skattefordran	13	2 322 292	2 444 700
		<b>36 428 332</b>	<b>36 550 740</b>
<b>Summa anläggningstillgångar</b>		<b>126 733 205</b>	<b>128 194 633</b>

#### Omsättningstillgångar

##### *Varulager m m*

Färdiga varor och handelsvaror		5 386 357	3 795 029
		<b>5 386 357</b>	<b>3 795 029</b>

##### *Kortfristiga fordringar*

Kundfordringar		47 425 099	42 073 456
Fordringar hos koncernföretag		66 488 692	58 215 686
Aktuella skattefordringar		5 859 211	4 269 361
Övriga fordringar		1 037 067	669 140
Förutbetalda kostnader och upplupna intäkter	14	3 427 133	2 172 065
		<b>124 237 202</b>	<b>107 399 708</b>

##### *Kassa och bank*

<b>Summa omsättningstillgångar</b>	15	<b>1 894 470</b>	<b>1 831 547</b>
------------------------------------	----	------------------	------------------

### SUMMA TILLGÅNGAR

**258 251 234**      **241 220 917**

## Balansräkning

Not 2022-12-31 2021-12-31

### EGET KAPITAL OCH SKULDER

<b>Eget kapital</b>	17, 18		
<i>Bundet eget kapital</i>			
Aktiekapital		1 280 000	1 280 000
Reservfond		256 000	256 000
		<b>1 536 000</b>	<b>1 536 000</b>
<i>Fritt eget kapital</i>			
Balanserad vinst eller förlust		120 016 919	100 489 888
Årets resultat		16 824 196	19 527 031
		<b>136 841 115</b>	<b>120 016 919</b>
<b>Summa eget kapital</b>		<b>138 377 115</b>	<b>121 552 919</b>
<b>Obeskattade reserver</b>	19	59 329 958	58 398 376
<b>Avsättningar</b>	20		
Övriga avsättningar för pensioner och liknande förpliktelser	20	4 093 427	4 373 988
<b>Summa avsättningar</b>		<b>4 093 427</b>	<b>4 373 988</b>
<b>Långfristiga skulder</b>	21		
Skulder till kreditinstitut		1 714 994	2 567 049
Skulder till koncernföretag		20 791 510	20 791 510
Övriga skulder		2 134 429	2 491 961
<b>Summa långfristiga skulder</b>		<b>24 640 933</b>	<b>25 850 520</b>
<b>Kortfristiga skulder</b>			
Skulder till kreditinstitut		852 055	1 086 377
Leverantörsskulder		10 576 444	8 879 197
Skulder till koncernföretag		0	1 781 720
Övriga skulder		5 497 578	4 318 101
Upplupna kostnader och förutbetalda intäkter	22	14 883 724	14 979 719
<b>Summa kortfristiga skulder</b>		<b>31 809 801</b>	<b>31 045 114</b>
<b>SUMMA EGET KAPITAL OCH SKULDER</b>		<b>258 251 234</b>	<b>241 220 917</b>

## Rapport över förändringar i eget kapital

	Aktie- kapital	Bundna reserver	Balanserat resultat	Årets resultat	Summa eget kapital
<b>Ingående eget kapital 2021-01-01</b>	<b>1 280 000</b>	<b>256 000</b>	<b>199 829 612</b>	<b>20 660 276</b>	<b>222 025 888</b>
Utdelning			-120 000 000		-120 000 000
Omföring av föregående års resultat			20 660 276	-20 660 276	0
Årets resultat				19 527 031	19 527 031
<b>Utgående eget kapital 2021-12-31</b>	<b>1 280 000</b>	<b>256 000</b>	<b>100 489 888</b>	<b>19 527 031</b>	<b>121 552 919</b>
Omföring av föregående års resultat			19 527 031	-19 527 031	0
Årets resultat				16 824 196	16 824 196
<b>Utgående eget kapital 2022-12-31</b>	<b>1 280 000</b>	<b>256 000</b>	<b>120 016 919</b>	<b>16 824 196</b>	<b>138 377 115</b>

## Kassaflödesanalys

Not	2022-01-01 -2022-12-31	2021-01-01 -2021-12-31
<b>Den löpande verksamheten</b>		
Resultat efter finansiella poster	22 601 599	24 910 496
Justeringar för poster som inte ingår i kassaflödet	22 996 403	21 494 326
Betald skatt	-6 139 814	-8 837 211
<b>Kassaflöde från den löpande verksamheten före förändring av rörelsekapital</b>	<b>39 458 188</b>	<b>37 567 611</b>
<b>Kassaflöde från förändring av rörelsekapitalet</b>		
Förändring av varulager och pågående arbete	-1 591 328	-1 880 570
Förändring av kundfordringar	-5 351 643	-8 552 301
Förändring av kortfristiga fordringar	-9 896 002	77 854 907
Förändring av leverantörsskulder	1 697 247	480 991
Förändring av kortfristiga skulder	-1 693 152	2 587 871
<b>Kassaflöde från den löpande verksamheten</b>	<b>22 623 310</b>	<b>108 058 509</b>
<b>Investeringsverksamheten</b>		
Investeringar i materiella anläggningstillgångar	-21 708 332	-11 379 516
Försäljning av finansiella anläggningstillgångar	0	1 740
<b>Kassaflöde från investeringsverksamheten</b>	<b>-21 708 332</b>	<b>-11 377 776</b>
<b>Finansieringsverksamheten</b>		
Upptagna lån	0	21 772 211
Amortering av lån	-852 055	0
Utbetald utdelning	0	-120 000 000
<b>Kassaflöde från finansieringsverksamheten</b>	<b>-852 055</b>	<b>-98 227 789</b>
<b>Årets kassaflöde</b>	<b>62 923</b>	<b>-1 547 056</b>
<b>Likvida medel vid årets början</b>		
Likvida medel vid årets början	1 831 547	3 378 603
<b>Likvida medel vid årets slut</b>	<b>1 894 470</b>	<b>1 831 547</b>

## Noter

### Not 1 Redovisnings- och värderingsprinciper

#### Allmänna upplysningar

Årsredovisningen är upprättad i enlighet med årsredovisningslagen och BFNAR 2012:1 Årsredovisning och koncernredovisning (K3).

Monetära tillgångs- och skuldposter i utländsk valuta värderas till balansdagens kurs. Transaktioner i utländsk valuta omräknas enligt transaktionsdagens avistakurs.

Redovisningsprinciperna är oförändrade jämfört med föregående år.

#### Intäktsredovisning

För tjänsteuppdrag på löpande räkning redovisas inkomsten som är hänförlig till ett utfört tjänsteuppdrag som intäkt i takt med att arbete utförs och material levereras eller förbrukas.

#### Anläggningstillgångar

Immateriella och materiella anläggningstillgångar redovisas till anskaffningsvärde minskat med ackumulerade avskrivningar enligt plan och eventuella nedskrivningar.

Avskrivning sker linjärt över den förväntade nyttjandeperioden med hänsyn till väsentligt restvärde. Följande avskrivningsprocent tillämpas:

#### *Materiella anläggningstillgångar*

Materiella anläggningstillgångar redovisas till anskaffningsvärde minskat med avskrivningar. I anskaffningsvärdet ingår utgifter som direkt kan hänföras till förvärvet av tillgången.

När en komponent i en anläggningstillgång byts ut, utträngs eventuell kvarvarande del av den gamla komponenten och den nya komponentens anskaffningsvärde aktiveras. Tillkommande utgifter som avser tillgångar som inte delas upp i komponenter läggs till anskaffningsvärdet om de beräknas ge företaget framtida ekonomiska fördelar, till den del tillgångens prestanda ökar i förhållande till tillgångens värde vid anskaffningstidpunkten.

Utgifter för löpande reparation och underhåll redovisas som kostnader.

Realisationsvinst respektive realisationsförlust vid avyttring av en anläggningstillgång redovisas som Övrig rörelseintäkt respektive Övrig rörelsekostnad.

Materiella anläggningstillgångar skrivs av systematiskt över tillgångens bedömda nyttjandeperiod. När tillgångarnas avskrivningsbara belopp fastställs, beaktas i förekommande fall tillgångens restvärde. Bolagets mark har obegränsad nyttjandeperiod och skrivs inte av. Linjär avskrivningsmetod används för övriga typer av materiella tillgångar.

Kontrorsbyggnader	6,7 % - 33 %
Markanläggningar	6,7 %
Maskiner och andra tekniska anläggningar	6,7 % - 50 %
Inventarier, verktyg och installationer	6,7 % - 33 %

2023071911311

### ***Komponentindelning***

Materiella anläggningstillgångar har delats upp på komponenter när komponenterna är betydande och när komponenterna har väsentligt olika nyttjandeperioder. När en komponent i en anläggningstillgång byts ut, utrangeras eventuell kvarvarande del av den gamla komponenten och den nya komponentens anskaffningsvärde aktiveras. Utgifter för löpande reparationer och underhåll redovisas som kostnader.

De låneutgifter som uppkommer då företaget lånar kapital kostnadsförs i resultaträkningen i den period de uppstår.

### **Nedskrivningar av icke-finansiella tillgångar**

När det finns en indikation på att en tillgångs värde minskat, görs en prövning av nedskrivningsbehov. Har tillgången ett återvinningsvärde som är lägre än det redovisade värdet, skrivs den ner till återvinningsvärdet. Vid bedömning av nedskrivningsbehov grupperas tillgångarna på de lägsta nivåer där det finns separata identifierbara kassaflöden (kassagenererande enheter.)

### **Finansiella instrument**

Finansiella instrument värderas utifrån anskaffningsvärdet. Instrumentet redovisas i balansräkningen när bolaget blir part i instrumentets avtalsmässiga villkor. Finansiella tillgångar tas bort från balansräkningen när rätten att erhålla kassaflöden från instrumentet har löpt ut eller överförs och bolaget har överfört i stort sett alla risker och förmåner som är förknippade med äganderätten. Finansiella skulder tas bort från balansräkningen när förpliktelserna har reglerats eller på annat sätt upphört.

### ***Kundfordringar/kortfristiga fordringar***

Kundfordringar och kortfristiga fordringar redovisas som omsättningstillgångar till det belopp som förväntas bli inbetalt efter avdrag för individuellt bedömda osäkra fordringar.

### ***Låneskulder och leverantörsskulder***

Låneskulder och leverantörsskulder redovisas initialt till anskaffningsvärde efter avdrag för transaktionskostnader. Skiljer sig det redovisade beloppet från det belopp som ska återbetalas vid förfallotidpunkten periodiseras mellanskillnaden som räntekostnad över lånets löptid med hjälp av instrumentets effektivränta. Härigenom överensstämmer vid förfallotidpunkten det redovisade beloppet och det belopp som ska återbetalas.

### ***Kvittning av finansiell fordran och finansiell skuld***

En finansiell tillgång och en finansiell skuld kvittas och redovisas med ett nettobelopp i balansräkningen endast då legal kvittningsrätt föreligger samt då en reglering med ett nettobelopp avses ske eller då en samtida avyttring av tillgången och reglering av skulden avses ske.

### ***Nedskrivningsprövning av finansiella anläggningstillgångar***

Vid varje balansdag bedöms om det finns indikationer på nedskrivningsbehov av någon av de finansiella anläggningstillgångarna. Nedskrivning sker om värdenedgången bedöms vara bestående och prövas individuellt.

### **Leasingavtal**

Leasingavtal som innebär att de ekonomiska riskerna och fördelarna med att äga en tillgång i allt väsentligt överförs från leasegivaren till bolaget klassificeras som finansiella leasingavtal. Finansiella leasingavtal medför att rättigheter och skyldigheter redovisas som tillgång respektive skuld i balansräkningen. Tillgången och skulden värderas initialt till det lägsta av tillgångens verkliga värde och nuvärdet av minimileaseavgifterna. Leasingavgifterna fördelas på ränta och amortering enligt effektivräntemetoden. Den leasade tillgången skrivs av linjärt över den bedömda nyttjandeperioden.

Leasingavtal där de ekonomiska fördelar och risker som är hänförliga till leasingobjektet i allt väsentligt kvarstår hos leasegivaren, klassificeras som operationell leasing. Betalningar, inklusive en första förhöjd hyra, enligt dessa avtal redovisas som kostnad linjärt över leasingperioden.

### **Varulager**

Varulagret har värderats till det lägsta av dess anskaffningsvärde och dess nettoförsäljningsvärde på balansdagen. Med nettoförsäljningsvärde avses varornas beräknade försäljningspris minskat med försäljningskostnader. Den valda värderingsmetoden innebär att inkurans i varulagret har beaktats.

### **Inkomstskatter**

Total skatt utgörs av aktuell skatt och uppskjuten skatt. Skatter redovisas i resultaträkningen, utom då underliggande transaktion redovisas direkt mot eget kapital varvid tillhörande skatteeffekter redovisas i eget kapital.

#### ***Aktuell skatt***

Aktuell skatt avser inkomstskatt för innevarande räkenskapsår samt den del av tidigare räkenskapsårs inkomstskatt som ännu inte redovisats. Aktuell skatt beräknas utifrån den skattesats som gäller per balansdagen.

#### ***Uppskjuten skatt***

Uppskjuten skatt är inkomstskatt som avser framtida räkenskapsår till följd av tidigare händelser. Redovisning sker enligt balansräkningsmetoden. Enligt denna metod redovisas uppskjutna skatteskulder och uppskjutna skattefordringar på temporära skillnader som uppstår mellan bokförda respektive skattemässiga värden för tillgångar och skulder samt för övriga skattemässiga avdrag eller underskott.

Uppskjutna skattefordringar netto redovisas mot uppskjutna skatteskulder endast om de kan betalas med ett nettobelopp. Uppskjuten skatt beräknas utifrån gällande skattesats på balansdagen. Effekter av förändringar i gällande skattesatser resultatförs i den period förändringen lagstadsats. Uppskjuten skattefordran redovisas som finansiell anläggningstillgång och uppskjuten skatteskuld som avsättning.

Uppskjuten skattefordran avseende underskottsavdrag eller andra framtida skattemässiga avdrag redovisas i den omfattning det är sannolikt att avdragen kan avräknas mot framtida skattemässiga överskott.

På grund av sambandet mellan redovisning och beskattning särredovisas inte den uppskjutna skatteskulden som är hänförlig till obeskattade reserver.

### **Avsättningar**

Som avsättning har redovisats förpliktelser gentemot tredje man som är hänförliga till räkenskapsåret eller tidigare räkenskapsår och som på balansdagen antingen är säkra eller sannolika till sin förekomst men oviss till belopp eller till den tidpunkt då de ska infrias.

### **Obeskattade reserver**

Obeskattade reserver redovisas med bruttobelopp i balansräkningen, inklusive den uppskjutna skatteskuld som är hänförlig till reserverna.

### **Bokslutsdispositioner**

Förändringar av obeskattade reserver redovisas som bokslutsdispositioner i resultaträkningen. Koncernbidrag redovisas som bokslutsdispositioner. Koncernbidrag som lämnas till ett dotterföretag redovias dock som en ökning av andelens redovisade värde.

### **Ersättningar till anställda**

Ersättningar till anställda avser alla former av ersättningar som företaget lämnar till de anställda. Kortfristiga ersättningar utgörs av bland annat löner, betald semester, betald frånvaro, bonus och ersättning efter avslutad anställning (pension). Kortfristiga ersättningar redovisas som kostnad och en skuld då det finns en legal eller informell förpliktelse att betala ut en ersättning till följd av en tidigare händelse och en tillförlitlig uppskattning av beloppet kan göras.

### **Rapportering för verksamhetsgrenar och geografiska marknader**

Bolagets verksamhetsgrenar utgörs av bearbetning av avfall från järn och stålindustri. Företagets verksamhet äger rum på en geografisk marknad, nämligen Sverige.

### **Kassaflödesanalys**

Kassaflödesanalysen upprättas enligt indirekt metod. Det redovisade kassaflödet omfattar endast transaktioner som medfört in- eller utbetalningar.

Som likvida medel klassificerar företaget, förutom kassamedel, disponibla tillgodohavanden hos banker och andra kreditinstitut samt kortfristiga likvida placeringar som är noterade på en marknadsplats och har en kortare löptid än tre månader från anskaffningstidpunkten. Förändringar i spärrade medel redovisas i investeringsverksamheten.

### **Nyckeltalsdefinitioner**

Nettoomsättning

Rörelsens huvudintäkter, fakturerade kostnader, sidointäkter samt intäktskorrigeringar.

Resultat efter finansiella poster

Resultat efter finansiella intäkter och kostnader men före bokslutsdispositioner och skatter.

Balansomslutning

Företagets samlade tillgångar.

Soliditet (%)

Justerat eget kapital (eget kapital och obeskattade reserver med avdrag för uppskjuten skatt) i procent av balansomslutning.

Avkastning på totalt kap. (%)

Rörelseresultat plus finansiella intäkter i procent av balansomslutningen.

Avkastning på eget kap. (%)

Resultat efter finansiella poster i procent av justerat eget kapital (eget kapital och obeskattade reserver med avdrag för uppskjuten skatt).

Antal anställda

Medelantal anställda under räkenskapsåret.

**Not 2 Leasingavtal**

Årets leasingkostnader avseende leasingavtal, uppgår till 1 293 000 kronor.

Framtida leasingavgifter, för icke uppsägningsbara leasingavtal, förfaller till betalning enligt följande:

	2022	2021
Inom ett år	1 065 000	1 293 000
Senare än ett år men inom fem år	113 000	226 000
Senare än fem år		0
	<b>1 178 000</b>	<b>1 519 000</b>

I bolagets redovisning utgörs den operationella leasingen i allt väsentligt av hyrda lokaler och utrustning.

**Not 3 Arvode till revisorer**

Med revisionsuppdrag avses granskning av årsredovisningen och bokföringen samt styrelsens och verkställande direktörens förvaltning, övriga arbetsuppgifter som det ankommer på bolagets revisor att utföra samt rådgivning eller annat biträde som föranleds av iakttagelser vid sådan granskning eller genomförandet av sådana övriga arbetsuppgifter.

	2022	2021
<b>Qrev</b>		
Revisionsuppdrag	141 711	197 548
	<b>141 711</b>	<b>197 548</b>

**Not 4 Anställda och personalkostnader**

	2022	2021
<b>Medelantalet anställda</b>		
Kvinnor	7,75	7,00
Män	51,00	54,00
	<b>58,75</b>	<b>61,00</b>
<b>Löner och andra ersättningar</b>		
Styrelse och verkställande direktör	1 732 575	1 648 423
Övriga anställda	35 227 144	32 678 837
	<b>36 959 719</b>	<b>34 327 260</b>
<b>Sociala kostnader</b>		
Pensionskostnader för styrelse och verkställande direktör	708 133	386 000
Pensionskostnader för övriga anställda	3 658 392	3 053 903
Övriga sociala avgifter enligt lag och avtal	11 615 516	12 050 839
	<b>15 982 041</b>	<b>15 490 742</b>
<b>Totala löner, ersättningar, sociala kostnader och pensionskostnader</b>	<b>52 941 760</b>	<b>49 818 002</b>

VD har rätt till sex månadslöner vid uppsägning från företagets sida.

**Könsfördelning bland ledande befattningshavare**

Andel kvinnor i styrelsen	0 %	0 %
Andel män i styrelsen	100 %	100 %
Andel kvinnor bland övriga ledande befattningshavare	0 %	0 %
Andel män bland övriga ledande befattningshavare	100 %	100 %

**Not 5 Övriga ränteintäkter och liknande resultatposter**

	2022	2021
Ränteintäkter från koncernföretag	886 534	1 021 024
Kursdifferenser	106 181	0
	<b>992 715</b>	<b>1 021 024</b>

**Not 6 Räntekostnader och liknande resultatposter**

	2022	2021
Övriga räntekostnader	1 194 082	587 833
Kursdifferenser	144 760	72 354
	<b>1 338 842</b>	<b>660 187</b>

**Not 7 Bokslutsdispositioner**

	2022	2021
Skillnad mellan bokförda avskrivningar och avskrivningar enligt plan	6 868 418	4 814 593
Avsättning till periodiseringsfonder	-7 800 000	-5 000 000
	<b>-931 582</b>	<b>-185 407</b>

**Not 8 Aktuell och uppskjuten skatt**

	2022	2021
<b>Skatt på årets resultat</b>		
Aktuell skatt	-4 657 787	-6 393 575
Förändring av uppskjuten skatt avseende temporära skillnader	-188 034	1 195 517
<b>Totalt redovisad skatt</b>	<b>-4 845 821</b>	<b>-5 198 058</b>

**Avstämning av effektiv skatt**

	2022		2021	
	Procent	Belopp	Procent	Belopp
Redovisat resultat före skatt		21 670 017		24 725 089
Skatt enligt gällande skattesats	20,60	-4 464 024	20,60	-5 093 368
Ej avdragsgilla kostnader		-254 672		-17 000
Skattereduktion inventarier inköpta 2021		173 449		0
Skatteeffekt av schablonränta på periodiseringsfond		-23 986		-18 746
Skatteeffekt av skillnader avskrivning på materiella anläggningstillgångar		-276 588		0
Skatteeffekt av ändrad skattesats				-68 657
<b>Redovisad effektiv skatt</b>	<b>22,36</b>	<b>-4 845 821</b>	<b>21,02</b>	<b>-5 197 771</b>

**Not 9 Byggnader och mark**

	<b>2022-12-31</b>	<b>2021-12-31</b>
Ingående anskaffningsvärden	63 413 774	63 413 774
Inköp	50 000	0
<b>Utgående ackumulerade anskaffningsvärden</b>	<b>63 463 774</b>	<b>63 413 774</b>
Ingående avskrivningar	-35 587 529	-31 269 108
Årets avskrivningar	-4 191 149	-4 318 421
<b>Utgående ackumulerade avskrivningar</b>	<b>-39 778 678</b>	<b>-35 587 529</b>
<b>Utgående redovisat värde</b>	<b>23 685 096</b>	<b>27 826 245</b>
Bokfört värde byggnader och mark	2 796 000	3 791 000
Bokfört värde markanläggning	20 889 000	24 035 000
	<b>23 685 000</b>	<b>27 826 000</b>

2023071911318

AS

**Not 10 Maskiner och andra tekniska anläggningar**

	2022-12-31	2021-12-31
Ingående anskaffningsvärden	355 358 234	348 643 084
Inköp	15 199 948	5 124 936
Försäljningar/utrangeringar	-3 117 178	
Omfördelning från pågående nyanläggningar	3 783 715	1 590 214
<b>Utgående ackumulerade anskaffningsvärden</b>	<b>371 224 719</b>	<b>355 358 234</b>
Ingående avskrivningar	-296 234 936	-278 352 270
Försäljningar/utrangeringar	2 905 665	0
Årets avskrivningar	-18 696 344	-18 082 666
<b>Utgående ackumulerade avskrivningar</b>	<b>-312 025 615</b>	<b>-296 434 936</b>
<b>Utgående redovisat värde</b>	<b>59 199 104</b>	<b>58 923 298</b>

I posten Maskiner och andra tekniska anläggningar ingår produktionsmaskiner som nyttjas under finansiella leasingavtal med 4 365 tkr (4 933 tkr).

**Not 11 Inventarier, verktyg och installationer**

	2022-12-31	2021-12-31
Ingående anskaffningsvärden	5 167 533	4 993 012
Inköp	581 982	174 521
Försäljningar/utrangeringar	-69 488	
<b>Utgående ackumulerade anskaffningsvärden</b>	<b>5 680 027</b>	<b>5 167 533</b>
Ingående avskrivningar	-4 930 030	-4 894 321
Försäljningar/utrangeringar	69 488	
Årets avskrivningar	-148 346	-35 709
<b>Utgående ackumulerade avskrivningar</b>	<b>-5 008 888</b>	<b>-4 930 030</b>
<b>Utgående redovisat värde</b>	<b>671 139</b>	<b>237 503</b>

**Not 12 Pågående nyanläggningar och förskott avseende materiella anläggningar**

	2022-12-31	2021-12-31
Ingående nedlagda kostnader	4 656 845	167 000
Under året nedlagda kostnader	5 876 402	6 080 059
Under året genomförda omfördelningar	-3 783 715	-1 590 214
<b>Utgående nedlagda kostnader</b>	<b>6 749 532</b>	<b>4 656 845</b>
<b>Utgående redovisat värde</b>	<b>6 749 532</b>	<b>4 656 845</b>

**Not 13 Uppskjuten skattefordran**

	2022-12-31	2021-12-31
uppskjuten skattefordran hänförlig till skattemässigt ej avdragsgilla avskrivningar på fastigheter	2 322 292	2 444 700
	<b>2 322 292</b>	<b>2 444 700</b>

**Not 14 Förutbetalda kostnader och upplupna intäkter**

	2022-12-31	2021-12-31
Förutbetalda försäkringspremier	1 155 923	959 301
Förutbetalda bankkostnader	1 387 826	558 462
Övriga poster	883 383	654 302
	<b>3 427 132</b>	<b>2 172 065</b>

**Not 15 Checkräkningskredit**

	2022-12-31	2021-12-31
Beviljat belopp på checkräkningskredit uppgår till	5 000 000	5 000 000
Utnyttjad kredit uppgår till	0	0
<u>Ställda säkerheter</u>		
Företagsinteckningar	6 000 000	6 000 000
	<b>6 000 000</b>	<b>6 000 000</b>

**Not 16 Eventualförpliktelser**

	2022-12-31	2021-12-31
Bankgarantier	38 000 000	38 000 000
	<b>38 000 000</b>	<b>38 000 000</b>

**Not 17 Antal aktier och kvotvärde**

<b>Namn</b>	<b>Antal aktier</b>	<b>Kvotvärde</b>
Antal aktier	12 800	100
	<b>12 800</b>	

**Not 18 Disposition av vinst eller förlust**

**2022-12-31**

**Förslag till vinstdisposition**

Styrelsen föreslår att till förfogande stående vinstmedel:

balanserad vinst	120 016 919
årets vinst	16 824 196
	<b>136 841 115</b>

disponeras så att	
till aktieägarna utdelas 3 359,375 kronor per aktie	43 000 000
i ny räkning överföres	93 841 115
	<b>136 841 115</b>

**Not 19 Obeskattade reserver**

**2022-12-31**

**2021-12-31**

Akkumulerade överavskrivningar	28 329 759	35 198 177
Periodiseringsfond 2019	15 100 199	15 100 199
Periodiseringsfond 2020	3 100 000	3 100 000
Periodiseringsfond 2021	5 000 000	5 000 000
Periodiseringsfond 2022	7 800 000	0
	<b>59 329 958</b>	<b>58 398 376</b>

**Not 20 Avsättningar**

**2022-12-31**

**2021-12-31**

Avsättningar för pensioner	4 093 427	4 373 988
	<b>4 093 427</b>	<b>4 373 988</b>

**Not 21 Långfristiga skulder**

**2022-12-31**

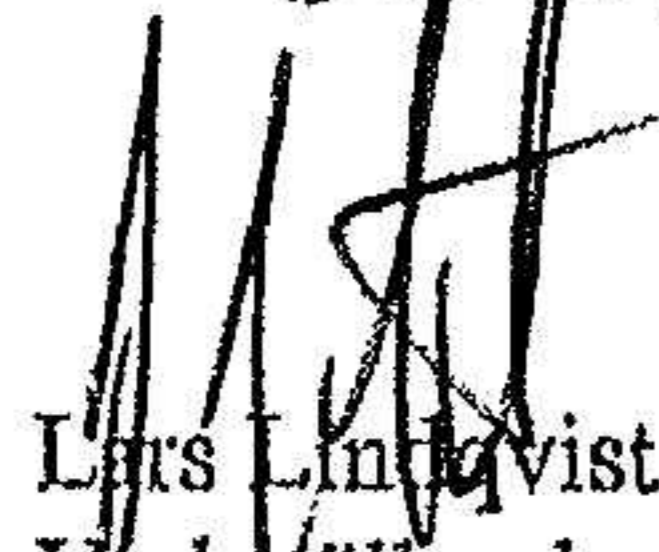
**2021-12-31**

Förfaller inom 2-5 år	1 714 994	2 567 049
	<b>1 714 994</b>	<b>2 567 049</b>


Not 22 Upplupna kostnader och förutbetalda intäkter

	2022-12-31	2021-12-31
Upplupna personalkostnader	11 776 522	13 477 544
Övrigt	3 107 202	1 502 173
	14 883 724	14 979 717

Norberg den 19 juni 2023



Lars Lindqvist  
Verkställande direktör



Christophe Reitemeier

John Sweeney

Vår revisionsberättelse har lämnats den 19 juni 2023

Qrev AB



Annette Maria Samils  
Auktoriserad revisor

Harsco Metals Sweden AB  
Org.nr 556177-2566

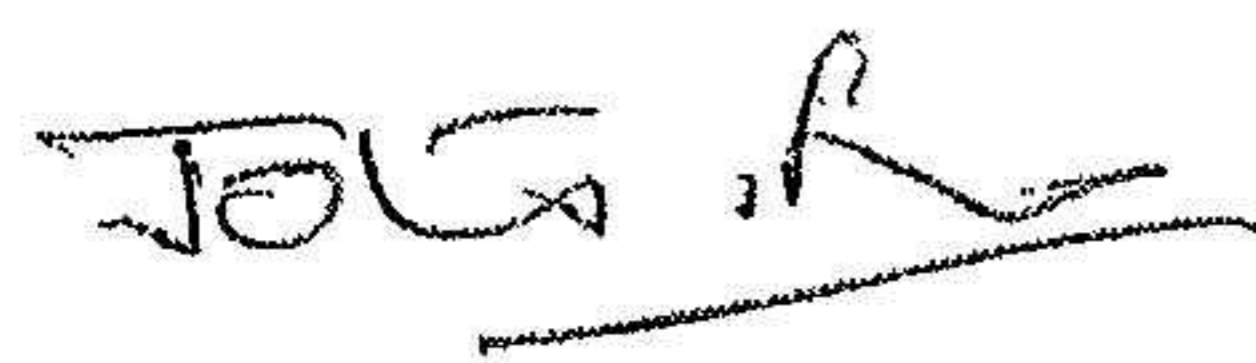
19 (19)

**Not 22 Upplupna kostnader och förutbetalda intäkter**

	2022-12-31	2021-12-31
Upplupna personalkostnader	11 776 522	13 477 544
Övrigt	3 107 202	1 502 173
	14 883 724	14 979 717

Norberg den 19 juni 2023

Lars Lindqvist  
Verkställande direktör



John Sweeney

Christophe Reitemeier

Vår revisionsberättelse har lämnats den 19 juni 2023

Qrev AB

Annette Maria Samils  
Auktoriserad revisor



2023071911323

Harsco Metals Sweden AB  
Org.nr 556177-2566

Not 22 Upplupna kostnader och förutbetalda intäkter

	2022-12-31	2021-12-31
Upplupna personalkostnader	11 776 522	13 477 544
Övrigt	3 107 202	1 502 173
	14 883 724	14 979 717

Norberg den 19 juni 2023

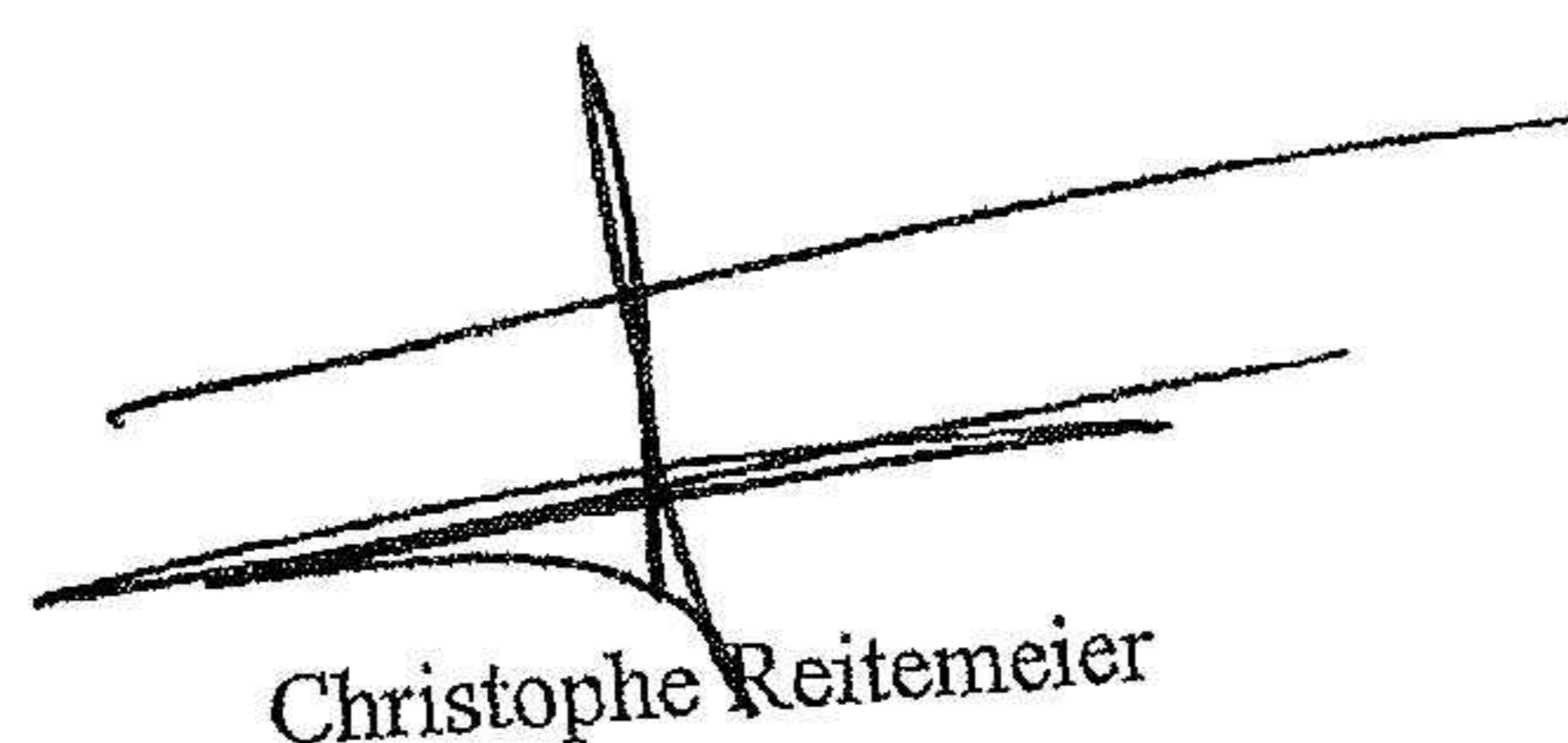
Lars Lindqvist  
Verkställande direktör

John Sweeney

Vår revisionsberättelse har lämnats den 19 juni 2023

Qrev AB

Annette Maria Samils  
Auktoriserad revisor



Christophe Reitemeier

## REVISIONSBERÄTTELSE

Till bolagsstämman i Harsco Metals Sweden AB  
Org.nr. 556177-2566

### Rapport om årsredovisningen

#### Uttalanden

Vi har utfört en revision av årsredovisningen för Harsco Metals Sweden AB för år 2022.

Enligt vår uppfattning har årsredovisningen upprättats i enlighet med årsredovisningslagen och ger en i alla väsentliga avseenden rättvisande bild av Harsco Metals Sweden ABs finansiella ställning per den 31 december 2022 och av dess finansiella resultat och kassaflöde för året enligt årsredovisningslagen. Förvaltningsberättelsen är förenlig med årsredovisningens övriga delar.

Vi tillstyrker därför att bolagsstämman fastställer resultaträkningen och balansräkningen.

#### Grund för uttalanden

Vi har utfört revisionen enligt International Standards on Auditing (ISA) och god revisionssed i Sverige. Vårt ansvar enligt dessa standarder beskrivs närmare i avsnittet "Revisorns ansvar". Vi är oberoende i förhållande till Harsco Metals Sweden AB enligt god revisorssed i Sverige och har i övrigt fullgjort vårt yrkesetiska ansvar enligt dessa krav. Vi anser att de revisionsbevis vi har inhämtat är tillräckliga och ändamålsenliga som grund för våra uttalanden.

#### Styrelsens och verkställande direktörens ansvar

Det är styrelsen och verkställande direktören som har ansvaret för att årsredovisningen upprättas och att den ger en rättvisande bild enligt årsredovisningslagen. Styrelsen och verkställande direktören ansvarar även för den interna kontroll som de bedömer är nödvändig för att upprätta en årsredovisning som inte innehåller några väsentliga felaktigheter, vare sig dessa beror på oegentligheter eller misstag.

Vid upprättandet av årsredovisningen ansvarar styrelsen och verkställande direktören för bedömningen av bolagets förmåga att fortsätta verksamheten. De upplyser, när så är tillämpligt, om förhållanden som kan påverka förmågan att fortsätta verksamheten och att använda antagandet om fortsatt drift. Antagandet om fortsatt drift tillämpas dock inte om styrelsen och verkställande direktören avser att likvidera bolaget, upphöra med verksamheten eller inte har något realistiskt alternativ till att göra något av detta.

#### Revisorns ansvar

Våra mål är att uppnå en rimlig grad av säkerhet om huruvida årsredovisningen som helhet inte innehåller några väsentliga felaktigheter, vare sig dessa beror på oegentligheter eller misstag, och att lämna en revisionsberättelse som innehåller våra uttalanden. Rimlig säkerhet är en hög grad av säkerhet, men är ingen garanti för att en revision som utförs enligt ISA och god revisionssed i Sverige alltid kommer att upptäcka en väsentlig felaktighet om en sådan finns. Felaktigheter kan uppstå på grund av oegentligheter eller misstag och anses vara väsentliga om de enskilt eller tillsammans rimligen kan förväntas påverka de ekonomiska beslut som användare fattar med grund i årsredovisningen.

En ytterligare beskrivning av vårt ansvar för revisionen av årsredovisningen finns på Revisorsinspektionens webbplats: [www.revisorsinspektionen.se/revisornsansvar](http://www.revisorsinspektionen.se/revisornsansvar). Denna beskrivning är en del av revisionsberättelsen.

### Rapport om andra krav enligt lagar och andra författningar

#### Uttalanden

Utöver vår revision av årsredovisningen har vi även utfört en revision av styrelsens och verkställande direktörens förvaltning för Harsco Metals Sweden AB för år 2022 samt av förslaget till dispositioner beträffande bolagets vinst eller förlust.

Vi tillstyrker att bolagsstämman disponerar vinsten enligt förslaget i förvaltningsberättelsen och beviljar styrelsens ledamöter och verkställande direktören ansvarsfrihet för räkenskapsåret.

#### Grund för uttalanden

Vi har utfört revisionen enligt god revisionssed i Sverige. Vårt ansvar enligt denna beskrivs närmare i avsnittet "Revisorns ansvar". Vi är oberoende i förhållande till Harsco Metals Sweden AB enligt god revisorssed i Sverige och har i övrigt fullgjort vårt yrkesetiska ansvar enligt dessa krav.

Vi anser att de revisionsbevis vi har inhämtat är tillräckliga och ändamålsenliga som grund för våra uttalanden.

#### Styrelsens och verkställande direktörens ansvar

Det är styrelsen som har ansvaret för förslaget till dispositioner beträffande bolagets vinst eller förlust. Vid förslag till utdelning innefattar detta bland annat en bedömning av om utdelningen är försvarlig med hänsyn till de krav som bolagets verksamhetsart, omfattning och risker ställer på storleken av bolagets egna kapital, konsolideringsbehov, likviditet och ställning i övrigt.

Styrelsen ansvarar för bolagets organisation och förvaltningen av bolagets angelägenheter. Detta innefattar bland annat att fortlöpande bedöma bolagets ekonomiska situation och att tillse att bolagets organisation är utformad så att bokföringen, medelsförvaltningen och bolagets ekonomiska angelägenheter i övrigt kontrolleras på ett betryggande sätt. Verkställande direktören ska sköta den löpande förvaltningen enligt styrelsens riktlinjer och anvisningar och bland annat vidta de åtgärder som är nödvändiga för att bolagets bokföring ska fullgöras i överensstämmelse med lag och för att medelsförvaltningen ska skötas på ett betryggande sätt.

### **Revisorns ansvar**

Vårt mål beträffande revisionen av förvaltningen, och därmed vårt uttalande om ansvarsfrihet, är att inhämta revisionsbevis för att med en rimlig grad av säkerhet kunna bedöma om någon styrelseledamot eller verkställande direktören i något väsentligt avseende:

- företagit någon åtgärd eller gjort sig skyldig till någon försummelse som kan föranleda ersättningsskyldighet mot bolaget, eller
- på något annat sätt handlat i strid med aktiebolagslagen, årsredovisningslagen eller bolagsordningen.

Vårt mål beträffande revisionen av förslaget till dispositioner av bolagets vinst eller förlust, och därmed vårt uttalande om detta, är att med rimlig grad av säkerhet bedöma om förslaget är förenligt med aktiebolagslagen.

Rimlig säkerhet är en hög grad av säkerhet, men ingen garanti för att en revision som utförs enligt god revisionssed i Sverige alltid kommer att upptäcka åtgärder eller försummelser som kan föranleda ersättningsskyldighet mot bolaget, eller att ett förslag till dispositioner av bolagets vinst eller förlust inte är förenligt med aktiebolagslagen.

En ytterligare beskrivning av vårt ansvar för revisionen av förvaltningen finns på Revisorsinspektionens webbplats: [www.revisorsinspektionen.se/revisornsansvar](http://www.revisorsinspektionen.se/revisornsansvar). Denna beskrivning är en del av revisionsberättelsen.

Falun den 19 juni 2023

Qrev AB



Annette Samils  
Auktoriserad revisor