

Årsredovisning för
Ryber Management AB

559167-0798

Räkenskapsåret

2023-01-01 - 2023-12-31

Förvaltningsberättelse	1
Resultaträkning	2
Balansräkning	3
Noter	5
Underskrifter	6

Fastställelseintyg

Jag intygar att resultaträkningen och balansräkningen har fastställts på årsstämma 2024-02-15. Årsstämman beslöt att godkänna styrelsens förslag till vinstdisposition.

Jag intygar att innehållet i dessa elektroniska handlingar överensstämmer med originalen och att originalen undertecknats av samtliga personer som enligt lag ska underteckna dessa.

Elektroniskt underskriven av


Öyvind Ryber
Verkställande direktör

2024-02-15

Förvaltningsberättelse

Styrelsen för Ryber Management AB, 559167-0798, avger följande årsredovisning för räkenskapsåret 2023-01-01 - 2023-12-31.

Verksamheten

Allmänt om verksamheten

Bolaget bedriver rådgivning och interim tjänster för områdena försäljning, support och serviceverksamhet mot tjänsteintensiva bolag.

Bolaget har sitt säte i Stockholm.

Flerårsöversikt

	2023	2022	2021	Belopp i kr 2020
Nettoomsättning	3 996 863	4 630 858	5 444 178	6 870 998
Resultat efter finansiella poster	1 601 751	1 785 610	869 717	3 238 363
Soliditet %	83,9	82,4	78,5	67

Förändringar i eget kapital

	Aktie- kapital	Balanserat resultat	Årets resultat
Belopp vid årets ingång	50 000	3 511 295	1 054 046
Balanseras i ny räkning		364 045	-1 054 046
Årets resultat			936 155
Belopp vid årets utgång	50 000	3 875 340	936 155

Resultatdisposition

	Belopp i kr
<i>Till årsstämman förfogande står följande medel:</i>	
Balanserat resultat	3 875 341
Årets resultat	936 155
Summa	4 811 496
<i>Styrelsen föreslår att medlen disponeras enligt följande:</i>	
Utdelning	450 000
Balanseras i ny räkning	4 361 496
Summa	4 811 496

Styrelsens yttrande om vinstutdelning

Bolagets egna kapital har beräknats i enlighet med svensk lag och bokföringsnämndens uttalande. Styrelsen finner att full täckning finns för bolagets bundna egna kapital efter den föreslagna vinstutdelningen.

Styrelsen finner även att den föreslagna utdelningen till aktieägarna är försvarbar med hänsyn till de parametrar (verksamhetens art, omfattning och risker samt konsolideringsbehov, likviditet och ställning i övrigt) som anges i 17 kap 3 §, andra och tredje stycket, i aktiebolagslagen.

Resultaträkning

<i>Belopp i kr</i>	<i>Not</i>	<i>2023-01-01 - 2023-12-31</i>	<i>2022-01-01 - 2022-12-31</i>
Rörelseintäkter, lagerförändringar m.m.			
Nettoomsättning		3 996 863	4 630 858
Summa rörelseintäkter, lagerförändringar m.m.		3 996 863	4 630 858
Rörelsekostnader			
Övriga externa kostnader		-1 523 592	-963 637
Personalkostnader	2	-878 254	-1 876 052
Summa rörelsekostnader		-2 401 846	-2 839 689
Rörelseresultat		1 595 017	1 791 169
Finansiella poster			
Övriga ränteintäkter och liknande resultatposter		8 452	7 867
Räntekostnader och liknande resultatposter		-1 718	-13 426
Summa finansiella poster		6 734	-5 559
Resultat efter finansiella poster		1 601 751	1 785 610
Bokslutsdispositioner			
Förändring av periodiseringsfonder		-411 370	-452 142
Summa bokslutsdispositioner		-411 370	-452 142
Resultat före skatt		1 190 381	1 333 468
Skatter			
Skatt på årets resultat		-254 226	-279 422
Årets resultat		936 155	1 054 046

2024022704777

Balansräkning

<i>Belopp i kr</i>	<i>Not</i>	<i>2023-12-31</i>	<i>2022-12-31</i>
TILLGÅNGAR			
Anläggningstillgångar			
Materiella anläggningstillgångar			
Inventarier, verktyg och installationer	3	468 773	476 331
Summa materiella anläggningstillgångar		468 773	476 331
Summa anläggningstillgångar		468 773	476 331
Omsättningstillgångar			
Kortfristiga fordringar			
Kundfordringar		881 463	655 799
Övriga fordringar		346 448	638 561
Summa kortfristiga fordringar		1 227 911	1 294 360
Kassa och bank			
Kassa och bank		6 744 537	6 132 991
Summa kassa och bank		6 744 537	6 132 991
Summa omsättningstillgångar		7 972 448	7 427 351
SUMMA TILLGÅNGAR		8 441 221	7 903 682

Balansräkning

<i>Belopp i kr</i>	<i>Not</i>	<i>2023-12-31</i>	<i>2022-12-31</i>
EGET KAPITAL OCH SKULDER			
Eget kapital			
Bundet eget kapital			
Aktiekapital		50 000	50 000
Summa bundet eget kapital		50 000	50 000
Fritt eget kapital			
Balanserat resultat		3 875 341	3 511 295
Årets resultat		936 155	1 054 046
Summa fritt eget kapital		4 811 496	4 565 341
Summa eget kapital		4 861 496	4 615 341
Obeskattade reserver			
Periodiseringsfonder		2 800 897	2 389 527
Summa obeskattade reserver		2 800 897	2 389 527
Långfristiga skulder			
Övriga skulder		468 773	476 331
Summa långfristiga skulder		468 773	476 331
Kortfristiga skulder			
Leverantörsskulder		154 003	0
Skatteskulder		59 848	118 921
Övriga skulder		83 588	290 946
Upplupna kostnader och förutbetalda intäkter		12 616	12 616
Summa kortfristiga skulder		310 055	422 483
SUMMA EGET KAPITAL OCH SKULDER		8 441 221	7 903 682

Noter

Belopp i kr om inget annat anges.

Not 1 Redovisningsprinciper

Redovisningsprinciper

Årsredovisningen är upprättad i enlighet med årsredovisningslagen och Bokföringsnämndens allmänna råd (BFNAR 2016:10) om årsredovisning i mindre företag.

Not 2 Medelantalet anställda

	2023-01-01 - 2023-12-31	2022-01-01 - 2022-12-31
Medelantalet anställda	2	2


Not 3 Inventarier, verktyg och installationer


	2023-12-31	2022-12-31
Ingående anskaffningsvärden	476 331	497 529
Utgående anskaffningsvärden	476 331	497 529
Förändringar av avskrivningar		
Årets avskrivningar	-7 558	-21 198
Utgående avskrivningar	-7 558	-21 198
Redovisat värde	468 773	476 331


2024022704780

Underskrifter

Täby


Joakim Ryber 2024-02-15
Joakim Ryber Datum
Styrelsesuppleant


Öyvind Ryber 2024-02-15
Öyvind Ryber Datum
Styrelseordförande


Johanna Ryber 2024-02-15
Johanna Ryber Datum
Styrelseledamot