

Årsredovisning

för

Korsberga Träkonstruktioner AB

559070-3137


Räkenskapsåret

2021-07-01 – 2022-06-30

Fastställelseintyg

Undertecknad styrelseledamot i Korsberga Träkonstruktioner AB intygar, dels att denna kopia av årsredovisningen stämmer överens med originalet, dels att resultaträkningen och balansräkningen i årsredovisningen har fastställts på årsstämman den 20 oktober 2022. Årsstämman beslutade att godkänna styrelsens förslag till resultatdisposition.

Vetlanda den 20 oktober 2022



Dick Eriksson

Styrelsen för Korsberga Träkonstruktioner AB avger följande årsredovisning för räkenskapsåret 2021-07-01 – 2022-06-30.

Årsredovisningen är upprättad i svenska kronor, SEK. Om inte annat särskilt anges, redovisas alla belopp i hela kronor (kr). Uppgifter inom parentes avser föregående år.

Förvaltningsberättelse

Verksamheten

Allmänt om verksamheten

Bolaget ska bedriva produktion av husstommar och väggblock samt legotillverkning inom samma område.

Företaget har sitt säte i Vetlanda.

Flerårsöversikt (Tkr)	2021/22	2020/21	2019/20	2018/19
Nettoomsättning	119	3 101	326	2 536
Resultat efter finansiella poster	-13	196	186	-775
Soliditet (%)	28	31	88	-150

Omsättningsminskningen beror på minskad orderingång i bolaget.

Förändring av eget kapital

	Aktie- kapital	Balanserat resultat	Årets resultat	Totalt
Belopp vid årets ingång	50 000	79 564	196 094	325 658
Disposition enligt beslut av årets årsstämma:				
Balanseras i ny räkning		196 094	-196 094	0
Årets resultat			-13 006	-13 006
Belopp vid årets utgång	50 000	275 658	-13 006	312 652

Villkorade, ännu ej återbetalda, aktieägartillskott uppgår per balansdagen till 686 000 (686 000) kr.

Resultatdisposition

Styrelsen föreslår att till förfogande stående vinstmedel (kronor):

balanserad vinst	275 658
årets förlust	-13 006
	262 652
disponeras så att i ny räkning överföres	262 652
	262 652

Företagets resultat och ställning i övrigt framgår av efterföljande resultat- och balansräkning med noter.

Resultaträkning

Not
1

2021-07-01
-2022-06-30

2020-07-01
-2021-06-30

Rörelseintäkter, lagerförändringar m. m.

Nettoomsättning

119 303

3 101 159

Övriga rörelseintäkter

0

51 708

Summa rörelseintäkter, lagerförändringar m.m.

119 303

3 152 867

Rörelsekostnader

Handelsvaror

-100 415

-2 866 269

Övriga externa kostnader

-31 495

-98 042

Personalkostnader

0

9 818

Avskrivningar av materiella anläggningstillgångar

-398

0

Summa rörelsekostnader

-132 308

-2 954 493

Rörelseresultat

-13 006

198 374

Finansiella poster

Räntekostnader och liknande resultatposter

0

-2 280

Summa finansiella poster

0

-2 280

Resultat efter finansiella poster

-13 006

196 094

Resultat före skatt

-13 006

196 094

Årets resultat

-13 006

196 094

Balansräkning

Not
1

2022-06-30

2021-06-30

TILLGÅNGAR

Anläggningstillgångar

Materiella anläggningstillgångar

Inventarier, verktyg och installationer

2

799 602

0

Summa materiella anläggningstillgångar

799 602

0

Summa anläggningstillgångar

799 602

0

Omsättningstillgångar

Varulager m. m.

Råvaror och förnödenheter

194 000

0

Summa varulager

194 000

0

Kortfristiga fordringar

Kundfordringar

64 636

2 188

Övriga fordringar

6 255

6 039

Förutbetalda kostnader och upplupna intäkter

0

68 000

Summa kortfristiga fordringar

70 890

76 227

Kassa och bank

Kassa och bank

60 159

985 814

Summa kassa och bank

60 159

985 814

Summa omsättningstillgångar

325 050

1 062 041

SUMMA TILLGÅNGAR

1 124 652

1 062 041

Balansräkning

Not
1

2022-06-30

2021-06-30

EGET KAPITAL OCH SKULDER

Eget kapital

Bundet eget kapital

Aktiekapital

50 000

50 000

Summa bundet eget kapital

50 000

50 000

Fritt eget kapital

Balanserat resultat

275 658

79 564

Årets resultat

-13 006

196 094

Summa fritt eget kapital

262 652

275 658

Summa eget kapital

312 652

325 658

Långfristiga skulder

Övriga skulder till kreditinstitut

640 004

0

Summa långfristiga skulder

640 004

0

Kortfristiga skulder

Övriga skulder till kreditinstitut

159 996

0

Leverantörsskulder

0

632 348

Övriga skulder

0

92 035

Upplupna kostnader och förutbetalda intäkter

12 000

12 000

Summa kortfristiga skulder

171 996

736 383

SUMMA EGET KAPITAL OCH SKULDER

1 124 652

1 062 041

Noter

Not 1 Redovisningsprinciper

Allmänna upplysningar

Årsredovisningen är upprättad i enlighet med årsredovisningslagen och Bokföringsnämndens allmänna råd (BFNAR 2016:10) om årsredovisning i mindre företag.

Företagets intäkter från uppdrag till fast pris redovisas enligt alternativregeln.

Avskrivning

Tillämpade avskrivningstider:

Materiella anläggningstillgångar

Inventarier, verktyg och installationer 5-20 år

Vid fastställande av det avskrivningsbara beloppet för inventarierna har hänsyn tagits till beräknat restvärde.

Nyckeltalsdefinitioner

Nettoomsättning

Rörelsens huvudintäkter, fakturerade kostnader, sidointäkter samt intäktskorrigeringar.

Resultat efter finansiella poster

Resultat efter finansiella intäkter och kostnader men före bokslutsdispositioner och skatter.

Soliditet (%)

Justerat eget kapital (eget kapital och obeskattade reserver med avdrag för uppskjuten skatt) i procent av balansomslutning.

Not 2 Inventarier, verktyg och installationer


	2022-06-30	2021-06-30
Inköp	800 000	0
Utgående ackumulerade anskaffningsvärden	800 000	0
Årets avskrivningar	-398	0
Utgående ackumulerade avskrivningar	-398	0
Utgående redovisat värde	799 602	0

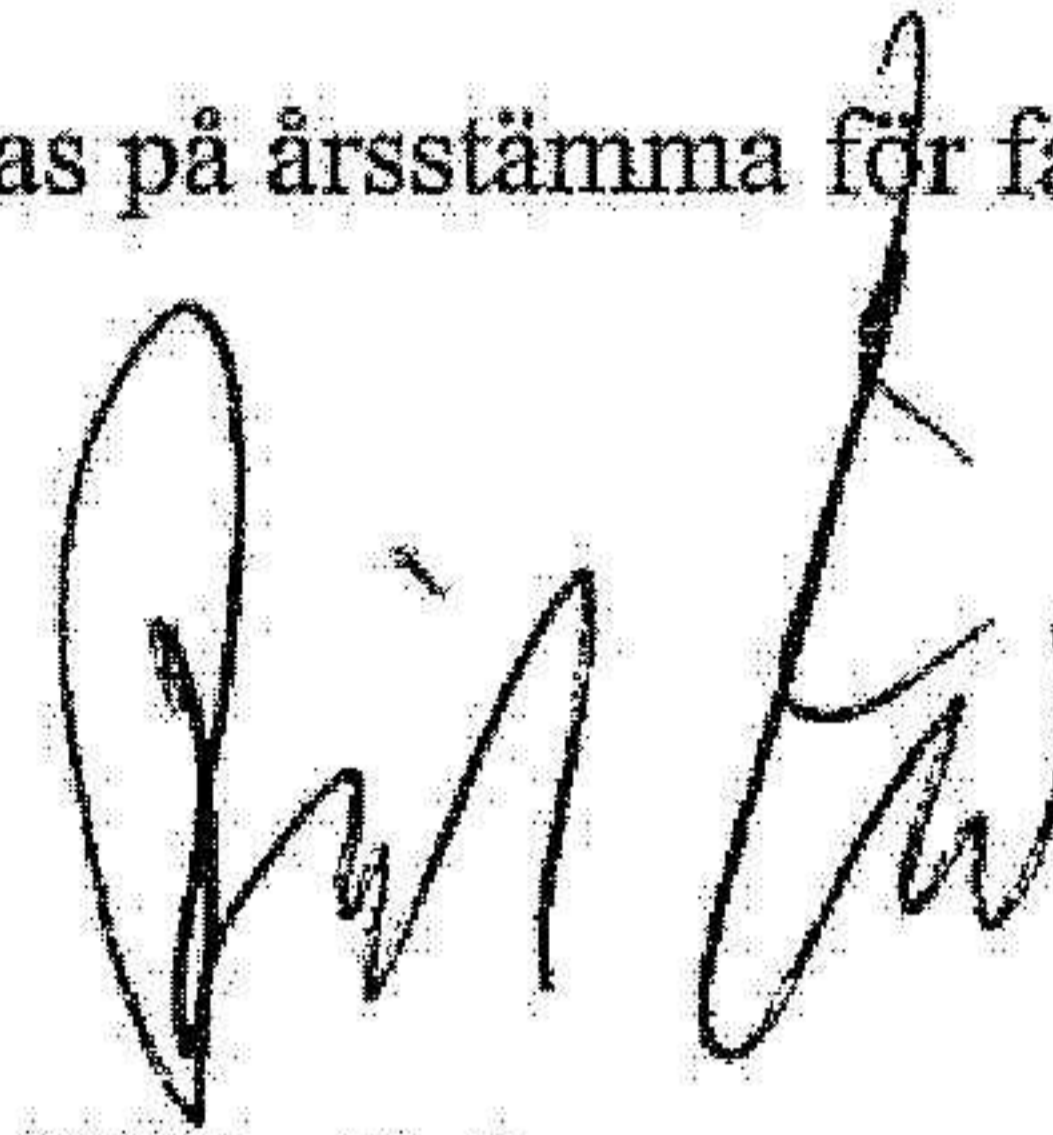
Not 3 Ställda säkerheter

	2022-06-30	2021-06-30
Företagsinteckning	800 000	0
	800 000	0

Resultat- och balansräkningen kommer att föreläggas på årsstämma för fastställelse.

Vetlanda den 19 oktober 2022


Torbjörn Johansson


Dick Eriksson

2022102808719